

教辅资料站

电子教辅 试卷练习  
知识总结 备课资源



中国品牌创新发展工程 推荐品牌



—— 扫码关注获取更多学习资料 ——

口算选黄皮儿  
豆点陪伴你

# 星级口算 天天练

荣德基 主编

一年级数学 上(R版)



时代出版传媒股份有限公司  
安徽教育出版社



微信扫一扫



荣德基 主编

# 星级口算 天天练

一年级 数学 上 (R版)

本册主编: 赵紫娟



学 校: .....

班 级: .....

姓 名: .....

ARCTIME  
时代出版

时代出版传媒股份有限公司  
安徽教育出版社

关注微信公众号“教辅资料站”获取更多学习资料

## 认准有“豆点”的**黄皮口算**



要想口算顶呱呱，豆点来帮你！  
认准有“豆点”的黄皮儿口算哦！

我 是 点

常规算

常規算

$$12 \times \frac{2}{3} =$$

$$\frac{7}{8} \times \frac{1}{14} =$$

$$\frac{2}{3} \times \frac{3}{8} =$$

$$\frac{3}{5} \times 7.5 =$$

$$1 \times \frac{5}{18} =$$

$$2.7 \times \frac{5}{9} =$$

$$\frac{5}{6} \times \frac{3}{40} =$$

$$\frac{8}{15} \times \frac{9}{16} =$$

$$\frac{3}{7} \times 8.4 =$$

$$14 \times \frac{9}{28} =$$

### 练习 10 分数乘法的简便计算 替换法和拆分法

• 用简便方法计算下面各题。

$$\frac{93}{98} \times 99$$
$$\left(\frac{2}{15} + \frac{1}{13}\right) \times 15 \times 13$$
$$51 \times \frac{17}{52}$$
$$\frac{5}{12} \times \frac{19}{24} + \frac{19}{12} \times \frac{7}{24}$$
$$72 \frac{4}{5} \times \frac{1}{8}$$
$$(5.6 + 5.6 + 5.6) \times \frac{3}{8}$$
$$\frac{3}{7} \times 8.4 =$$
$$14 \times \frac{9}{28} =$$
$$\frac{1}{5} \times \frac{1}{6} + \frac{1}{6} \times \frac{1}{7} + \frac{1}{7} \times \frac{1}{8} + \frac{1}{8} \times \frac{1}{9} + \frac{1}{9} \times \frac{1}{10} \quad (\text{提示: } \frac{1}{5} \times \frac{1}{6} = \frac{1}{5} - \frac{1}{6}, \frac{1}{6} \times \frac{1}{7} = \frac{1}{6} - \frac{1}{7})$$

### 變式算

应用篇

任选自己喜欢的两种商品,算一算:实际一共花多少钱?

原价: 80元



原价：220元

原价：130元

好消息  
所有商品一律按  
原价的  $\frac{3}{5}$  出售

## 1 日日算

### 3 变式算

活泼生动，  
口算还好玩儿！

## 应用算

学了就用，  
做口算倍儿爽！

## 5 计时算

小小栏目不要丢，  
天天坚持练真功！

## □ 算好，数学成绩才能好！

关注微信公众号“教辅资料站”获取更多学习资料



# 目录

$3+2=$



## 第1单元 准备课

练习1 数一数	1
练习2 比一比	2
第1单元 数数能力过关测评	3

## 第2单元 位置

练习1 上、下、前、后	
复习数数	4
练习2 左、右	
复习数数	5
第2单元 数数能力过关测评	6

## 第3单元 1~5的认识和加减法

练习1 1~5的认识	7
练习2 比大小	8
练习3 第几	9
练习4 2~4的分与合	10
练习5 5的分与合	11
练习6 计算5以内的加法	
数数法	12
练习7 计算5以内的加法	
数的组成法	13
练习8 计算5以内的减法	
数的组成法	14
练习9 5以内加减法综合训练	15
练习10 0的认识以及与0相关的计算	16
整理和复习	17
第3单元 易错易混强化专训	18
第3单元 口算能力过关测评	19

## 第4单元 认识图形(一)

练习1 认识立体图形	
复习5以内的加减法	20
练习2 立体图形的拼搭	
复习5以内的加减法	21
第4单元 口算能力过关测评	22

## 第5单元 6~10的认识和加减法

练习1 6、7的认识	
复习5以内的加减法	23
练习2 6、7的分与合	
复习5以内的加减法	24
练习3 计算6、7的加减法	
一图二式和一图四式	25
练习4 计算6、7的加减法	
数的组成法	26
练习5 用加法解决带有大括号的问题	
复习7以内的加减法	27
练习6 用减法解决带有大括号的问题	
复习7以内的加减法	28
练习7 8、9的认识	
复习7以内的加减法	29
练习8 8、9的分与合	
复习7以内的加减法	30
练习9 计算8、9的加减法	
一图二式和一图四式	31
练习10 计算8、9的加减法	
数的组成法	32
练习11 寻找相关信息解决相应问题	
复习9以内的加减法	33
练习12 9以内加减法综合训练	34
练习13 10的认识和分与合	
复习9以内的加减法	35
练习14 计算10的加减法	
一图三式	36
练习15 计算10的加减法	
数的组成法	37
练习16 10以内加减法综合训练	38
练习17 连加	39
练习18 连减	40



练习 19 加减混合 .....	41
练习 20 连加连减、加减混合综合训练 .....	42
<b>整理和复习</b> .....	43
<b>第5单元 易错易混强化专训</b> .....	44
<b>第5单元 口算能力过关测评</b> .....	45

## 第6单元 11~20 各数的认识

练习 1 数数、数的组成、读数 ▶ 复习 10 以内的加减法 .....	46
练习 2 数的顺序和大小比较 ▶ 复习 10 以内的加减法 .....	47
练习 3 认识数位和写数 ▶ 复习 10 以内的加减法 .....	48
练习 4 10 加几和相应的减法 ▶ 一图三式 .....	49
练习 5 10 加几和相应的减法 ▶ 数的组合法 .....	50
练习 6 十几加几和相应的减法 ▶ 利用计数器法 .....	51
练习 7 十几加几和相应的减法 ▶ 数的组合法 .....	52
练习 8 11~20 以内加减法综合训练 ..	53
练习 9 运用数数、画图等方法解决问题 ▶ 复习 11~20 的加减法 ..	54
<b>第6单元 易错易混强化专训</b> .....	55
<b>第6单元 口算能力过关测评</b> .....	56

## 第7单元 认识钟表

练习 1 认识整时 ▶ 复习 11~20 的加减法 .....	57
<b>第7单元 口算能力过关测评</b> .....	58

## 第8单元 20 以内的进位加法

练习 1 9 加几 ▶ 数数法 .....	59
--------------------------	----

练习 2 9 加几 ▶ 凑十法 .....	60
练习 3 9 加几综合训练 .....	61
练习 4 8、7、6 加几 ▶ 凑十法 .....	62
练习 5 8、7、6 加几 ▶ 把大数或小数凑十 .....	63
练习 6 8、7、6 加几 ▶ 交换加数法 .....	64
练习 7 8、7、6 加几综合训练 .....	65
练习 8 5、4、3、2 加几 ▶ 凑十法 .....	66
练习 9 5、4、3、2 加几 ▶ 交换加数法 .....	67
练习 10 5、4、3、2 加几综合训练 ..	68
练习 11 20 以内进位加法综合训练 ..	69
练习 12 用多种方法求总数 ▶ 复习 11~20 的加减法 .....	70
练习 13 求原来有多少的问题 ▶ 复习 11~20 的加减法 .....	71

<b>整理和复习</b> .....	72
--------------------	----

<b>第8单元 易错易混强化专训</b> .....	73
----------------------------	----

<b>第8单元 口算能力过关测评</b> .....	74
----------------------------	----

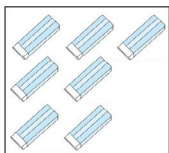
## 第9单元 总复习

练习 1 10 以内加减法 .....	75
练习 2 20 以内不进位加减法 .....	76
练习 3 20 以内的进位加法 .....	77
练习 4 20 以内加减法 .....	78
期末口算能力过关测评 (一) .....	79
期末口算能力过关测评 (二) .....	80
<b>参考答案及点拨</b> .....	81

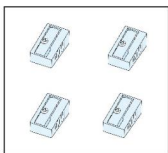
# 练习1 数一数

常  
规  
算


## 1. 看图圈数。



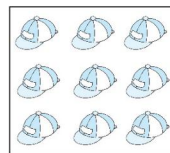
(7 8 9)



(3 4 5)





(5 6 7)





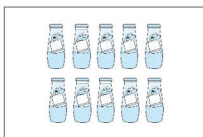
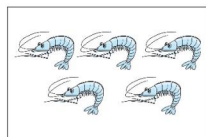


(8 9 10)

## 2. 照样子数一数，画一画。



## 3. 连一连。



应  
用  
算

## 照样子，数一数，并圈出正确的数。



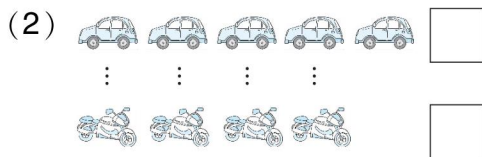
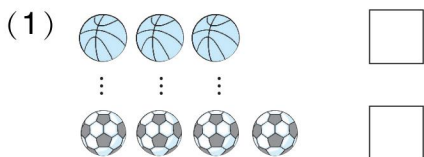
2 3 4	5 6 7	8 9 10	4 5 6




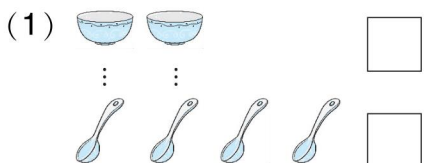
## 练习2 比一比

常规算


1. 在多的后面画“√”。



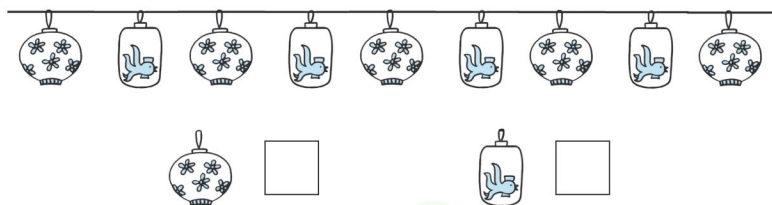
2. 在少的后面画“√”。



3. 在多的后面画“√”。

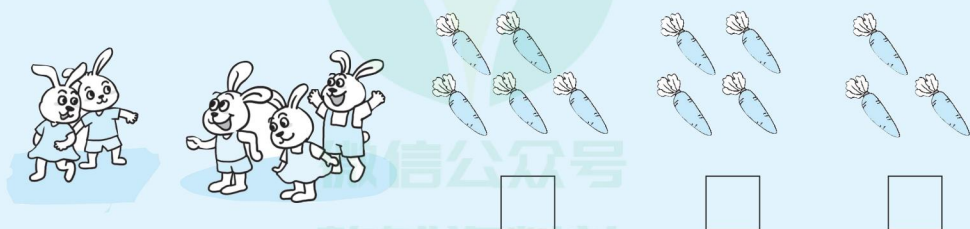


4. 在少的后面画“√”。



应用算

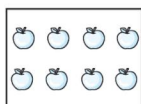
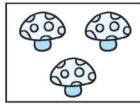

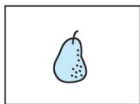
每只小兔子分一根胡萝卜，哪堆更合适？在合适的下面画“√”。





## 第1单元 数数能力过关测评

### 1. 数一数，连一连。



5

2

1

4

10




3

6

7

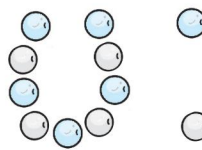
9

8

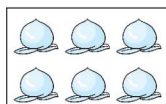




### 2. 比一比。

(1) 在多的后面画“√”，少的后面画“×”。



(2) 在与苹果同样多的水果后面画“○”。



### 3. 要使三个小朋友分到的糖果同样多，可以怎么办呢？



小丽



小亮



小美

用时

分

秒

答错

道

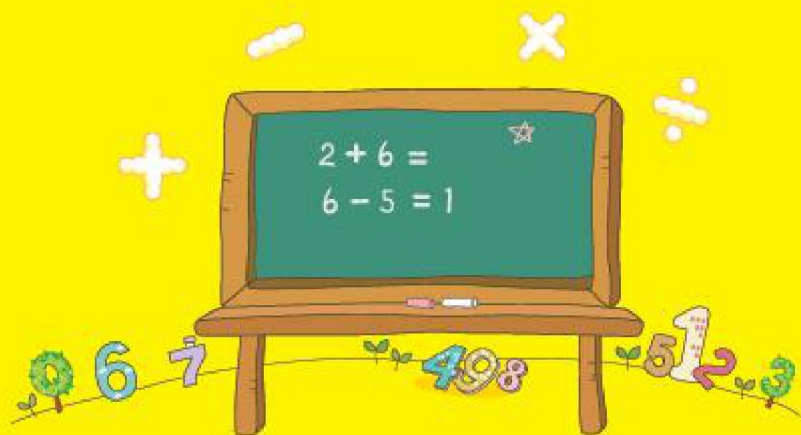
家长签字

评价

☆☆☆☆☆

3





口算脑算用心算

巧算速算不难算

荣德基官方网站:

<http://www.rudder.com.cn>

荣德基天猫旗舰店:

<http://rongdeji.tmall.com>

客服热线: 182 1039 5892



荣德基小学频道  
获取最新教育资讯

ISBN 978-7-5336-8900-1



定价: 23.90元