

# 如何设置微信来电壁纸（以 **OPPO** 手机为例）

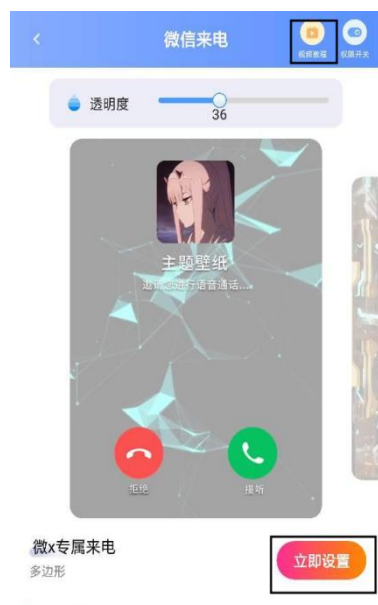
## 1.选择微信来电



## 2.点击任意页面，进入设置页面



## 3.在该页面点击立即设置，跳转到权限开启页面，可点击视频教程观看视频



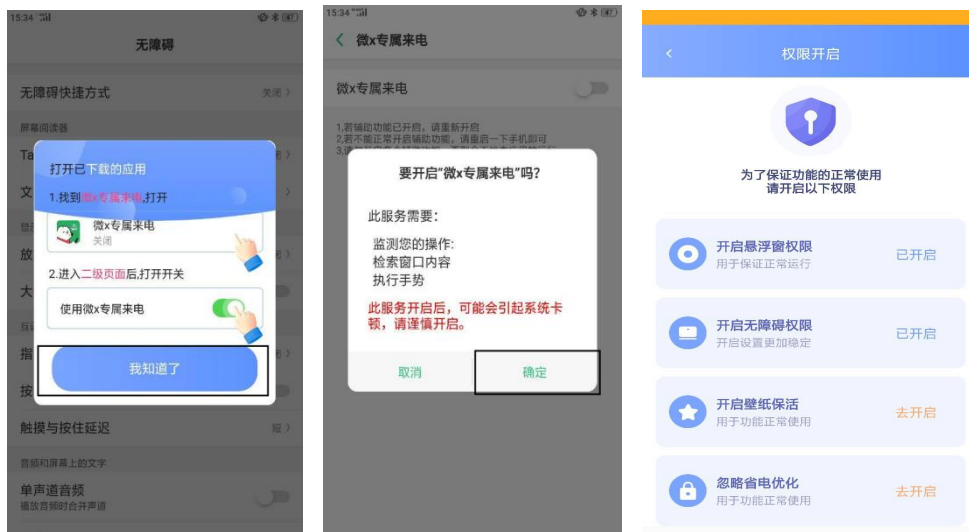
4.权限开启页面，需要按步骤进行开启相关权限



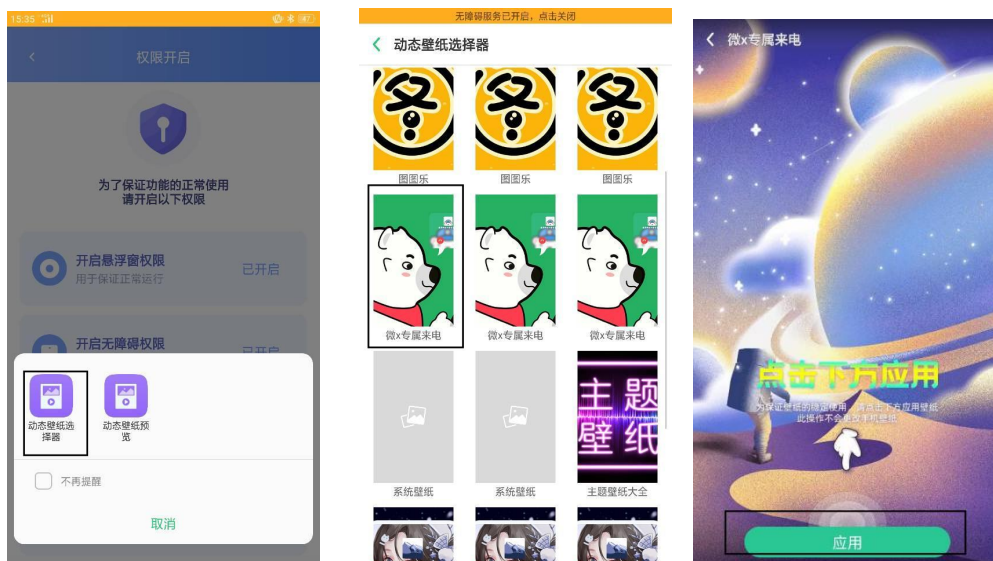
5. 开启悬浮窗权限，打开开关



## 6. 开启无障碍权限，打开开关



## 7. 开启壁纸保活，点击【动态壁纸选择器】，选择微 X 专属来电，点击下方应用。



8. 开启电池优化权限，点击允许。



9. 开启完所有权限后，再点【立即设置】，设置成功。

