池州工程造价信息

CHI ZHOU GONG CHENG ZAO JIA XIN XI

2024

第12期

2024

池州市建设工程造价管理站

池州工程造价信息

GONG CHENG ZAO JIA XIN XI

2024年第12期
总第310期

主　办
池州市建设工程造价管理站
协　办
池州市建设工程全过程咨询协会

地址：池州市长江南路红森大厦B座12层1207室
电话：0566-2612026
邮编：247000

发布日期：2025年1月5日

目　录

通知公告

综合信息

造价分析

价格信息

安徽省建设工程造价管理协会

2024年第三季度工程造价咨询企业经营状况调查分析报告

为了解我省工程造价咨询企业经营现状，协会以线上问卷的方式开展了 2024 年第三季度工程造价咨询企业经营状况调查工作。本次问卷从企业注册类型、营收规模、人员状况、业务状况、财务状况等方面进行了调查，同时收集了企业近期发展意向和存在的问题。现将调查结果分析如下：

一、样本分析

1. 地域分布。参与本次调查的企业共 249 家，有效样本 241 家，样本数据覆盖了我省全部地市。具体如下：

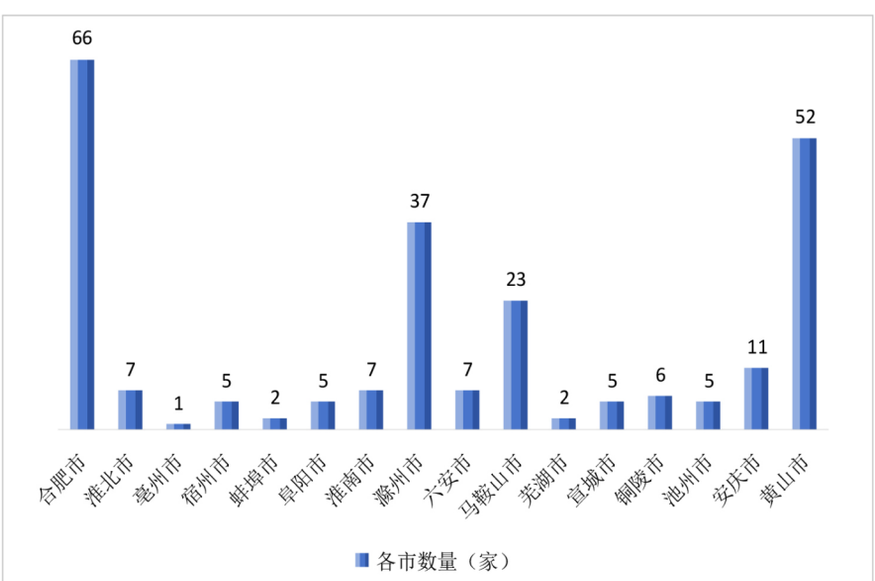

图 1-1　参与调查的企业所在地分布情况

2. 企业类型。参与本次调查的企业登记注册类型分国有公司、私营公司和其他三类：

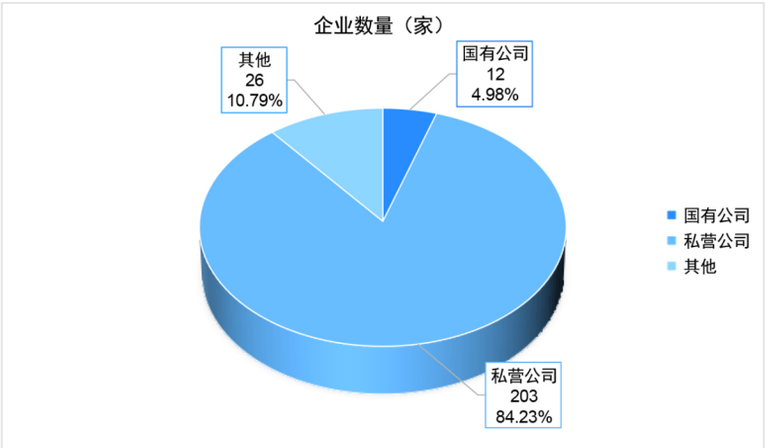

图 1-2　参与调查的企业登记注册类型

3. 企业经营业务类型。参与本次调查的企业中，开展工程造价咨询业务的有 241 家，开展工程咨询业务的有 134 家，开展工程招标代理业务的有 208 家，开展工程监理业务的有 120 家，开展工程设计业务的有 15 家，开展工程施工业务的有 13 家，开展全过程工程咨询业务的有 147 家。调查的企业中只开展工程造价咨询业务的有 10 家，同时开展两个以上类型业务的企业有 231 家。

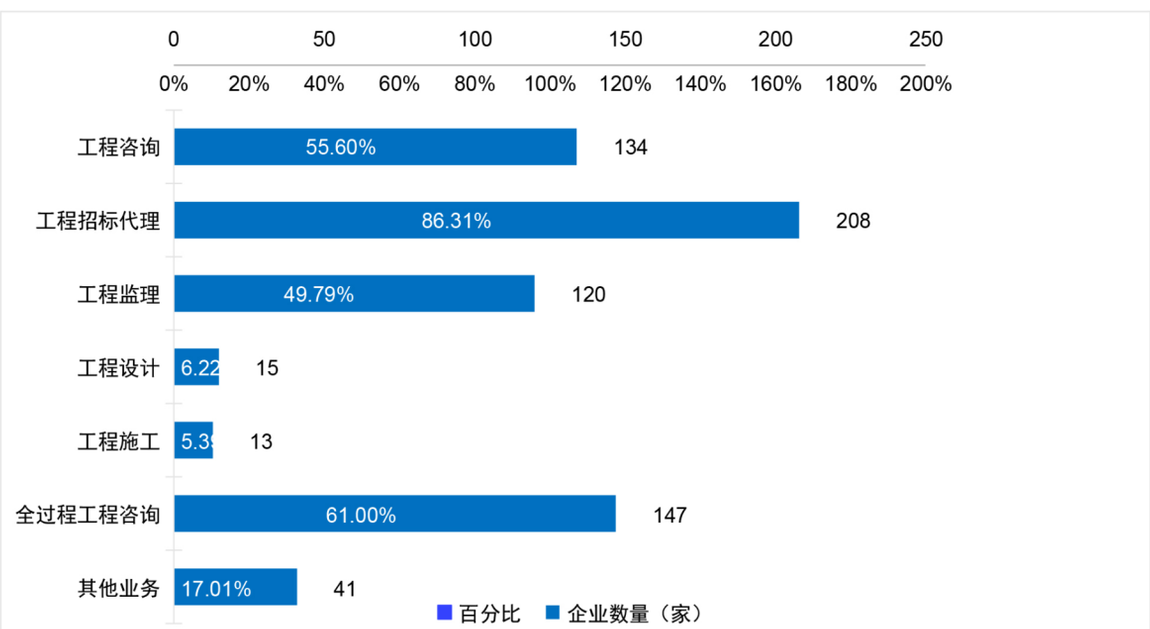

图 1-3　参与调查的企业经营业务类型情况

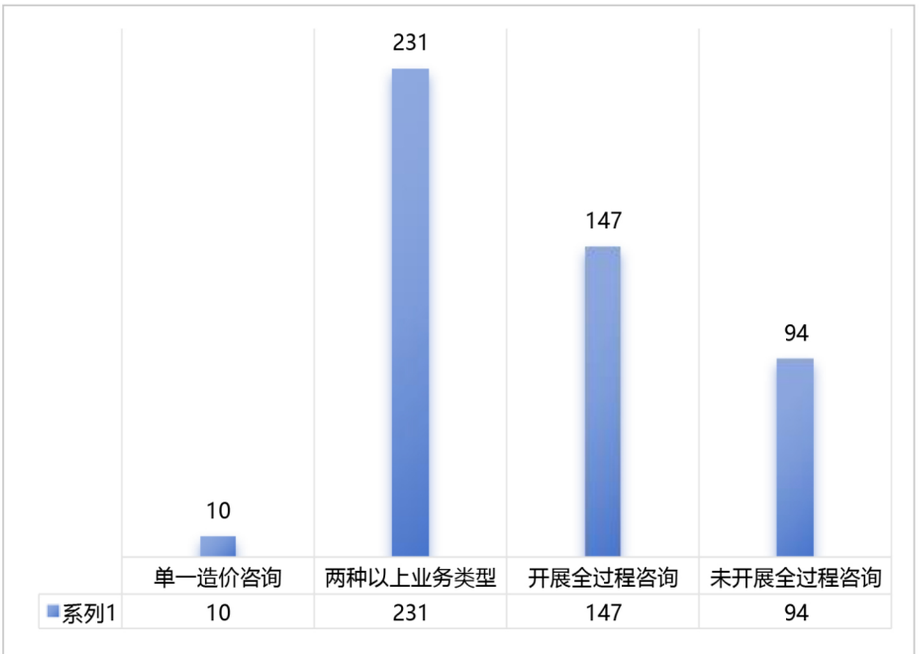

图 1-4　参与调查的企业工程造价咨询企业业务开展情况

4. 企业营业总收入。参与本次调查的企业 2023 年度营业总收入达到 1000 万元以上的有 74 家，占比 30.71%；1 亿元以上的企业有 7 家，占比 2.90%。

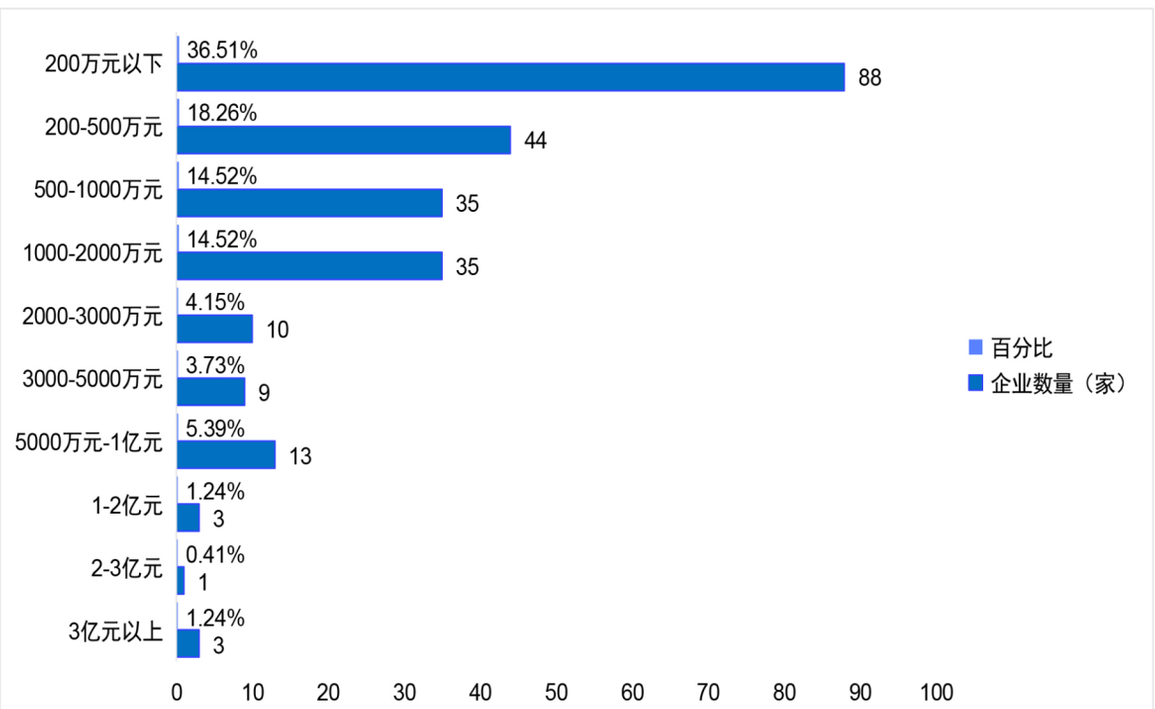

图 1-5　参与调查的企业 2023 年度营业总收入

5. 企业工程造价咨询营业收入。参与本次调查的企业 2023 年度工程造价咨询营业收入达到 500 万元以上的有 87 家，占比 36.10%，5000 万以上的企业有 8 家，占比 3.32%。

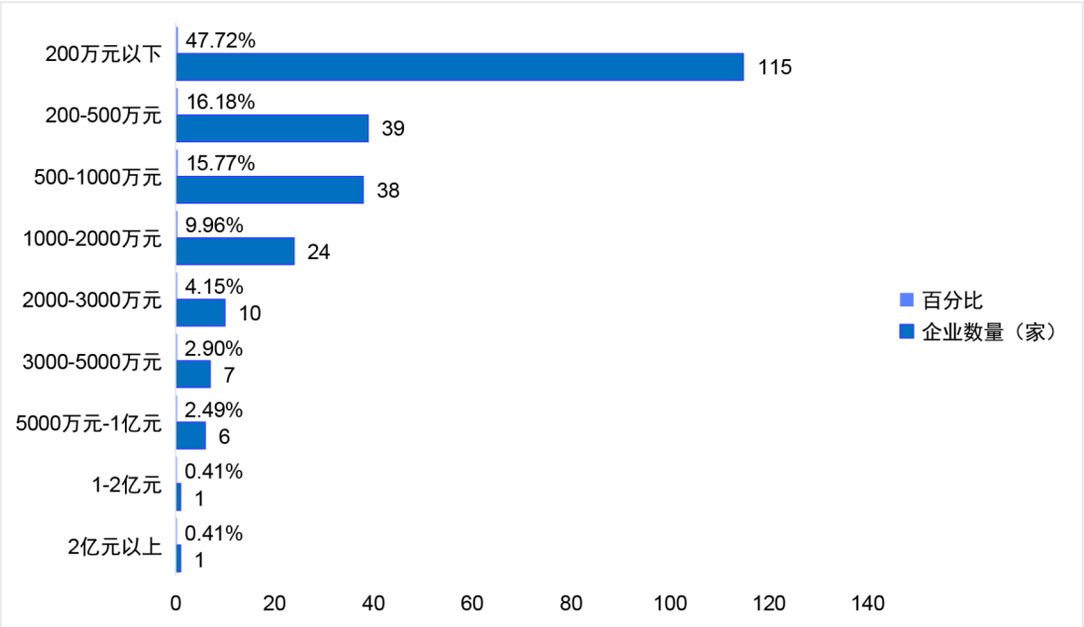

图 1-6 参与调查的企业 2023 年度工程造价咨询营业收入

6. 企业人员规模。参与本次调查的企业，聘用职工人数在 500 人以上的有 3 家，占比 1.24%；100-500 人之间的有 16 家，占比 6.64%，100 人以下的有 222 家，占比 92.12%。

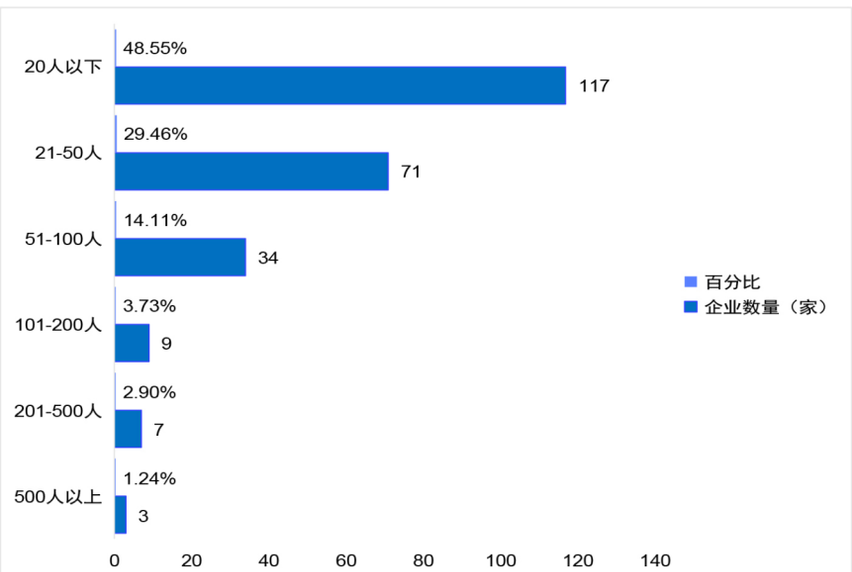

图 1-7 参与调查的企业人员规模

7. 企业党员人数。参与本次调查的企业中，有党员的企业有178家，占比73.86%。其中有3名以上党员的企业有115家，占比47.72%，建立党组织的企业有107家，占比44.40%。

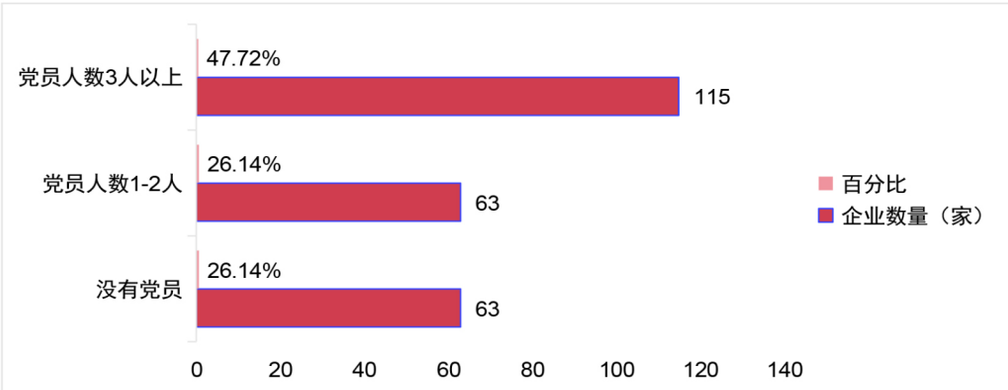

图 1-8　参与调查的企业党员人数

8. 企业特色情况。参与本次调查的企业中拥有相关特色的企业有57家，占比23.65%。其中："专精特新"企业37家，占比15.35%；高新技术企业29家，占比12.03%；既是"专精特新"又是高新技术企业9家，占比3.73%。

二、企业经营情况

（一）人员变化情况

1. 企业员工增减情况。参与本次调查的企业与上一季度相比，员工数量无变化的企业占比65.98%，员工数量有所增加的企业占比15.34%，员工数量有所减少的企业占比18.67%。

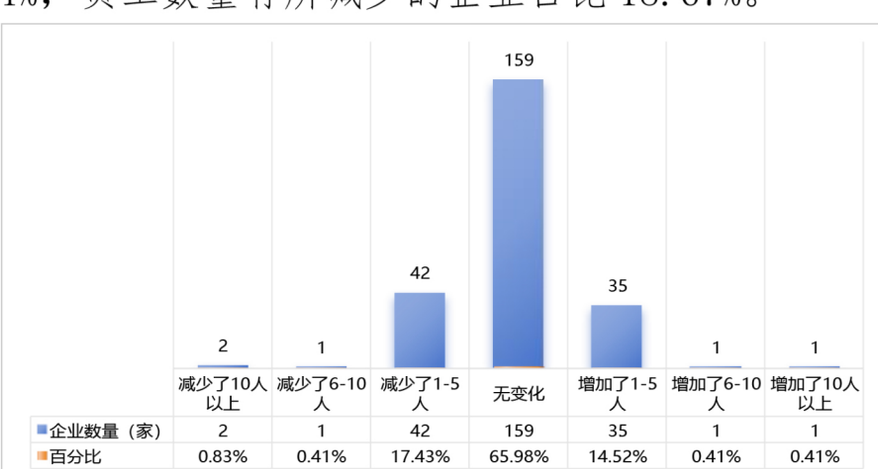

图 2-1　2024年第三季度员工增减情况

2. 工程造价专业应届毕业生新入职情况。参与本次调查的企业中，第三季度工程造价专业应届毕业生新入职68人，具体如下：

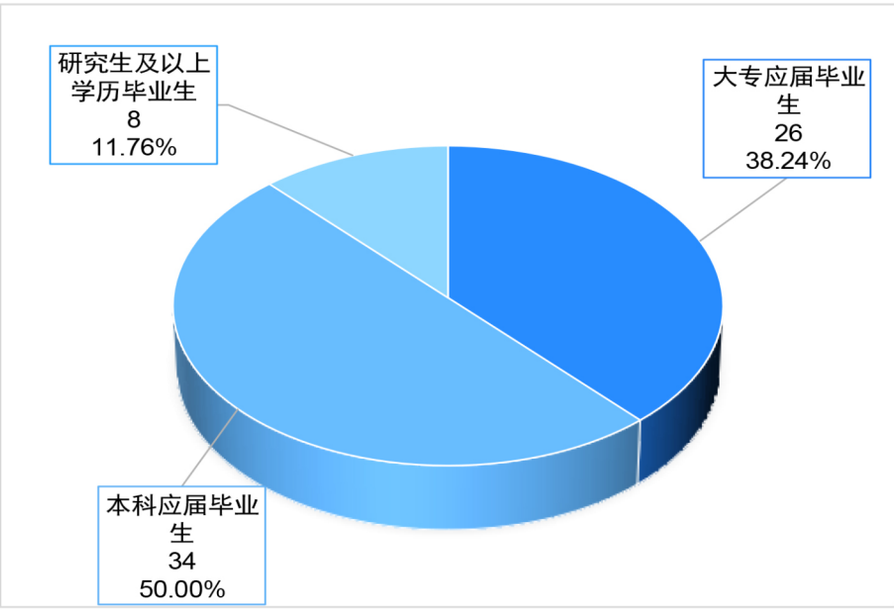

图 2-2　2024 年第三季度工程造价专业应届毕业生新入职情况

（二）项目承接情况

1. 承接项目数量。参与本次调查的企业在第三季度共承接工程造价咨询项目7259个，其中：省内项目6915个，省外项目344个；共有27家企业承接了省外项目，占调查企业总数11.20%。

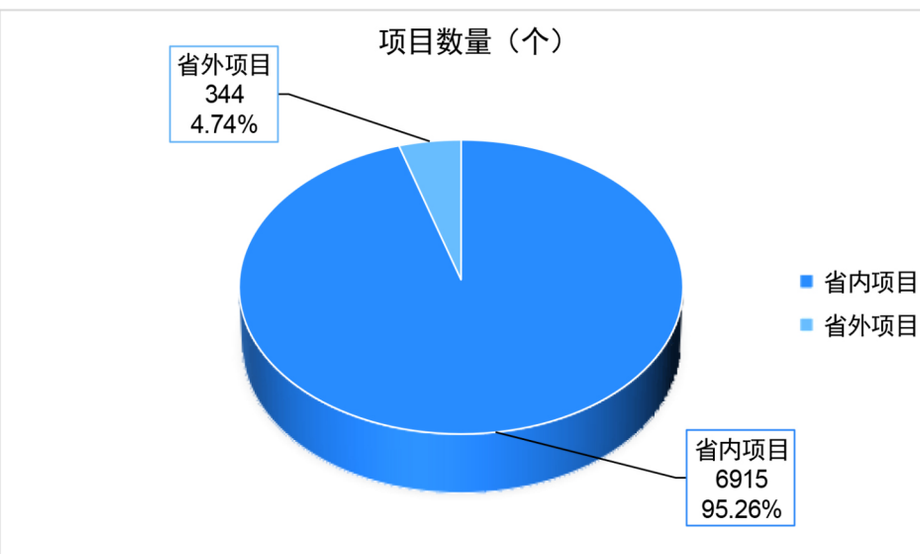

图 2-3　2024 年第三季度企业承接项目数统计表

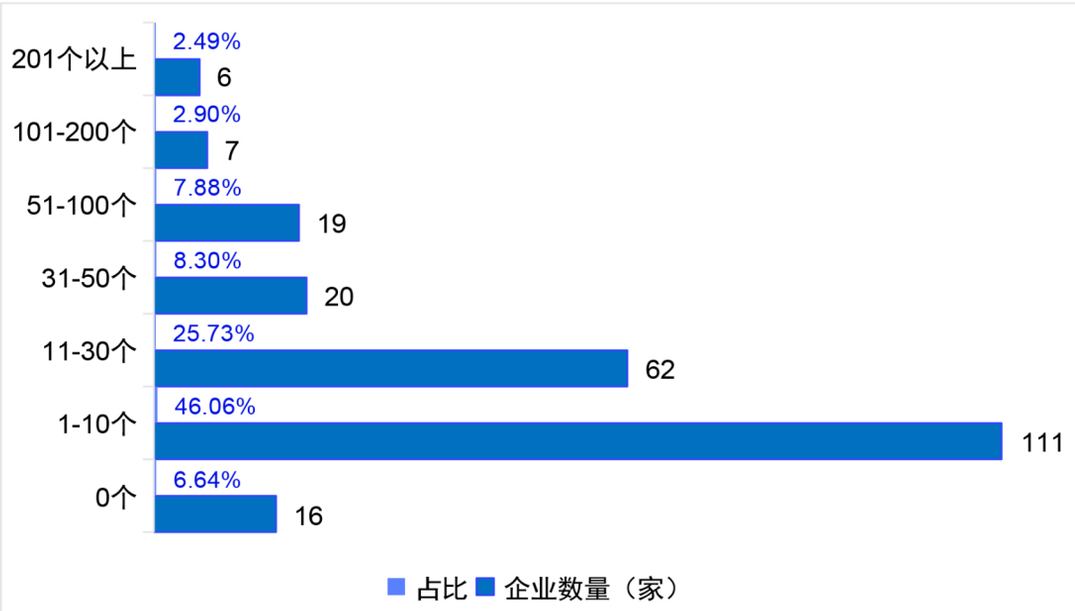

图 2-4　2024 年第三季度企业承接项目数统计表（按企业承接项目数）

2. 承接项目企业分布情况（按企业所在地）。具体如下：

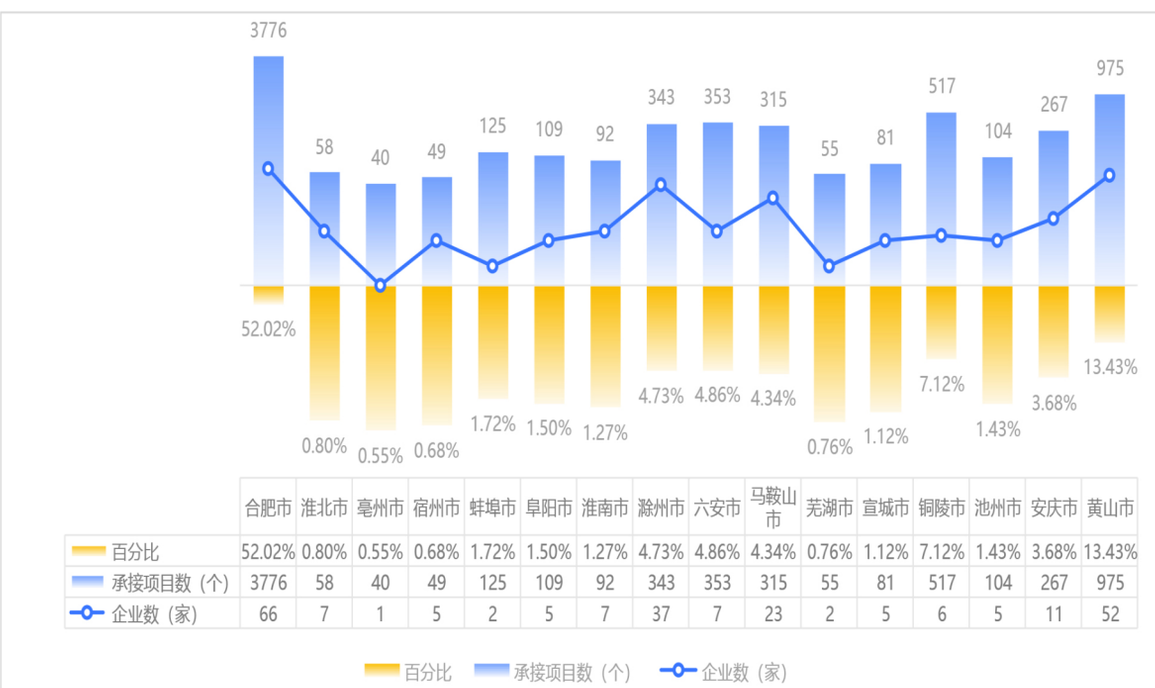

	合肥市	淮北市	亳州市	宿州市	蚌埠市	阜阳市	淮南市	滁州市	六安市	马鞍山市	芜湖市	宣城市	铜陵市	池州市	安庆市	黄山市
百分比	52.02%	0.80%	0.55%	0.68%	1.72%	1.50%	1.27%	4.73%	4.86%	4.34%	0.76%	1.12%	7.12%	1.43%	3.68%	13.43%
承接项目数（个）	3776	58	40	49	125	109	92	343	353	315	55	81	517	104	267	975
企业数（家）	66	7	1	5	2	5	7	37	7	23	2	5	6	5	11	52

图 2-5　2024 年第三季度企业承接项目分布情况（按企业所在地）

3. 承接全过程咨询项目情况（按企业所在地）。参与本次调查的企业第三季度共承接全过程咨询项目 204 个，具体如下：

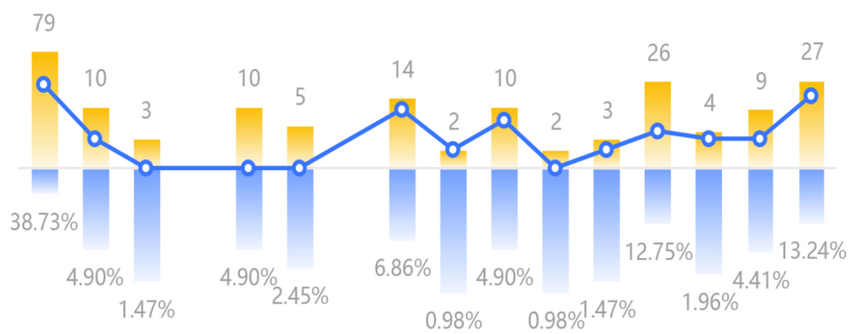

	合肥市	淮北市	亳州市	宿州市	蚌埠市	阜阳市	淮南市	滁州市	六安市	马鞍山市	芜湖市	宣城市	铜陵市	池州市	安庆市	黄山市
承接项目数量（个）	79	10	3	0	10	5	0	14	2	10	2	3	26	4	9	27
百分比	38.7	4.90	1.47	0.00	4.90	2.45	0.00	6.86	0.98	4.90	0.98	1.47	12.7	1.96	4.41	13.2
企业数量（家）	23	3	1	0	1	1	0	9	2	6	1	2	4	3	3	15

承接项目数量（个） 百分比 企业数量（家）

图 2-6　2024 年第三季度承接全过程咨询项目情况（按企业所在地）

4. 咨询合同额情况。参与本次调查的企业中，第三季度工程造价咨询业务合同额分布情况如下：

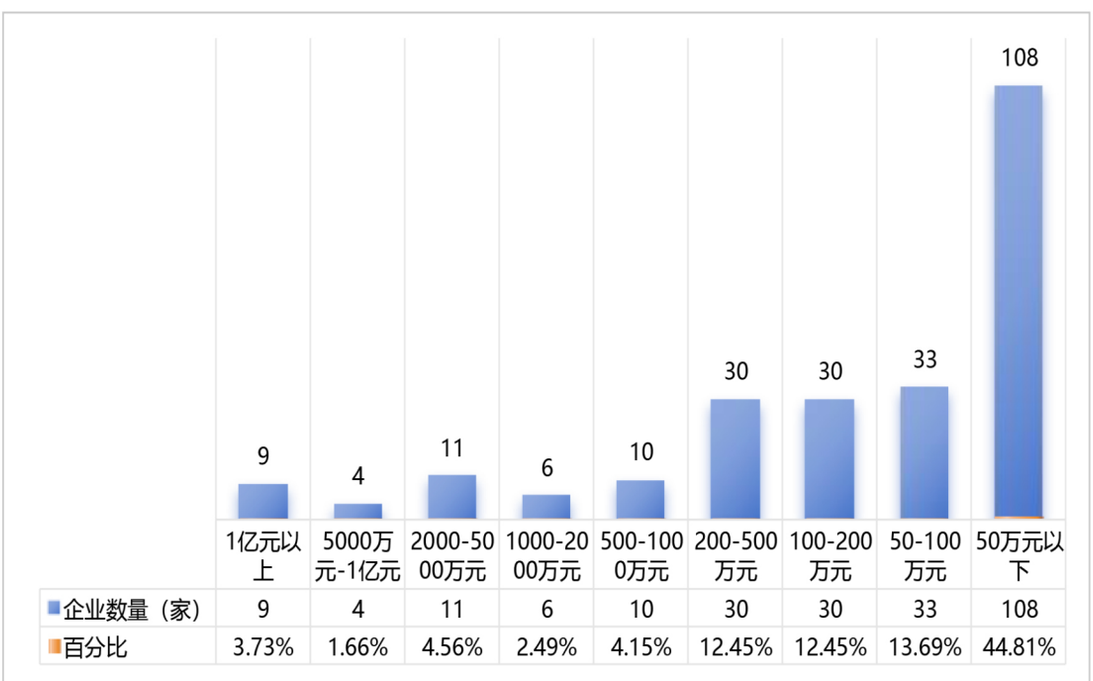

	1亿元以上	5000万元-1亿元	2000-5000万元	1000-2000万元	500-1000万元	200-500万元	100-200万元	50-100万元	50万元以下
企业数量（家）	9	4	11	6	10	30	30	33	108
百分比	3.73%	1.66%	4.56%	2.49%	4.15%	12.45%	12.45%	13.69%	44.81%

图 2-7　2024 年第三季度企业工程造价咨询业务合同额分布情况

第三季度签订的工程造价咨询业务合同额环比变化情况如下：

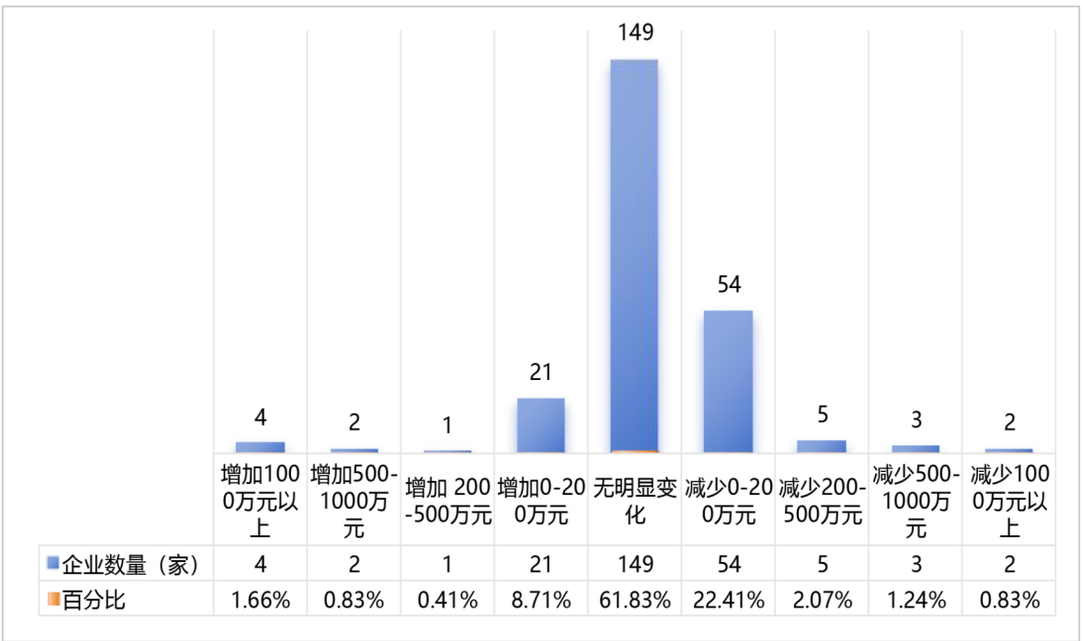

图 2-8　2024 年第三季度企业签订工程造价咨询业务合同额环比变化情况

5. 造价咨询收费情况。参与本次调查的企业第三季度工程造价咨询服务收费水平情况如下：[收费水平：（实际收取费用/收费标准应收费用）×100%，收费标准参照“皖价服〔2007〕86 号”文]

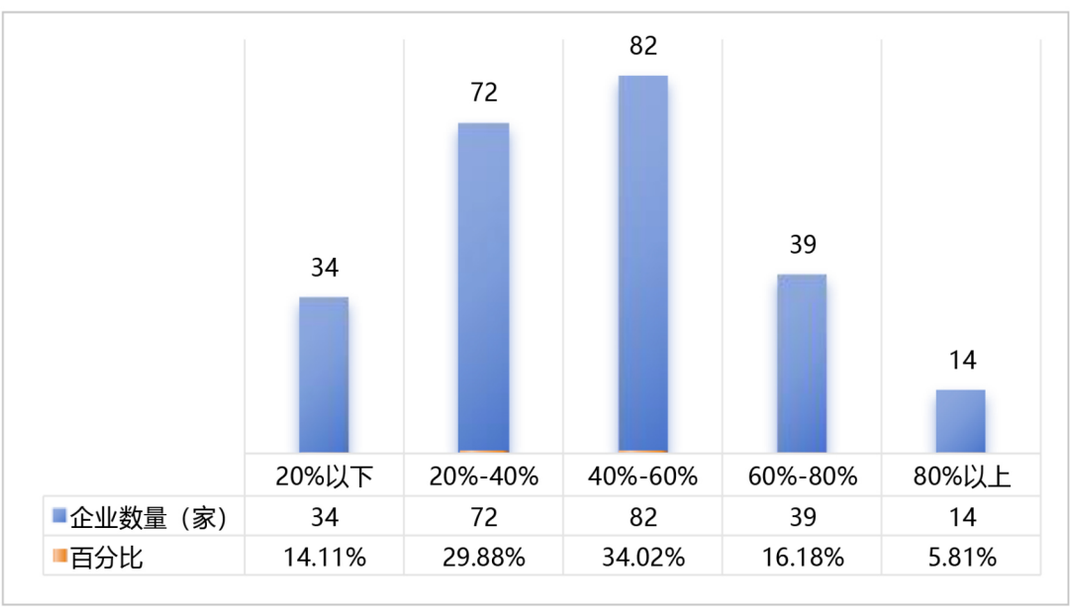

图 2-9　第三季度工程造价咨询服务收费水平情况

6. 造价咨询收入人均产值情况。参与本次调查的企业第三季度工程造价咨询服务人均产值情况如下：（人均产值：季度工程造价咨询营业收入/专业人员数量）

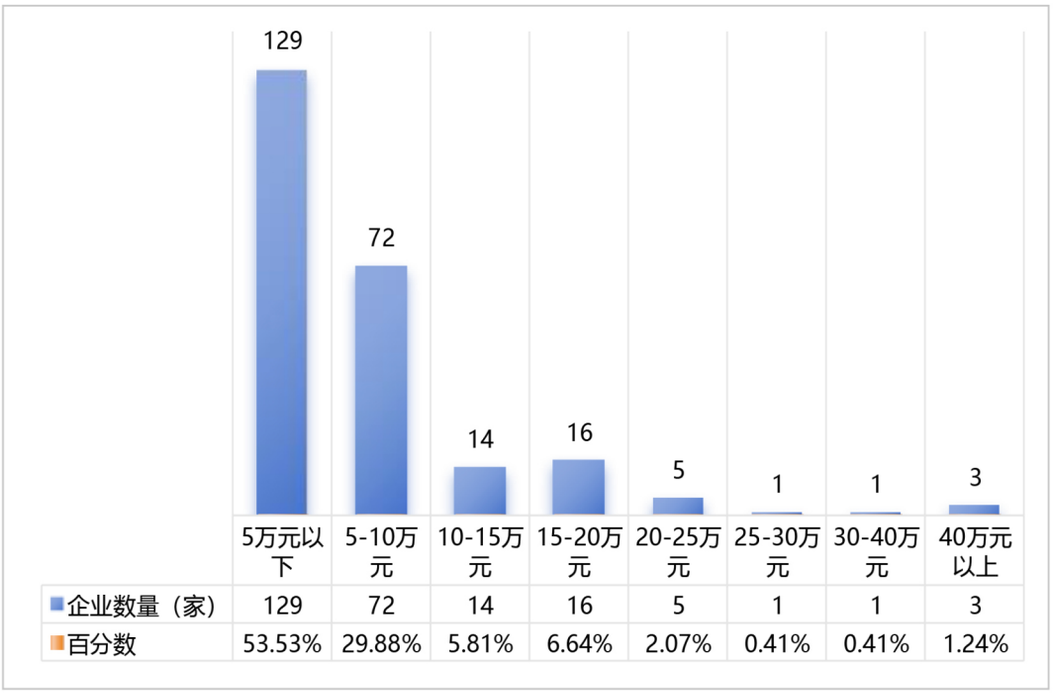

图 2-10　2024 年第三季度工程造价咨询服务人均产值情况

工程造价咨询服务人均产值按企业所在地统计情况如下表：

所在地 \ 人均产值		5 万元以下	5-10 万元	10-15 万元	15-20 万元	20-25 万元	25-30 万元	30-40 万元	40 万元以上
合肥	企业数	21	25	8	7	3	1	1	0
	占比	31.82%	37.88%	12.12%	10.61%	4.55%	1.52%	1.52%	0.00%
淮北	企业数	4	3	0	0	0	0	0	0
	占比	57.14%	42.86%	0.00%	0.00%	0.00%	0.00%	0.00%	0.00%
亳州	企业数	0	1	0	0	0	0	0	0
	占比	0.00%	100.00	0.00%	0.00%	0.00%	0.00%	0.00%	0.00%
宿州	企业数	5	0	0	0	0	0	0	0
	占比	100.00	0.00%	0.00%	0.00%	0.00%	0.00%	0.00%	0.00%
蚌埠	企业数	0	1	0	1	0	0	0	0
	占比	0.00%	50.00%	0.00%	50.00%	0.00%	0.00%	0.00%	0.00%
阜阳	企业数	2	2	0	0	0	0	0	1
	占比	40.00%	40.00%	0.00%	0.00%	0.00%	0.00%	0.00%	20.00%
淮南	企业数	2	4	1	0	0	0	0	0
	占比	28.57%	57.14%	14.29%	0.00%	0.00%	0.00%	0.00%	0.00%
滁州	企业数	29	7	0	0	1	0	0	0
	占比	78.38%	18.92%	0.00%	0.00%	2.70%	0.00%	0.00%	0.00%

六安	企业数	4	2	0	0	1	0	0	0
	占比	57.14%	28.57%	0.00%	0.00%	14.29%	0.00%	0.00%	0.00%
马鞍山	企业数	14	6	1	2	0	0	0	0
	占比	60.87%	26.09%	4.35%	8.70%	0.00%	0.00%	0.00%	0.00%
芜湖	企业数	0	2	0	0	0	0	0	0
	占比	0.00%	100.00	0.00%	0.00%	0.00%	0.00%	0.00%	0.00%
宣城	企业数	3	2	0	0	0	0	0	0
	占比	60.00%	40.00%	0.00%	0.00%	0.00%	0.00%	0.00%	0.00%
铜陵	企业数	2	1	2	1	0	0	0	0
	占比	33.33%	16.67%	33.33%	16.67%	0.00%	0.00%	0.00%	0.00%
池州	企业数	3	1	0	1	0	0	0	0
	占比	60.00%	20.00%	0.00%	20.00%	0.00%	0.00%	0.00%	0.00%
安庆	企业数	5	3	1	2	0	0	0	0
	占比	45.45%	27.27%	9.09%	18.18%	0.00%	0.00%	0.00%	0.00%
黄山	企业数	35	12	2	1	0	0	0	2
	占比	67.31%	23.08%	3.85%	1.92%	0.00%	0.00%	0.00%	3.85%

表 2-1　2024 年第三季度企业工程造价咨询服务人均产值情况统计表（按地市）

（三）经营成本状况

1. 经营成本变化。参与本次调查的企业第三季度经营成本环比变化情况如下：

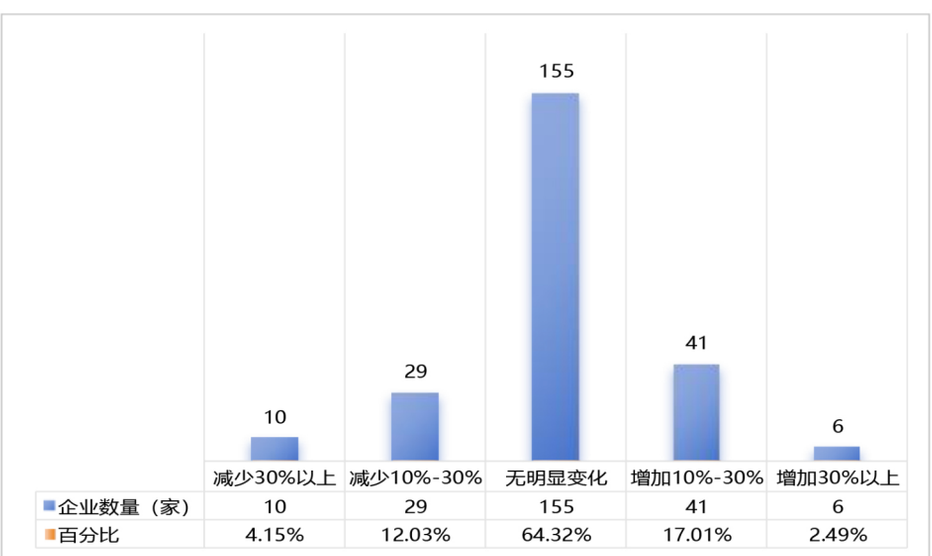

图 2-11　2024 年第三季度企业经营成本环比变化情况

2. 专业人员用工成本。本次调查按人员的专业工作年限分三类进行统计：即工作少于 3 年，工作 3-5 年，工作 5 年以上。用工成本指工程造价专业人员的所有工资性支出，按元/（人·月）口径统计。具体如下：

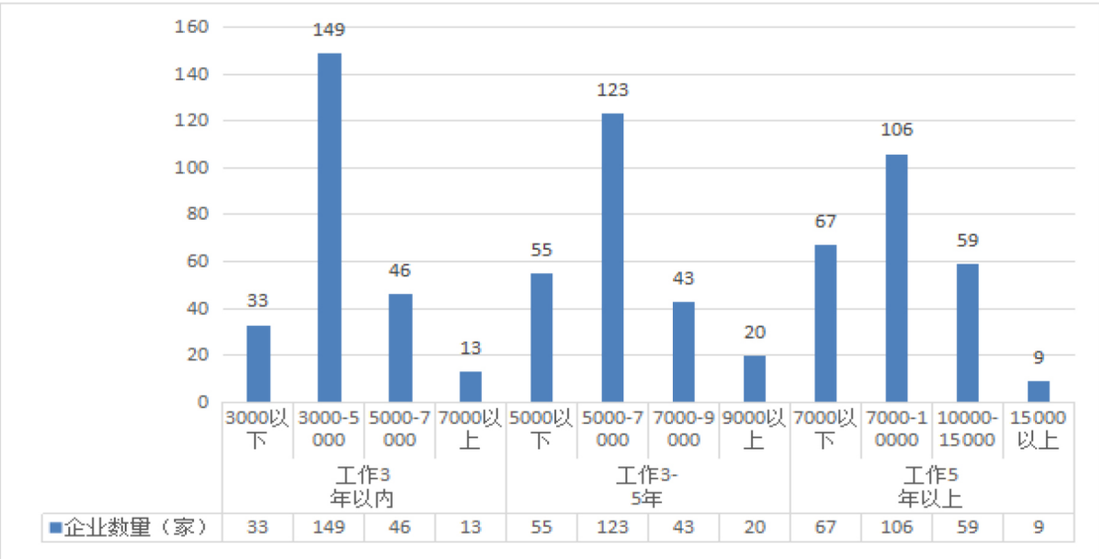

图 2-12　2024 年第三季度企业专业人员平均用工成本

3. 专业人员用工成本占比，即：（工程造价专业人员用工成本/工程造价业务收入）×100%，具体如下：

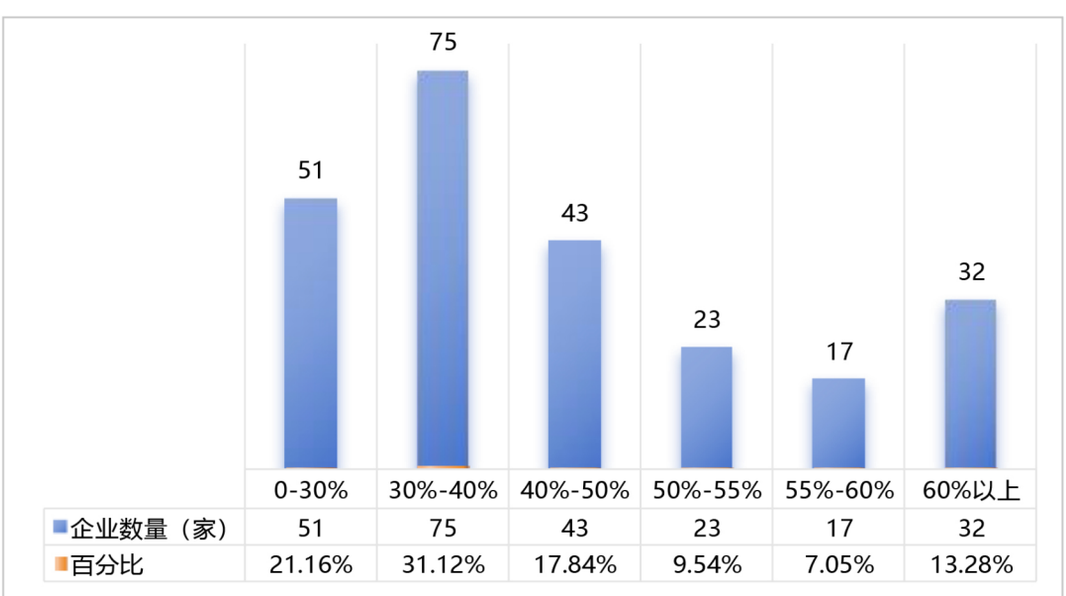

图 2-13　2024 年第三季度专业人员用工成本占比情况

（四）财务状况分析

1. 利润变化情况。参与本次调查的企业中，工程造价咨询业务利润总额环比无明显变化的企业有 133 家，占比 55.19%，利润增加的有 19 家，占比 7.88%，利润减少的有 89 家，占比 36.93%。

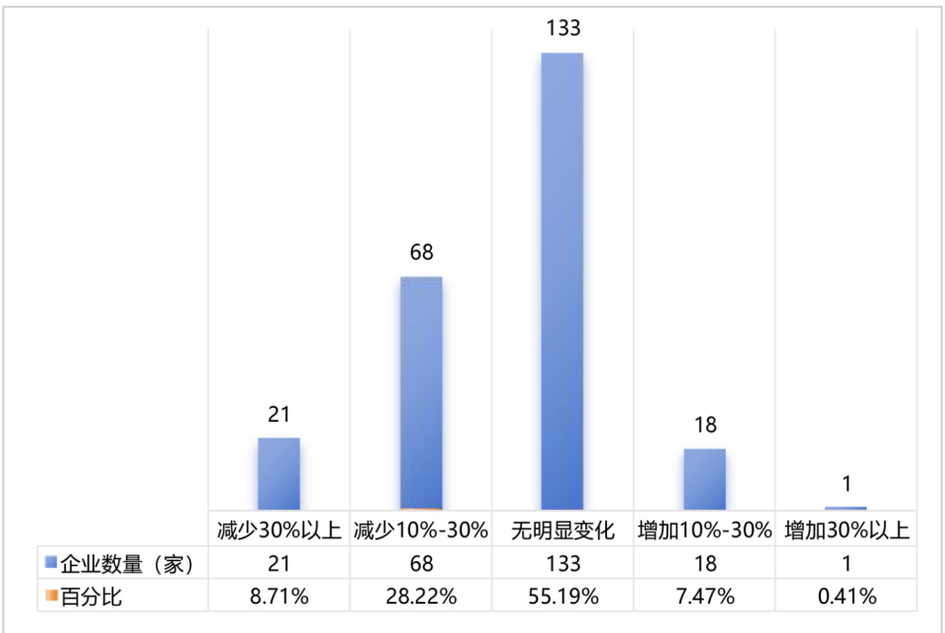

图 2-14　2024 年第三季度工程造价咨询业务利润总额环比情况

2. 回款率情况。［回款率：（实际收款 / 应收账款）×100%］参与本次调查的企业第三季度工程造价咨询业务回款率情况如下：

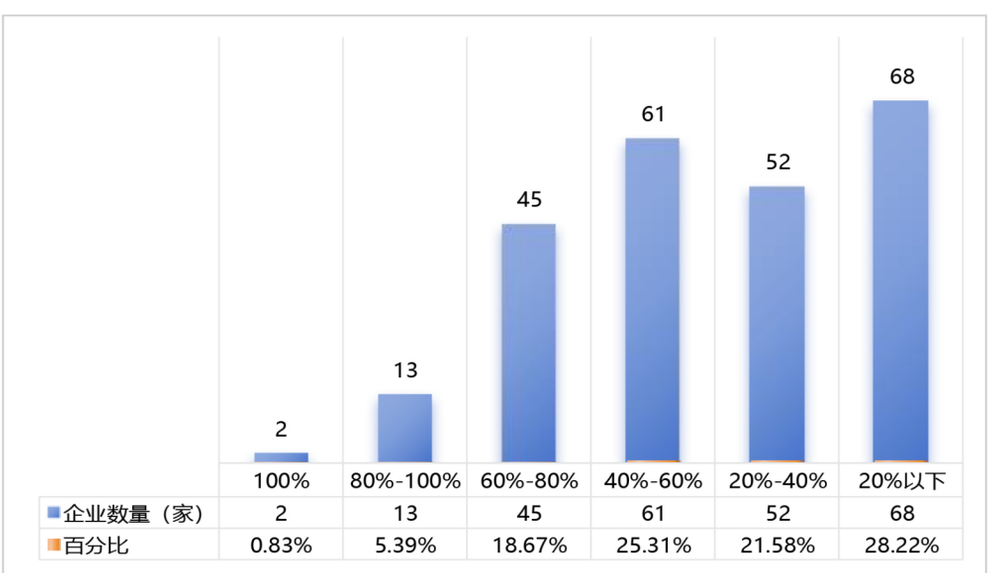

图 2-15　2024 年第三季度工程造价咨询业务回款率情况

参与本次调查的企业第三季度企业工程造价咨询业务回款率环比变化情况如下：

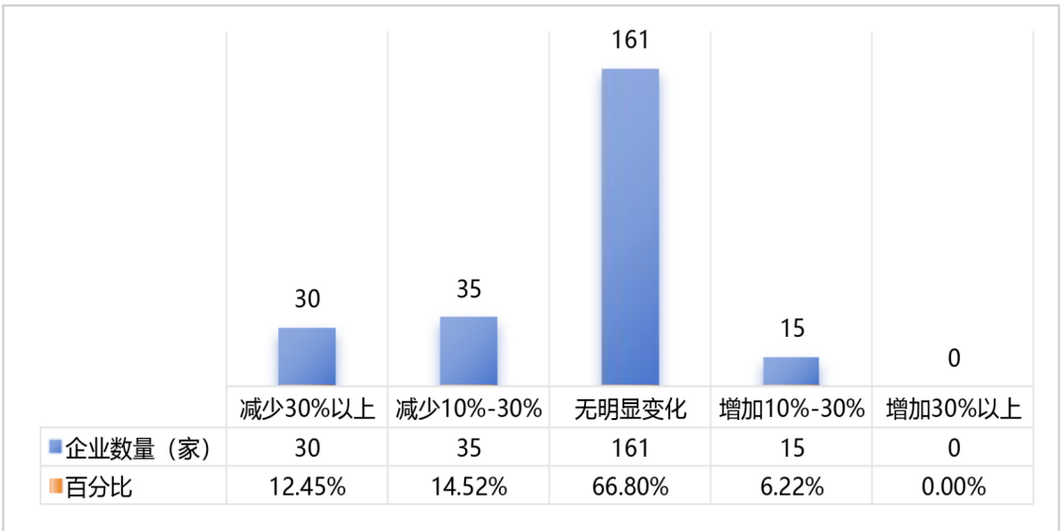

图 2-16　2024 年第三季度工程造价咨询业务回款率环比变化情况

3. 现金流状况。参与本次调查的企业第三季度现金流环比变化情况如下：

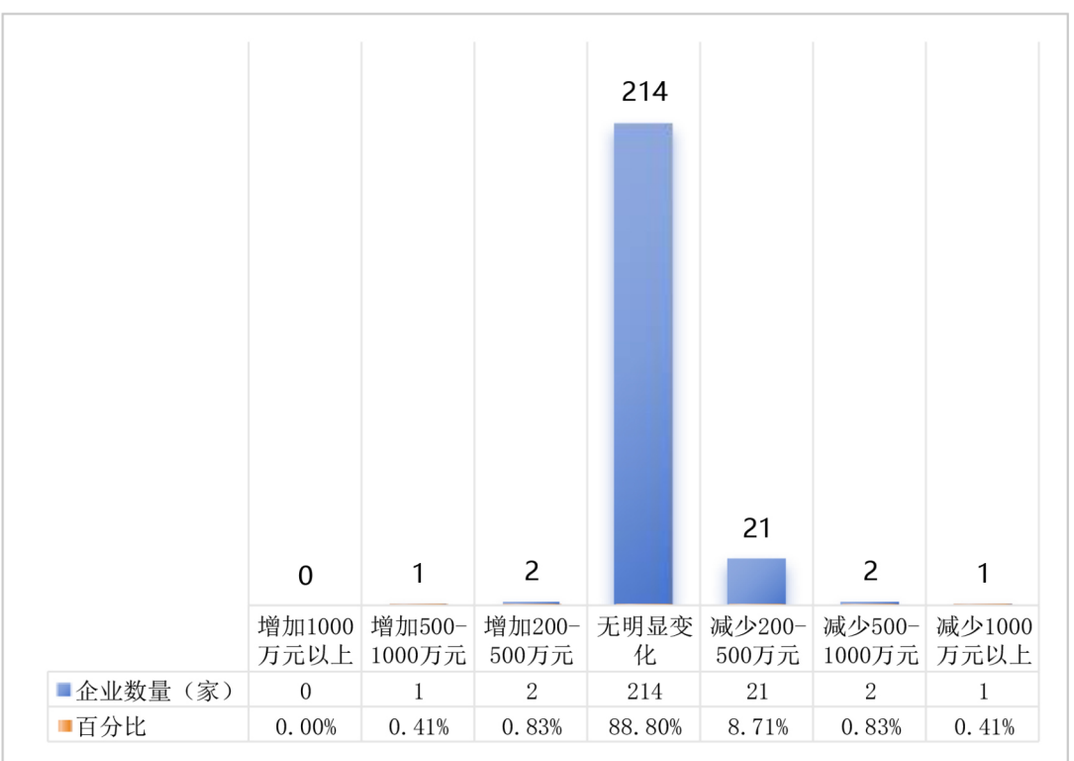

图 2-17　2024 年第三季度企业现金流环比增减情况

参与本次调查的企业当前现金流可维持状况如下：

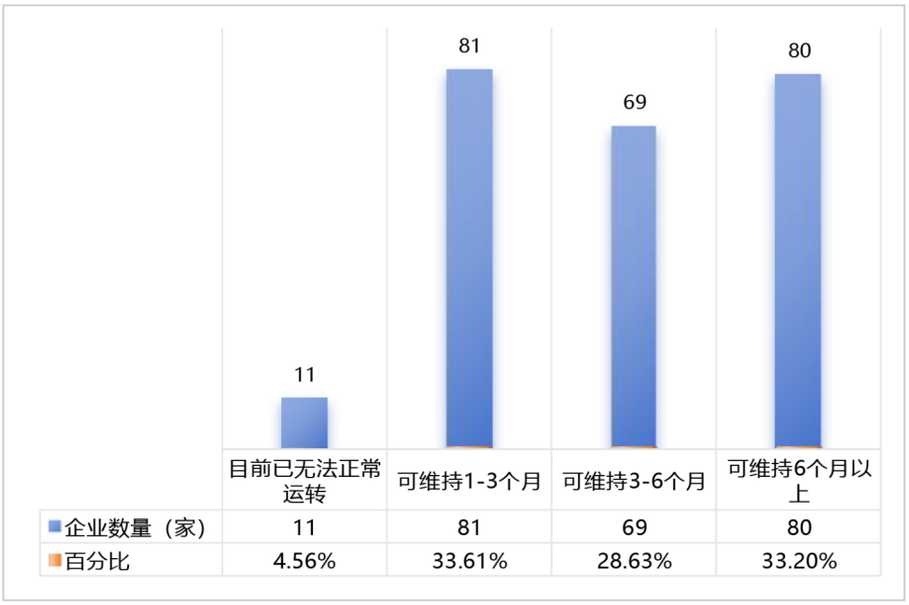

图 2-18　2024 年第三季度企业现金流维持状况

4. 资金压力影响因素。参与本次调查的企业第三季度资金压力的主要因素来自经营收益减少、应收账款、员工工资等。

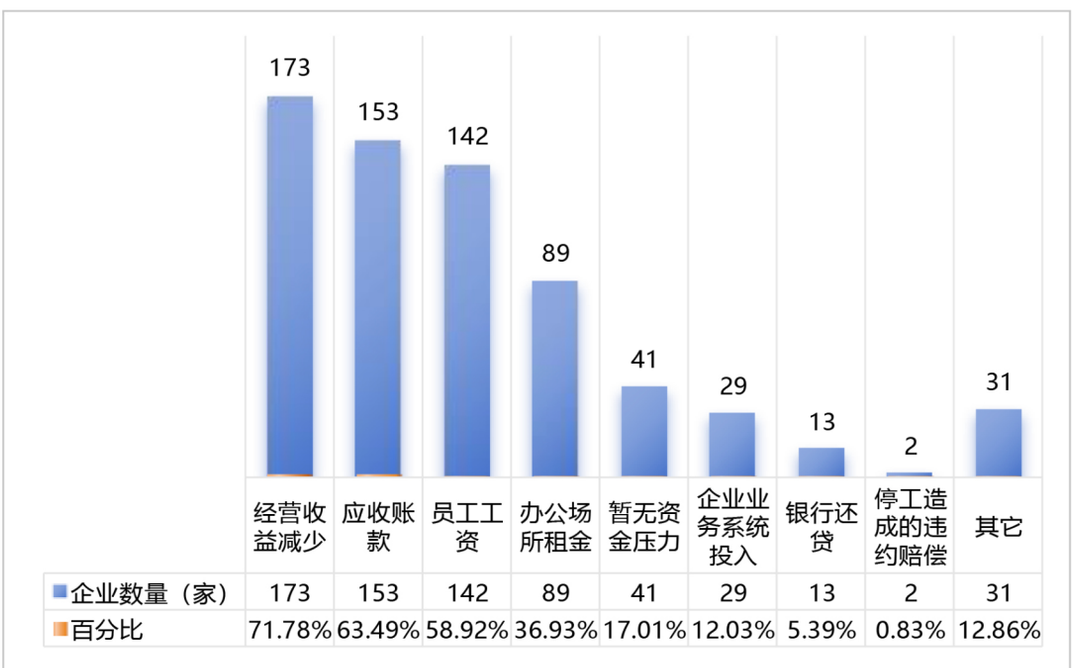

图 2-19　2024 年第三季度企业资金压力主要因素

三、其他

1. 企业当前对造价专业人员的需求状况。参与本次调查的企业当前对造价专业人员的需求情况：基本平衡的企业有 160 家，

占比 66.39%；专业人员紧缺的有 49 家，占比 20.33%；专业人员过剩的有 32 家，占比 13.28%。

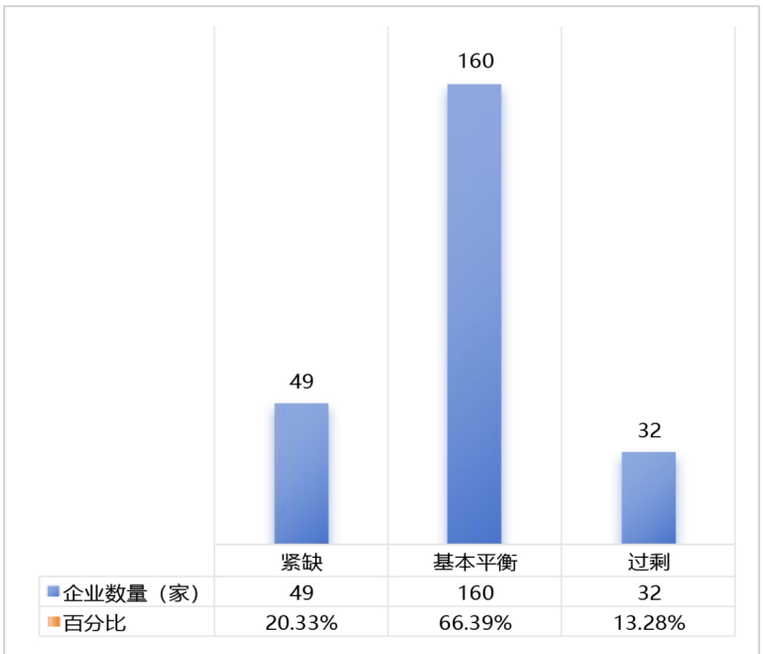

图 3-1　企业当前对造价专业人员的需求状况

2. 企业计划招聘造价专业人员类型。参与本次调查的企业暂无招聘计划的有 145 家，占比 60.17%。在有招聘计划的企业中，预计从社会招聘人员的有 25 家，占比 10.37%；预计从校园招聘人员的有 41 家，占比 17.01%，其中：需要大专生的有 21 家，占比 8.71%；本科生的有 28 家，占比 11.62%；需要研究生的有 6 家，占比 2.49%。

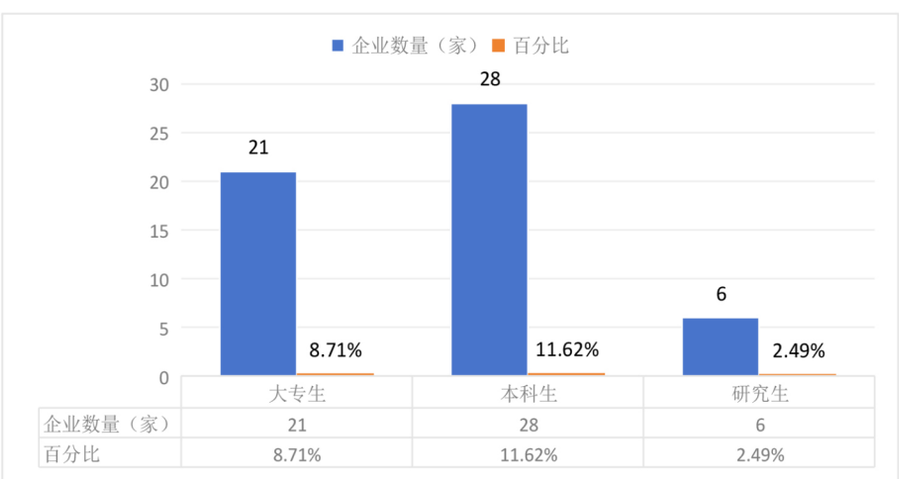

图 3-2　企业计划从校园招聘应届生学历分类情况

3. 企业工程造价咨询项目数据库建设情况。参与本次调查的企业已建立工程造价咨询项目数据库的有 81 家，占比 33.61%，本季度共积累项目数据 5893 个；未建立的有 160 家，占比 66.39%。

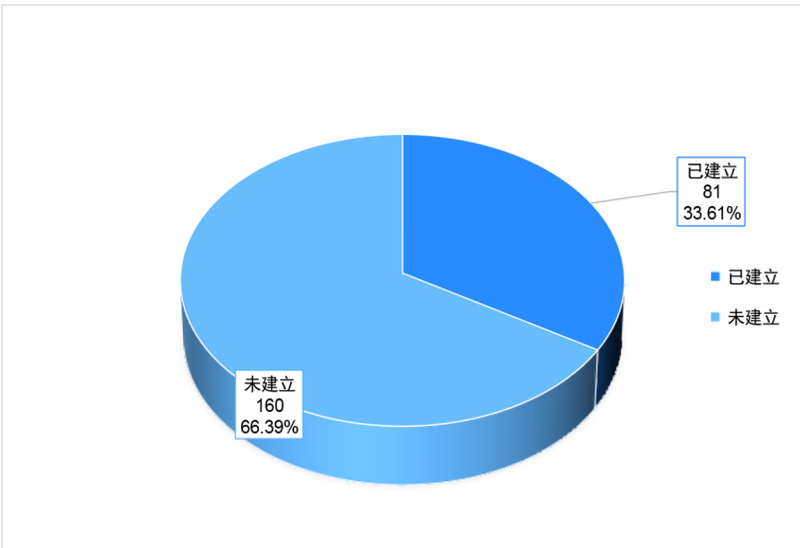

图 3-3　企业工程造价咨询项目数据库建设情况

4. 企业对下个季度市场预期。多数企业对市场近期发展持谨慎态度。

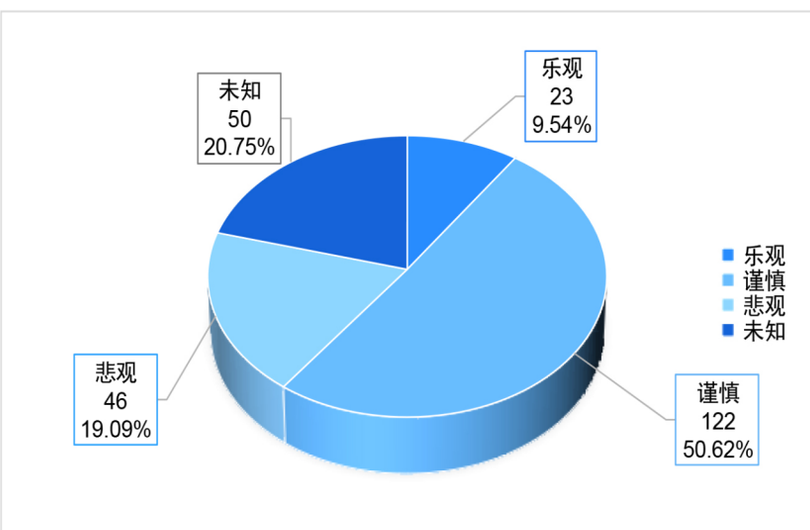

图 3-4　企业对下季度市场的预期情况

四、结论

从参与调查的企业来看，2024 年第三季度企业经营状况总体

稳定。与上一季度相比，企业员工、经营成本以及现金流状况无明显变化；多数地市企业承接项目数量有所增加，企业造价咨询服务收费水平有所提升，回款率在60%以上的企业数量占比有所增加，企业利润下滑的趋势有所减缓。但咨询合同额减少的企业数量环比增加8.4%，咨询合同额在1000万元以下的企业数量环比增加6%。

安徽省建设工程造价管理协会

2024年12月

基于受限环境的大型钢构架整体吊装施工技术

随着国内起重吊装技术的日益精进和建设单位对建筑结构的日益多样化需求，钢结构也向大跨度、大重量方向发展，这对施工技术也提出了更高的要求。对于大跨度、大重量的钢结构常用双机或多机抬吊法吊装施工技术，对于空间受限的施工环境下的双机抬吊，精确的空间尺寸数据计算和吊装工况受力分析是实现工程最终完美质量的重要环节。

一、工程概况

本工程位于三明经济开发区，总用地面积111987.84m^2，建筑占地面积52223.54m^2，总建筑面积88046.39m^2，共建设2栋多层现浇结构厂房和7栋单层钢结构厂房，如图1所示。本例钢结构主要为连接1号厂房与2号厂房之间的钢构架，钢构架由截面为H1300×350×20×30的箱形主梁GL1和截面为H300×150×8×10的H形次梁GL2组成，钢材材质均为Q355B，钢框架整体尺寸为39.15m×7.7m，其中主梁梁面标高为21.0m，次梁分为上下两层，梁面标高分别为21.0m和20.0m。钢框架主梁一端为单向滑动铰支座，另一端为固定铰支座，从而连接1号厂房与2号厂房。

二、重点和难点分析

1.危险性高

钢构架跨度为39.15m，根据相关文件规定，跨度在36m及以上的钢结构安装工程，属于超过一定规模的危险性较大的分部分项工程。因此，本案例钢构架施工属于“超过一定规模的危险性较大的分部分项工程范围”。

2.钢构件超重、超长

根据钢结构深化设计图纸拆解，单件主梁跨度达39.15m，总体重量达59.18t，大跨度、大重量为运输和起重吊装环节增加较大难度，需加工厂预制、现场拼装后采用双机抬吊整体吊装方案。

3.现场拼装焊接质量控制难

综合设计图纸、运输难度和现场情况，主梁和次梁构件采用加工厂预制后运至现场，然后采用25t汽车式起重机吊放构件，按照先主梁后次梁的顺序在胎架上整体拼装焊接和铰接。因现场焊接环境无法与预制厂相比，需严格控制焊接质量来保证拼装精度，防止拼装结束后钢构架出现面内焊接变形而导致吊装后就位不正。

4.施工空间小

钢构架平面尺寸为39.15m×7.7m，但1号厂房和2号厂房外墙净距仅为39.5m。因钢构架构造及两侧两栋现浇结构厂房二层均存在挑檐结构，无法做到在支承钢托座正下方简单错位起吊后平移至钢托座支座上。需考虑钢构架在地面相对钢托座斜向拼装，垂直起吊至钢托座支承面标高以上后，其中一台吊机继续提升让钢构架调整

为倾斜状态，同时两台吊机再抬升起重臂使钢构件水平旋转至支承钢托座位置，然后缓慢下降就位。

5.双机抬吊控制难度大

虽然可以采用两台相同型号的汽车式起重机车，也可以在施工准备前对起重机械额定起重量分配负荷，但是起吊过程中吊钩提升和下降速度很难达到同步，吊钩提升较快的起重机负荷比较重，吊钩提升较慢的吊机负荷比较轻。吊钩下降时则相反，下降速度快的负荷较轻，下降速度慢的负荷较重。需要配备经验丰富的操作人员，每台起重机配备另外一名操作人员，通过操作人员的统一指挥，相互配合、相互协调，确保整个吊装过程的安全性和高效性。

三、总体施工方法

该钢构架分别通过主梁两端与1号厂房和2号厂房混凝土柱钢托座上的单向滑动铰支座和固定铰支座连接，因此在混凝土柱钢托座钢筋绑扎支模完成后需进行支座预埋件预埋固定。待厂区永久道路施工完成并达到设计强度后，在地面设置型钢拼装胎架，采用25t汽车式起重机按照先主梁后次梁的顺序吊放相应位置后拼装成整体吊装单元，经焊缝检测合格后采用两台160t汽车式起重机车进行吊装单元双机抬吊吊装施工。

四、最不利吊装工况分析

1.站车位置及工作幅度

根据钢构架就位位置和现场具体情况等确定起重机的站车位置，最终确定汽车式起重机工作幅度为12m。

2.起吊高度

(1)其中一台起重机(2号起重机)吊臂顶端下动滑轮的最大高度为26m。

(2)经计算，钢构架平面最大尺寸即对角线长度为39.90m，另一台起重机(1号起重机)较2号起重机最大起吊高度为5.64m，因此1号起重机吊臂顶端下动滑轮的最大高度为32m。

3.起重机臂长

根据最大起吊高度及工作幅度，由起重机的起重特性曲线图，确定起重机臂长为33.1m。

4.吊装工况分析

根据工作幅度及确定的起重机臂长，通过起重性能表确定单台起重机最大起重能力为54t，两台汽车式起重机按照1：1分配吊装载荷。

经发现，单台汽车式起重机吊重比例最大值为69.16%，总吊重比例最大值为69.16%，根据GB 50755-2012《钢结构工程施工规范》的规定，起重设备应进行合理的负荷分配，构件重量不得超过两台起重设备额定起重量总和的75%，单台起重设备所分配的吊装重量不得超过其额定起重量的80%，由此确定双机抬吊工况满足规范要求。

五、吊装单元拼装

钢构架吊装单元在拼装场地内进行拼装，采用HW250×250×9×14的型钢作为拼

装胎架，拼装前用测量仪器将胎架标高调整至一致，保证拼装精度。吊装单元利用25T汽车式起重机进行卧拼法拼装。由于吊装单元跨度较大，为了减少吊装单元因结构自重的下挠，拼装时应对主梁进行预起拱处理，预起拱值按照跨度的1/1000至3/1000确定。同时为了保证吊装单元在吊装过程中的整体稳固性，在拼装过程中可采用＜100×10的角钢焊接设置若干临时加固措施。为了方便后续吊装施工，拼装胎架应整体与混凝土柱钢托座错开，以保证吊装单元吊装过程中的就位。

安装胎架之前，须用水准仪全面测量平台基准面的标高，确定测量基准面，根据焊接工艺试验，预先留出各类构件焊缝的收缩量，拼装完后进行全面检查，保证吊装单元的使用精度，此外还需做好拼装场地清理工作，避免外部环境对拼装结果产生不利影响。

六、吊点设置及钢丝绳选用

1.吊点设置

考虑吊装单元需在空中做倾斜状态的位置调整，为了保证钢丝绳的平衡受力，采用捆绑式吊点，吊点设置在两根主梁上，共设置4个吊点，由于吊装单元属于对称结构，因此对两根主梁上的吊耳进行对称设置。

2.钢丝绳选用

类比相似工程经验及查看规范内容，本工程主要采用6×37(a)纤维芯钢丝绳，最小破断拉力系数为0.330，公称抗拉强度取1770MPa。

本工程大跨度钢构架吊装单元吊重为59.16t，采用4吊点起吊。经计算，本次钢构架吊装用钢丝绳选用直径为50mm的钢丝绳。

七、双机抬吊施工方法及流程

1.吊装准备

(1)按照建设部文件(建办质【2018】31号)要求，履行吊装方案的报批程序，吊装方案应组织专家论证；(2)做好技术交底工作，让每个施工人员熟悉吊装工况和施工要求；(3)做好构件的重量核算及构件起吊距离实测工作；(4)对吊索具做好检查工作，确保吊装安全；(5)对汽车式起重机性能参数及零部件进行作业前检查，确保汽车式起重机处于良好工作状态；(6)进行抬吊前的预演，提前发现抬吊前塔式起重机间的干涉情况，确定双机抬吊路线；(7)检查起吊区吊装单元的摆放位置是否正确，以免抬吊后构件无法就位。

2.试吊

试吊前，根据双机抬吊专项方案进行吊装前的操作技术交底，布置主副指挥岗位进行指挥和监测的要点及主要内容，进行起吊放下试验，使各部分具有协调性和安全性，复查各部位的变化情况。并严格要求各操作人员听从指挥，操作中密切配合，尽量使起落钩速度一致。操作人员要随时注意观察各起重机的吊绳是否倾斜，如有倾斜，要及时调整，以免发生“斜吊”。试吊时两台汽车式起重机同时缓慢起钩，将吊装单元起吊至离地面0.5m位置停止起吊，并保持构件稳定1min左右，观察吊装单元是否异常及起重机制动器是否灵敏可靠，如无异常情况，将吊装单元缓慢

放至地面准备正式吊装。

3.正式起吊和空中调整

双吊机根据指挥发出的起钩指令，按照相同速度缓慢起钩，使吊装单元缓慢、平稳吊离地面，至钢构架主梁支承部位下表面高于钢托座支承面标高以上0.5m后停住，1号吊机吊钩保持不动，2号吊机吊钩按最低起钩速度配合抬升起重臂继续往上抬升至高于1号吊机吊钩约6m处，抬升过程中1号、2号吊机均要保持吊绳铅垂状态。然后两台吊机同时抬升起重臂，使钢构架在空间上沿铅垂线作顺时针回转，待吊装单元旋转至钢托座位置正上方后缓慢下降，空中调整过程中指挥应合理发出指令，使两台汽车式起重机协调配合并控制速度，保证吊装单元平稳。

4.就位及临时稳固

吊装单元运至安装位置后，指挥发出降钩指令，使得吊装单元缓慢下降。下降过程中，指挥人员应注意吊装单元与实际安装位置间的偏差适当指挥汽车式起重机进行微调，引导吊装单元向安装位置靠近。指挥发出减缓降钩速度指令，待吊装单元与混凝土柱钢托座上的支座基本靠近时发出停钩指令，待吊装单元稳定放置在支座上后，指挥发出缓慢降钩指令，使吊装钢丝绳呈松弛状态，再解除吊装单元上卸扣及钢丝绳完成吊装过程，吊装就位完成后须及时安排焊工进行对固接端进行焊接作业。

八、施工质量和安全保证措施

1.质量保证措施

钢构件加工厂对构件半成品精确加工是保证施工质量的首要前提，而现场整体拼装焊接和吊装就位是最终实现设计意图的关键环节，故加工厂应根据设计院提供的设计图纸转化成钢构件深化详图。加工厂在正式加工前应制订详细的焊接工艺规程，并对此焊接工艺进行评定，焊接工艺评定合格后应编制施工作业指导书，焊工应严格根据焊接作业指导书进行焊接加工，确保加工精度。

因现场拼装焊接的自然环境如湿度、温度和风力的稳定性无法与构件加工厂相比，所以现场的焊接工作应由技术过硬且具有特殊作业上岗证的焊工，根据焊接工艺卡进行拼装焊接，保证拼装精度，避免产生焊接变形导致钢构架在平面上无法形成规整的矩形，进而影响吊装就位时偏离支座。焊缝应在外观检查合格的基础上进行无损检测，检测结果应符合相关规范标准。

2.安全保证措施

做好吊装工况分析是保证施工安全的坚实基础，虽然在选择机械和力学计算过程中，吊装能力和验算结果有富余，但并未充分考虑双机抬吊过程中的动载荷系数和不均匀荷载系数对吊装能力的影响，故应留有足够的安全裕度，在保证施工过程的安全下，可以牺牲一定的经济性。

吊装施工前的安全技术交底是避免发生安全事故的重要工作，每台吊机应配备一名副指挥，在吊装过程中时刻监控吊索、支腿、超起系统和钢构架等的异常状态，以及需要时刻注意钢构架吊装单元与起重臂的安全距离。操作人员应时刻关注

仪表数据的变化情况，保证起重臂仰角在45°～78°，避免仰角超限对起重机械的稳定性造成影响。

九、结束语

经过对现场空间尺寸的精确计算，灵活运用相关吊装工艺，在保证吊装能力足够富余的情况下，进行钢构架高空倾斜状态下沿空间铅垂轴整体旋转吊放就位，解决了在空间受限条件下大重量、大跨度钢构架的吊装难题，避免损坏已完工建筑的外墙装饰面，保证整体吊装过程中的吊装安全，可为类似项目的钢构安装施工提供借鉴与技术参考。

摘自《建筑工人》

土建施工中机械成孔灌注桩施工技术

在机械成孔灌注桩施工的过程中，为确保施工效率和质量，需要严格把控施工技术要点。在施工前，做好成孔质量把控工作。根据施工需求筛选和检查钻头直径，如果桩体直径超过钻头直径，则在实际钻探过程中，会出现钻头晃动的情况，造成孔径扩大；如果钻头直径大于桩体，则会出现严重的扩孔问题，钢筋笼、混凝土中间出现保护层，影响成桩质量。此外，在钻进的过程中，需要严格控制钻孔速度，采用科学的钻进方法，确保成孔的连续性和稳定性。针对不同区域，需要保留图层样本，为成桩检测提供依据。在深度把控方面，可以精准测量急救长度，控制钻头、钻杆，由专业人士开展检测工作，确保检测的精准度。钻孔完成后需要进行清孔，确保沉渣全部清除，保障整体质量。

一、工程概况

某项目拟建在海南省琼海市，周围交通比较发达。项目用地面积为65816.57㎡，总建筑面积约157760.81㎡，拟建10栋住宅楼，层数在17～18层，配套商业裙楼层数为1～2层。采用框架结构，基础形式、埋深待定。在勘察的过程中，主要根据GB 50021-2009《岩土工程勘察规范》落实各项工作，建筑工程重要性等级和场地复杂程度等级、低级复杂程度等级都为二级，构筑物工程勘察等级综合评定为乙级。

在实际施工的过程中，根据野外施工情况制订施工方案，钻孔深度控制在15.00～30.00mm之间。结合建设单位提供的建筑总平面图进行规划设计，采用RTK-GPS测绘仪实施测放工作，根据测放结果进行标记，明确各个孔口标高。采用“国家大地2000平面坐标系”；孔口高程采用“1985国家高程基准”；勘探点高程、工位误差测放精度方面，平面位置偏差控制在±0.25m范围内，高程偏差控制在0.05m范围内。

在设备选择方面，结合地勘资料、组织方案规划工期，根据招标文件、合同文件明确质量要求，然后确定具体的工艺施工技术，选择对应的设备。工程采用机械钻孔灌注桩成孔工艺，具体为旋挖钻机钻孔，准备两台旋挖钻机，视情况可以适当增加钻机数量。在工程施工过程中，混凝土供应采取近距离搅拌站供应的方式，确保施工需求得到满足。

二、研究的主要思路和内容

首先分析了建筑工程施工过程中机械设备的使用特点，提出了机械成孔灌注工艺所具有的优点以及其需要解决的主要问题。接着结合具体工程案例详细阐述了机械设备在建筑工程中成孔灌注桩施工工艺及质量控制要点，其次通过对比分析不同类型设备在实际应用时的优势和劣势，进而确定出采用何种方法能够更好地满足施工现场条件下的机械化要求。

(一)前期准备。

在施工的过程中，为保障工程质量以及各个施工环节紧密衔接，需要先做好前期准备工作。首先，明确施工人员的工作内容，对施工人员做出严格的要求，构建专业的施工队伍，要求施工技术人员持证上岗，保障施工人员掌握专业技术；其次，在正式施工之前，需要对材料进行严格检验，确认材料质量是否符合要求、类型是否齐全、参数是否标准，针对现场使用的水泥和钢筋需要抽样调查，检测材料质量是否符合标准，确认合格后再投入使用；最后，检查基础设施是否准备齐全，包括钻机、水泥泵等，确认各项设备没有故障问题，确保施工顺利。同时也要检查水源、电源，确保用水用电安全。

(二)调查测桩。

在正式施工前，应该先进行详细的地质勘察工作，了解施工地的实际情况，同时做好测桩工作。针对施工设计图纸进行分析，明确具体的施工位置，掌握周围环境情况，做好规划安排。以此为基础，结合图纸内容设计布桩。在这个过程中，施工人员应全面掌握施工地的实际情况，结合具体情况选择不同的工艺技术。例如，如果是水下施工，需要搭建施工平台；如果是旱地施工，需要清理好施工地杂物。根据施工地特点采取有效的处理措施，确保各个环节顺利开展，提升施工的效率和质量。

(三)施工技术。

在钻孔的过程中，要严格把控钻孔技术，综合分析多项影响要素，确保工程整体施工质量。首先，应该结合现场实际情况，根据调研报告、底层统计表、岩土物理学性质指标统计表等报告表格进行综合分析，选择符合工程实际的钻机、钻锥设备，根据设计内容确定桩位以及中轴线，将筒坑挖好，然后下放支护筒，在施工的过程中，应该确保筒中心与桩中心重合；其次，施工人员要严格把控钻机位置，确保钻机稳定性；最后，在钻孔前，需要综合分析各项地质参数，掌握土层的软硬程度，然后规范钻孔步骤，尽可能规避斜孔、弯孔等问题。此外，要严格控制钻机的钻进速度，既要消除噪声，也要保障施工的稳定性、连续性。成孔过程中，应重点

把控孔洞的直径、深度、垂直度等参数。通常钻头直径应该不超过桩直径，同时合理控制钻进深度。通常在正式施工前，需要先缓慢钻进，在成孔超过5cm后放缓速度，以确保工作的连续性。钻孔深度预测方法比较简单，在实际钻探之前，可以先记录钻头、钻尖和钻杆长度，以此分析钻孔深度。也可以根据水的混测度进行深度预测，综合多项影响因素，保障预测的准确性。

(四)注浆检测。

施工人员应该充分掌握钻孔深度，在达到设计标准后进行空转，测量沉渣厚度，分析沉渣浑浊度，根据实际情况确认是否停止钻孔。在钻孔前，应该制作好钢筋笼，完成钻孔后直接放入钢筋笼，避免钢筋笼变形问题，确保整体质量。在钢筋笼安装结束后，开展灌浆工序，确保灌浆管密闭性，根据工程质量标准、进度要求，合理选用灌浆技术，采取有效的质量把控措施，并且在灌浆结束后做好检测工作。应该掌握关注混凝土强度标准，并且在施工后进行严格的质量检测。施工前需要检查各项设备，杜绝导管进水等问题。此外，确保导管周围有足够的空间可以使混凝土流动，提升导管时应该合理控制提升速度，避免将钢筋、浇筑面勾出，有效规避断桩问题。浇筑结束后，还要将桩头清理干净，并且进行颞部检测以及压力测试。

三、具体的研究及应用

在工程正式施工之前，需要先做好施工和技术准备工作。

首先，组织施工人员了解图纸内容和技术规范。项目技术负责人组织开展技术和安全交底工作，编制详细的施工作业计划，确保交底工作的全面性。钻孔桩钻机操作工需要12名，钢筋工需要40名，混凝土工需要20名，此外还需要值班电工、机修工、吊车司机购车司机等多名工作人员。根据施工计划组织工作人员进场，确保人员进场的有序性。针对项目实际情况，落实规范的施工人员管理工作。施工机械设备包括旋挖钻机、水泵、电焊机、钢筋弯曲机、钢筋调直机等。应该根据施工计划准备设备并合理组织设备进场。

其次，明确具体的施工方法。先进行放样定位，在工程施工前，根据轴线位置、桩位布置构建测量控制网，然后结合控制网实际情况进行桩位点测放。放线完成后应该上报监理工程师，经过复验合格后才能开展后续施工。确定钻孔机位，工程采用绿地爬行式钻机，根据要求开展钻机定位工作，利用钻机自带的电脑控制系统吊证钻机桅杆定位以及机身水平和垂直定位。钻机就位时必须保持竖直、水平的稳固状态，以保障定位的准确性，钻头中心与桩位中心保持10mm以内的误差。然后埋设护筒，由测量人员负责指导工作，确保钻尖与桩位中心对准，钻机旋挖到一定深度后取出，然后将护筒下放。护筒埋深约为1～2m，护筒直径超过桩孔直径200mm，护筒底可以进入0.5m以上的粘土层，顶端比地面高0.3m，倾斜度不超过1%，埋设偏差控制在30mm以内。在埋设完成后，使用粘土回填四周，然后进行分层夯实。护筒埋设的过程中，需要复测、校正桩位与护筒中心，避免偏差过大。在钻进过程中，采用连续性筒式取土钻进成孔的方式，根据经验选择中联旋挖机进行施

工，选择ZL-280型机械，该钻机有较大的扭矩，成功效率比较高，可以满足施工要求。在成孔之后进行清孔，钻机达到设计深度后，将钻头降低到孔底，然后漫慢旋转，将淤泥、余渣清出。

最后，采取有效的放塌方、塌孔措施。针对已经出现塌方的土方，可以进行重新钻出，然后浇筑素混凝土，强度为C20，3d之后再次钻孔。如果地下水、淤泥层出现塌孔塌方的情况，应该在钻机就位环节进行重新测量和定位，采用泥浆护壁的方式。在钻进过程中，钻头会搅拌泥土，利用这个过程自然造浆，结合实际调节泥浆比重，通常控制为1.2～1.3，泥浆循环过程中，会有泥皮在孔壁表面形成，与泥浆自重共同作用，可以预防孔壁坍塌。泥浆护壁应用效果较好，可以在一定程度上满足施工要求。

此外，做好钢筋笼制作和混凝土浇筑施工。钢筋笼采用内分节制作的方式，交叉位置进行点焊焊接的方式，制作好后进行下放安装，吊放过程中应该合理控制导管位置，确保下放稳定；混凝土采用输送泵输送，坍落度控制为18~22cm。在灌注过程中，重点查看混凝土上升高度，合理控制脉管深度。

四、结束语

综上所述，在土建工程施工的过程中，可以采用机械成孔灌注桩施工技术。为确保技术应用的合理性，应该结合施工设计方案、地质勘察报告等内容，合理规划和组织施工，选择恰当的施工机械和技术手段，严格把控各个技术要点，包括施工准备、设备选择、钻进施工、钢筋制作、混凝土浇筑等。

——摘自《建筑工人》

附件1:

房建工程造价指标（指数）数据统计表及实例

某公司生产区3#厂房　　工程

<table>
<tr><td colspan="4">一、工程概况与特征</td></tr>
<tr><td colspan="4">工 程 概 况</td></tr>
<tr><td>建筑面积</td><td>6590.5</td><td>结构类型</td><td>框架结构</td></tr>
<tr><td>层　　数</td><td>3层</td><td>开工日期</td><td>/</td></tr>
<tr><td>计价模式</td><td>清单计价</td><td>造价类型</td><td></td></tr>
<tr><td>工程造价（元）</td><td colspan="3">12087718.01</td></tr>
<tr><td>计价依据</td><td colspan="3">安徽省住房和城乡建设厅发布的《2018版安徽省建设工程计价依据》及其配套计价文件、消耗量定额。</td></tr>
<tr><td colspan="4">工 程 特 征</td></tr>
<tr><td rowspan="6">土建工程</td><td colspan="3">墙体：Mu5煤矸石烧结空心砖，容重不应大于11KN/m3</td></tr>
<tr><td colspan="3">保温：无</td></tr>
<tr><td colspan="3">防水：3+3厚SBS双层改性沥青防水卷材、1.5厚聚氨酯防水涂膜</td></tr>
<tr><td colspan="3">门窗：钢制防火门、铝合金框中空玻璃窗（玻璃为6+12A+6）；</td></tr>
<tr><td colspan="3">基础：独立基础+条形基础；</td></tr>
<tr><td colspan="3">主体：柱为C30商品砼，梁、板为C30商品砼，其他构件C25商品砼。</td></tr>
<tr><td>装饰装修工程</td><td colspan="3">楼地面：地砖地面；
天棚：乳胶漆面层；
内墙面：内墙乳胶漆面层，有水房间墙面砖；外墙面：外墙真石漆；</td></tr>
<tr><td rowspan="4">安装工程</td><td>电气工程</td><td colspan="2"></td></tr>
<tr><td>给排水工程</td><td colspan="2"></td></tr>
<tr><td>暖通工程</td><td colspan="2"></td></tr>
<tr><td>消防工程</td><td colspan="2"></td></tr>
<tr><td>其他</td><td colspan="3"></td></tr>
</table>

二、主要平方米经济指标

项目名称	造价（元）	建筑面积（m²）	单位价格（元/m²）	占总造价比例（%）
	①	②	③=①/②	④=①/总造价
总造价	12087718.01	6590.5	1834.11	100.00
(一)土建装饰工程	10162042.53		1541.92	84.07
1.分部分项工程费	8801258.37		1335.45	72.81
2.措施项目费	76592.87		11.62	0.63
3.不可竞争费	445123.56		67.54	3.68
4.其他项目	0		0.00	0.00
5.税金	839067.73		127.31	6.94
(二）安装工程	1925675.48		292.19	15.93
1.电气	294269.42		44.65	2.43
2.给排水	75626.35		11.48	0.63
3.防雷接地	32125.36		4.87	0.27
4.消防	1523654.35		231.19	12.60

三、人工及主要用料消耗指标

工料名称	数量	单位	平米指标	工料名称	单位	数量	平米指标
人工	12569	工日	1.91	水	m3	3350.65	0.51
钢材	362.81	t	0.06	汽油	kg	1202.36	0.18
水泥	39.32	t	0.01	砌块	块	95412.5	14.48
木材	30.3	m3	0.00	中粗砂	t	50.3	0.01
商品砼	2756.36	m3	0.42	碎石	t	31.25	0.00
预拌砂浆	310.25	m3	0.05	电	Kwh	49256.55	7.47

备注：所有单元格内数值在能显示数字情况下保留两位小数。

《池州工程造价信息》
2024年12月材料价格信息（不含进项税价格）

说明：

1、《池州工程造价信息》中的材料价格信息配合现行计价依据使用，种类、规格力求基本满足工程计价需要。

2、材料价格信息是编制与审核最高投标限价的依据，对于企业投标报价与工程结算仅供各方参考。如各方约定工程结算采用信息价，应充分考虑市场价格波动等风险因素，在招标文件，施工合同中明确约定各方承担风险的内容、范围以及超出约定内容范围的调整办法。

3、材料价格信息除另有注明外，均含材料原价、采购保管费、运杂费。

安 徽 省 工 程 材 料 基 本 清 单

砼、砂浆及其它配合比材料

材料编码	材料名称	规格型号及特征	计量单位	清单编制说明	池州市区	东至城区	石台城区	青阳城区	九华山	
									柯村	景区
8021A01B51BV	预拌混凝土	C15 GB/T 14902(泵送)	m³		425	435	439	433	435	455
8021A01B55BV	预拌混凝土	C20 GB/T 14902(泵送)	m³		435	450	449	443	445	465
8021A01B59BV	预拌混凝土	C25 GB/T 14902(泵送)	m³		439	452	455	444	445	465
8021A01B52BV	预拌混凝土	C30 GB/T 14902(泵送)	m³		457	474	472	461	462	482
8021A01B65BV	预拌混凝土	C35 GB/T 14902(泵送)	m³		465	484	481	467	468	488
8021A01B67BV	预拌混凝土	C40 GB/T 14902(泵送)	m³		488	500	503	494	495	515
8021A01B68BV	预拌混凝土	C45 GB/T 14902(泵送)	m³		511	524	528	515	516	536
8021A01B71BV	预拌混凝土	C50 GB/T 14902(泵送)	m³		548	561	565	553	555	575
8021A01B73BV	预拌混凝土	C55 GB/T 14902(泵送)	m³		592	602	609	600	601	621
8021A01B75BV	预拌混凝土	C60 GB/T 14902(泵送)	m³		634	642	652	641	641	661

8021A01B53BV	预拌混凝土	C15 GB/T 14902(非泵送)	m³	1.标准：《预拌混凝土》GB/T 14902-2012 《补偿收缩混凝土应用技术规程》JGJ/T178-2009 2.强度等级代号： C～普通混凝土 3.抗渗等级：P6	414	424	428	421	422	442
8021A01B57BV	预拌混凝土	C20 GB/T 14902(非泵送)	m³		424	435	438	429	430	450
8021A01B61BV	预拌混凝土	C25 GB/T 14902(非泵送)	m³		430	442	445	435	436	456
8021A01B62BV	预拌混凝土	C30 GB/T 14902(非泵送)	m³		450	464	465	457	458	478
8021A01B63BV	预拌混凝土	C35 GB/T 14902(非泵送)	m³		457	471	472	462	462	482
8021A01B69BV	预拌混凝土	C40 GB/T 14902(非泵送)	m³		479	486	494	488	489	509
8021A01B93BV	预拌混凝土	C45 GB/T 14902(非泵送)	m³		502	514	519	506	506	526
8021A01B95BV	预拌混凝土	C50 GB/T 14902(非泵送)	m³		540	549	556	547	548	568
8021A01B97BV	预拌混凝土	C55 GB/T 14902(非泵送)	m³		584	594	601	593	594	614
8021A01B98BV	预拌混凝土	C60 GB/T 14902(非泵送)	m³		625	640	644	633	633	653
8021A03B670BV	细石混凝土	C20 GB/T 14902 (泵送)	m³		440	451	455	448	448	468
8021A03B71BV	细石混凝土	C25 GB/T 14902 (泵送)	m³		451	462	466	458	458	478
8021A03B72BV	细石混凝土	C30 GB/T 14902 (泵送)	m³		469	477	484	477	478	498
8021A03B73BV	细石混凝土	C20 GB/T 14902 (非泵送)	m³		431	441	445	438	439	459
8021A01B74BV	细石混凝土	C25 GB/T 14902 (非泵送)	m³		445	456	459	452	456	476
8021A03B75BV	细石混凝土	C30 GB/T 14902 (非泵送)	m³		461	470	476	471	472	492
8021A01B76BV	抗渗混凝土	C30 P6 GB/T 14902 (泵送)	m³		469	478	483	476	477	497
8021A01B77BV	抗渗混凝土	C35 P6 GB/T 14902 (泵送)	m³		482	492	498	491	492	512
8021A01B78BV	抗渗混凝土	C40 P6 GB/T 14902 (泵送)	m³		511	520	528	520	520	540
8021A01B79BV	补偿收缩混凝土	C30 P6 GB/T 14902-JGJ/T178(非泵送)	m³		466	473	482	467		
8021A01B80BV	补偿收缩混凝土	C35 P6 GB/T 14902-JGJ/T178(非泵送)	m³		481	489	497	485		

8021A01B81BV	补偿收缩混凝土	C40 P6 GB/T 14902-JGJ/T178(非泵送)	m³		508	516	524	513		
8021A01B82BV	补偿收缩混凝土	C45 P6 GB/T 14902-JGJ/T178(非泵送)	m³		519	518	536	518		
8005A19B77BT	干混砌筑砂浆	DM M5 GB/T 25181	m³	1.标准：《预拌砂浆》GB/T 25181-2019 2.代号：M～干混砂浆强度等级 DM～干混砌筑砂浆 DP～干混抹灰砂浆 DS～干混地面砂浆 DW～干混普通防水砂浆 DIT～干混界面砂浆 （混凝土界面代号C、加气混凝土界面代号AC）	448	472	456	496	496	516
8005A19B78BV	干混砌筑砂浆	DM M7.5 GB/T 25181	m³		456	479	463	493	493	513
8005A19B61BT	干混砌筑砂浆	DM M10 GB/T 25181	m³		457	482	464	502	502	522
8005A19B95BT	干混砌筑砂浆	DM M15 GB/T 25181	m³		458	498		504	504	524
8005A19B96BT	干混砌筑砂浆	DM M20 GB/T 25181	m³		463	485		508	508	528
8005A21B77BT	干混抹灰砂浆	DP M5 GB/T 25181	m³		473	495	480	517	517	537
8005A19B79BV	干混抹灰砂浆	DP M7.5 GB/T 25181	m³		474	493	481	518	519	539
8005A21B61BT	干混抹灰砂浆	DP M10 GB/T 25181	m³		476	493	483	520	520	540
8005A21B69BT	干混抹灰砂浆	DP M15 GB/T 25181	m³		484	499	490	529	529	549
8005A19B97BT	干混抹灰砂浆	DP M20 GB/T 25181	m³		487	529		531	532	552
8005A23B69BT	干混地面砂浆	DS M15 GB/T 25181	m³		505	521	511	550	550	570
8005A23B71BT	干混地面砂浆	DS M20 GB/T 25181	m³		513	534	520	557	557	577
8005A19B98BT	干混地面砂浆	DS M25 GB/T 25181	m³		526	569		570	570	590
8005A19B83BV	干混普通防水砂浆	DW M15 GB/T 25181	m³		510	550		555	555	575
8005A19B84BV	干混普通防水砂浆	DW M20 GB/T 25181	m³		515	549		559	559	579
8005A19B85BV	干混界面砂浆	DIT C GB/T 25181	m³		803	839		847		
8005A19B86BV	干混界面砂浆	DIT AC GB/T 25181	m³		842	880		887		

8001A19B87BV	聚合物水泥防水砂浆	S Ⅰ JC/T 984	m³	1.标准：《聚合物水泥防水砂浆》JC/T 984-2011 2.按组分分类：S类～单组份，D类～双组份 3.按物理力学性能分类：Ⅰ型、Ⅱ型	814	855		859	859	879
8001A19B88BV	聚合物水泥防水砂浆	S Ⅱ JC/T 984	m³		745	789		790	790	810
8001A19B89BV	聚合物水泥防水砂浆	D Ⅰ JC/T 984	m³		745	785		789	789	809
8001A19B90BV	聚合物水泥防水砂浆	D Ⅱ JC/T 984	m³		757	790		802	802	822
8001A19B91BV	粘结砂浆	DB34/T 2418	m³	标准:《膨胀珍珠岩保温板外墙外保温系统》DB34/T 2418-2015	583					
8001A19B92BV	抹面砂浆	DB34/T 2418	m³		829					
0023A51B01BV	胶粘剂	DB34/T1859	kg	标准:《岩棉薄抹灰外墙外保温系统应用技术规程》DB34/T1859-2020	1.17					
8005A11B02BV	抹面胶浆	DB34/T1859	kg		1.31					
0023A51B03BV	胶粘剂	DB34/T 1949	kg	标准:《挤塑聚苯板薄抹灰外墙外保温系统应用技术规程》DB34/T 1949-2013	1.09					
8005A11B04BV	抹面胶浆	DB34/T 1949	kg		1.23					
8025A01B31BV	沥青混凝土	AC-10 CJJ 1	m³	1.标准：《城镇道路工程施工与质量验收规范》CJJ 1—2008 《公路沥青路面施工技术规范》JTG F40-2004 2.代号：AC～密级配沥青混凝土混合料,分为： 粗粒式AC-25 中粒式AC-20、AC-16 细粒式AC-13、AC-10 SBS～苯乙烯一丁二烯一苯乙烯嵌段共聚物；	1032		1105	1009		
8025A01B32BV	沥青混凝土	AC-13 CJJ 1	m³		1026		1090	1007		
8025A01B33BV	沥青混凝土	AC-13 CJJ 1 （玄武岩）	m³		1323		1427	1309		
8025A01B34BV	沥青混凝土	AC-16 CJJ 1	m³		971		1041	949		
8025A07B35BV	沥青混凝土	AC-20 CJJ 1	m³		927		1001	902		
8025A01B36BV	沥青混凝土	AC-25 CJJ 1	m³		885		977	863		
8025A01B37BV	改性沥青混凝土	SBS AC-10 CJJ 1	m³		1132			1123		
8025A01B38BV	改性沥青混凝土	SBS AC-13 CJJ 1	m³		1118			1111		
8025A01B39BV	改性沥青混凝土	SBS AC-13 CJJ 1 （玄武岩）	m³		1518			1545		
8025A07B40BV	改性沥青混凝土	SBS AC-16 CJJ 1	m³		1051			1038		
8025A07B41BV	改性沥青混凝土	SBS AC-20 CJJ 1	m³		1006			989		
0405A19B42BV	水泥稳定级配碎石	3% JTG/T F20	m³	1.标准：《公路路面基层施工技术细则》JTG/T F20-2015 2.水泥剂量配合比%：3、4、5、6、7	279		283	286		
0405A19B43BV	水泥稳定级配碎石	4% JTG/T F20	m³		287		290	294		
0405A19B44BV	水泥稳定级配碎石	5% JTG/T F20	m³		293		295	299		

黑色及有色金属

材料编码	材料名称	规格型号及特征	计量单位	清单编制说明	池州市区	东至城区	石台城区	青阳城区	九华山	
									柯村	景区
0101A15B01C01BT	热轧光圆钢筋	HPB300 φ6mm GB/T 1499.1	t	1.标准：《钢筋混凝土用钢第1部分:热轧光圆钢筋》GB/T 1499.1-2017 2.代号：HPB～热轧光圆钢筋 3.屈服强度特征值：300级 4.公称直径范围：6mm～22mm	3393	3413	3418	3406	3406	3416
0101A15B02C01BT	热轧光圆钢筋	HPB300 φ8mm GB/T 1499.1	t		3393	3443	3418	3406	3406	3416
0101A15B03C01BT	热轧光圆钢筋	HPB300 φ10mm GB/T 1499.1	t		3393	3433	3418	3406	3406	3416
0101A15B53C55BT	热轧光圆钢筋	HPB300 φ12mm GB/T 1499.1	t		3463	3483	3488	3453	3453	3463
0101A15B67C55BT	热轧光圆钢筋	HPB300 φ14mm GB/T 1499.1	t		3463	3483	3488	3478	3478	3488
0101A15B51C55BT	热轧光圆钢筋	HPB300 φ16mm GB/T 1499.1	t		3463	3483	3488	3478	3478	3488
0101A15B55C55BT	热轧光圆钢筋	HPB300 φ18mm GB/T 1499.1	t		3463	3493	3488	3478	3478	3488
0101A15B57C55BT	热轧光圆钢筋	HPB300 φ20mm GB/T 1499.1	t		3463	3483	3488	3478	3478	3488
0101A15B58C55BT	热轧光圆钢筋	HPB300 φ22mm GB/T 1499.1	t		3463	3483	3488	3478	3478	3488
0101A16B04C02BT	热轧带肋钢筋	HRB400 φ6mm GB/T 1499.2	t	1.标准：《钢筋混凝土用钢第2部分:热轧带肋钢筋》GB/T 1499.2-2018 2.代号： HRB～热轧带肋钢筋 E～“地震”的英文首字母 3.屈服强度特征值：400、500、600级 4.公称直径范围：6mm～50mm(6\8\10\12\14\16\18\20\22\25\28\32\36\40\50)	3747	3767	3772	3759	3759	3769
0101A16B05C02BT	热轧带肋钢筋	HRB400 φ8mm GB/T 1499.2	t		3380	3400	3405	3396	3396	3406
0101A16B06C02BT	热轧带肋钢筋	HRB400 φ10mm GB/T 1499.2	t		3360	3385	3385	3376	3376	3386
0101A16B07C02BT	热轧带肋钢筋	HRB400 φ12mm GB/T 1499.2	t		3283	3316	3308	3299	3299	3309
0101A16B08C02BT	热轧带肋钢筋	HRB400 φ14mm GB/T 1499.2	t		3230	3250	3255	3246	3246	3256
0101A16B09C02BT	热轧带肋钢筋	HRB400 φ16mm GB/T 1499.2	t		3248	3268	3273	3264	3264	3274
0101A16B10C02BT	热轧带肋钢筋	HRB400 φ18mm GB/T 1499.2	t		3248	3268	3273	3264	3264	3274
0101A16B11C02BT	热轧带肋钢筋	HRB400 φ20mm GB/T 1499.2	t		3248	3268	3273	3264	3264	3274
0101A16B12C02BT	热轧带肋钢筋	HRB400 φ22mm GB/T 1499.2	t		3248	3268	3273	3264	3264	3274
0101A16B13C02BT	热轧带肋钢筋	HRB400 φ25mm GB/T 1499.2	t		3248	3268	3273	3264	3264	3274

0101A16B14C02BT	热轧带肋钢筋	HRB400φ28mm GB/T 1499.2	t		3310	3340	3335	3326	3326	3336
0101A16B15C02BT	热轧带肋钢筋	HRB400φ32mm GB/T 1499.2	t		3310	3330	3335	3326	3326	3336
0101A16B69C02BT	热轧带肋钢筋	HRB400Eφ6mm GB/T 1499.2	t		3777	3797	3802	3791	3791	3801
0101A16B71C02BT	热轧带肋钢筋	HRB400Eφ8mm GB/T 1499.2	t		3410	3430	3435	3427	3427	3437
0101A16B16C02BT	热轧带肋钢筋	HRB400Eφ12mm GB/T 1499.2	t		3313	3333	3338	3329	3329	3339
0101A16B17C02BT	热轧带肋钢筋	HRB400Eφ14mm GB/T 1499.2	t		3260	3280	3285	3276	3276	3286
0101A16B18C02BT	热轧带肋钢筋	HRB400Eφ16mm GB/T 1499.2	t		3278	3298	3303	3294	3294	3304
0101A16B19C02BT	热轧带肋钢筋	HRB400Eφ18mm GB/T 1499.2	t		3278	3298	3303	3294	3294	3304
0101A16B20C02BT	热轧带肋钢筋	HRB400Eφ20mm GB/T 1499.2	t		3278	3298	3303	3294	3294	3304
0101A16B21C02BT	热轧带肋钢筋	HRB400Eφ22mm GB/T 1499.2	t		3278	3298	3303	3294	3294	3304
0101A16B22C02BT	热轧带肋钢筋	HRB400Eφ25mm GB/T 1499.2	t		3278	3298	3303	3294	3294	3304
0101A16B23C02BT	热轧带肋钢筋	HRB400Eφ28mm GB/T 1499.2	t		3340	3360	3365	3355	3355	3365
0101A16B24C02BT	热轧带肋钢筋	HRB400Eφ32mm GB/T 1499.2	t		3340	3360	3365	3355	3355	3365
0103A03B27CB	镀锌钢丝	（综合）SZ YB/T 5294	kg	1.标准：《一般用途低碳钢丝》YB/T 5294-2009 2.代号：SZ～镀锌钢丝	5.47	5.61	5.50	5.47	5.47	
0151A01B03C03CB	铝合金幕墙型材	普通，阳极氧化 GB/T 5237	t	1.标准：《铝合金建筑型材》GB/T 5237.1～6-2017 2.类型：阳极氧化型材、电泳涂漆型材、喷粉型材、喷漆型材、隔热型材	23121	24499	23160	23121		
0151A01B03C05CB	铝合金幕墙型材	普通，氟碳喷涂 GB/T 5237	t		27610	29168	27671	27610		
0151A01B05C03CB	铝合金幕墙型材	断桥隔热，阳极氧化 GB/T 5237	t		25029	26457	25073	25029		
0151A01B05C05CB	铝合金幕墙型材	断桥隔热，氟碳喷涂 GB/T 5237	t		29968	31662	30025	29968		

水泥、砖瓦灰砂石及混凝土制品

材料编码	材料名称	规格型号及特征	计量单位	清单编制说明	池州市区	东至城区	石台城区	青阳城区	九华山	
									柯村	景区
0401A13B52BT	砌筑水泥	M 32.5 GB 3183	t	1.标准：《砌筑水泥》GB/T 3183-2017 2.代号：M；强度：32.5	325	329	335	340	340	360
0401A13B53BT	普通硅酸盐水泥	P•O 42.5 GB 175（散装）	t	1.标准：《通用硅酸盐水泥》GB 175-2007 2.代号：P•O～普通硅酸盐水泥 P•C～复合硅酸盐水泥 P•S～矿渣硅酸盐水泥 3.强度：普通型42.5、52.5 早强型42.5 R、52.5 R	403	407	418	418	418	438
0401A13B54BT	普通硅酸盐水泥	P•O 42.5 GB 175（袋装）	t		385	390	385	400	400	520
0401A05B57BT	白色硅酸盐水泥	P•W 32.5 GB/T 2015（袋装）	t	1.标准：《白色硅酸盐水泥》GB/T 2015-2017 2.代号：P•W；3.强度：32.5； 4.白度：一级、二级	665	670		671		
0413A09B01BN	煤矸石烧结多孔砖	M 240×115×90 MU10 GB/T 13544	百块	1.标准：《烧结多孔砖和多孔砌块》GB/T 13544-2011 2.产品分类： Y～页岩砖和页岩砌块 M～煤矸石砖和煤矸石砌块 3.强度等级： MU30,MU25,MU20,MU15,MU10 4.砖密度级别：1000、1100、1200、1300 5.砖规格尺寸（mm）：290、240、190、180、140、115、90	89		90	93	93	103
0413A25B61BN	煤矸石烧结多孔砖	M 240×200×115 MU10 GB/T 13544	百块		162			166		
0413A25B63BN	煤矸石烧结多孔砖	M 240×240×115 MU10 GB/T 13544	百块		190			193		

0413A10B04AQ	煤矸石烧结空心砖	M 240×200×115 MU5.0 GB/T 13545	千块	1.标准：《烧结空心砖和空心砌块》GB/T 13545-2014 2.产品分类： Y～页岩空心砖和空心砌块 M～煤矸石空心砖和空心砌块 3.强度等级： MU10,MU7.5,MU5.0,MU3.5 4.密度等级：800、900、1000、1100 5.规格尺寸（mm）： 长度：390、290、240、190、180（175）、140 宽度：190、180（175）、140、115 高度：180（175）、140、115、90	1177	1229	1200	1182	1184	1194
0413A10B05AQ	煤矸石烧结空心砖	M 240×240×115 MU5.0 GB/T 13545	千块		1312	1330		1317	1319	1329
0413A03B08AQ	煤矸石烧结普通砖	FCB M MU15 240×115×53 GB/T 5101	千块	1.标准：《烧结普通砖》GB/T 5101-2017 2.产品分类：Y～页岩砖，M～煤矸石砖 3.产品代号：FCB～烧结普通砖 5.规格（mm）：240×115×53	503	520		528	529	539
0413A13B10AV	混凝土实心砖	SCB 240×115×53 MU15 GB/T 21144	块	1.标准：《混凝土实心砖》GB/T 21144-2007 2.代号：SCB～混凝土实心砖 3.抗压强度等级：MU15	0.51	0.56	0.55	0.55	0.61	0.65
0413A13B11AV	混凝土实心砖	SCB 240×115×53 MU20 GB/T 21144	块		0.56	0.60	0.58	0.59	0.65	0.68
0413A13B13AV	混凝土实心砖	SCB 240×115×53 MU25 GB/T 21144	块		0.58	0.61	0.59	0.62	0.64	0.68
0413A13B15AV	混凝土实心砖	SCB 240×115×53 MU30 GB/T 21144	块		0.58	0.65	0.59	0.62	0.69	0.73
0415A13B17AV	蒸压加气混凝土砌块	ACB A3.5 B06 B 砂加气 GB/T 11968	m³	1.标准：《蒸压加气混凝土砌块》GB/T 11968-2020 2.产品代号：ACB 3.强度级别：A3.5、A5.0 4.干密度级别：B06、B07	300	315		305	306	316
0415A13B19AV	蒸压加气混凝土砌块	ACB A5.0 B07 B 砂加气 GB/T 11968	m³		323	323		329	330	340
0415A13B21AV	蒸压加气混凝土砌块	ACB A5.0 B06 A 砂加气 GB/T 11968	m³		333	347		337	339	349

0403A13B01BV	天然细砂	细度模数2.2～1.6 GB/T14684	t	1.标准：《建设用砂》GB/T14684-2011 2.分类：天然砂、机制砂 3.规格（细度模数）： 粗：3.7～3.1；中：3.0～2.3；细：2.2～1.6。 4.类别：按技术要求分为Ⅰ类、Ⅱ类、Ⅲ类。	117	127	150	124	125	135
0403A13B02BV	天然中粗砂	细度模数3.7～2.3 GB/T14684	t		127	130	180	133	133	143
0403A13B03BV	机制细砂	细度模数2.2～1.6 GB/T14684	t		87	98	145	94	94	104
0403A17B05BV	机制中粗砂	细度模数3.7～2.3 GB/T14684	t		89	98	140	96	96	106
0405A33B25BT	碎石	5-10mm GB/T 14685	t	1.标准：《建设用卵石、碎石》GB/T 14685-2011 2.分类：卵石、碎石 3.颗粒级配: 连续粒级：5～16、5～20、5～25、5～31.5、5～40; 单粒粒级：5～10、10～16、10～20、16～25、16～31.5、20～40、40～80。 4.类别：按技术要求分为Ⅰ类、Ⅱ类、Ⅲ类。	81	86	92	84	84	94
0405A33B27BT	碎石	10-16mm GB/T 14685	t		81	87	92	84	84	94
0405A33B29BT	碎石	10-20mm GB/T 14685	t		83	88	92	86	86	96
0405A33B30BT	碎石	16-25mm GB/T 14685	t		81	91	92	87	87	97
0405A33B31BT	碎石	16-31.5mm GB/T 14685	t		81	92	92	87	87	97
0405A33B33BT	碎石	20-40mm GB/T 14685	t		83	92	92	89	89	99
0405A33B35BT	碎石	40-80mm GB/T 14685	t		80	95	92	86	86	96
0405A49B00BT	毛石	(综合)JC/T 204	t	1.标准：《天然花岗石荒料》JC/T 204-2011	81	89	92	85		
0409A49B03BT	生石灰	CL 75-QP JC/T 479	t	1.标准：《建筑生石灰》JC/T 479-2013 2.代号：CL～钙质石灰 3.形状：QP～粉状，Q～块状 4. (CaO+ MgO)百分含量：90、85、75	560	561	560	568	568	578

0409A71B01CB	普通型外墙用腻子	WNZ P JG/T 157	kg	1.标准：《建筑外墙用腻子》JG/T 157-2009 2.名称代号:WNZ～建筑外墙用腻子 3.类别: P～普通型:适用于普通外墙涂饰工程(不适用外墙保温涂饰工程) R～柔性:适用于普通外墙、外墙保温等有抗裂要求涂饰工程 T～弹性:适用于抗裂要求较高涂饰工程	2.1		2.1			
0409A25B01CB	柔性外墙用腻子	WNZ R JG/T 157	kg		3.0		2.9			
0409A26B02CB	弹性外墙用腻子	WNZ T JG/T 157	kg		3.5		3.5			
0409A39B03CB	一般型室内用腻子	SZ Y JG/T 298	kg	1.标准：《建筑室内用腻子》JG/T 298-2010 2.名称代号:SZ～建筑室内用腻子 3.类别: Y～一般型:适用于一般室内装饰工程 R～柔韧型:适用于有一定抗裂要求涂饰工程 N～耐水型:适用于要求耐水、高粘结强度场所的室内装饰工程	1.8		1.8			
0409A39B04CB	柔韧型室内用腻子	SZ R JG/T 298	kg		3.0		2.9			
0409A39B05CB	耐水型室内用腻子	SZ N JG/T 298	kg		3.6		3.6			
0429A05B06BY	预应力高强混凝土管桩	PHC 400 A 95 GB 13476	m	1.标准：《先张法预应力混凝土管桩》GB 13476-2009 2. 按混凝土强度等级分： PC～预应力混凝土管桩 PHC～预应力高强混凝土管桩 3. 按混凝土有效预应力值分：A型、AB型、B型、C型 4. 外径：400、500、600 5.壁厚：95、100、110、125、130	124		130			
0429A05B07BY	预应力高强混凝土管桩	PHC 400 AB 95 GB 13476	m		131		136			
0429A05B08BY	预应力高强混凝土管桩	PHC 500 A 100 GB 13476	m		182		188			
0429A05B09BY	预应力高强混凝土管桩	PHC 500 AB 100 GB 13476	m		191		197			
0429A05B10BY	预应力高强混凝土管桩	PHC 500 A 125 GB 13476	m		198		204			
0429A05B11BY	预应力高强混凝土管桩	PHC 500 AB 125 GB 13476	m		211		217			
0429A05B12BY	预应力高强混凝土管桩	PHC 600 A 130 GB 13476	m		252		259			
0429A05B13BY	预应力高强混凝土管桩	PHC 600 AB 130 GB 13476	m		269		277			

门窗及楼梯制品

材料编码	材料名称	规格型号及特征	计量单位	清单编制说明	池州市区	东至城区	石台城区	青阳城区	九华山	
									柯村	景区
1100A35B03C03D03BW	80系列断桥隔热铝合金推拉门型材厚2.00mm	BW80TLM （钢化玻璃5+9A+5）/（钢化玻璃5+12A+5） (P34-ΔP3-q16-k6) GB/T 8478	m²	1.标准:《铝合金门窗》GB/T 8478-2020 《中空玻璃》GB/T 11944-2012 《建筑用安全玻璃 第2部分：钢化玻璃》GB 15763.2-2005 2. 名称和代号：LM～铝合金门；LC～铝合金窗 3.功能类别和代号：PT～普通型；GS～隔声型 BW～保温型；ZY～遮阳型 按开启形式分类：P～平开，T～推拉，X～悬开 4.性能： P34～抗风压性能4级 ΔP3～水密性能3级 q16～气密性能6级 k5、K6～保温性能5级、6级 SC0.62～遮阳性能	429			431		
1100A35B03C03D04BW	80系列断桥隔热铝合金推拉门型材厚2.00mm	BW80TLM（钢化玻璃6+9A+6）(P34-ΔP3-q16-k6) GB/T 8478	m²		440			443		
1100A35B03C03D05BW	80系列断桥隔热铝合金推拉门型材厚2.00mm	BW80TLM（钢化玻璃6Low-E+9A+6）(P34-ΔP3-q16-k6-SC0.62) GB/T 8478	m²		462			464		
1100A35B03C03D06BW	80系列断桥隔热铝合金推拉门型材厚2.00mm	BW80TLM（钢化玻璃5LOW-E+9A+5）(P34-ΔP3-q16-k6-SC0.62) GB/T 8478	m²		447			449		
1100A35B03C03D07BW	80系列断桥隔热铝合金推拉门型材厚2.00mm	BW80TLM （钢化玻璃5+12A+5）/（钢化玻璃5+12A+5） (P34-ΔP3-q16-k6) GB/T 8478	m²		430			432		
1100A35B03C03D08BW	80系列断桥隔热铝合金推拉门型材厚2.00mm	BW80TLM（钢化玻璃6+12A+6）(P34-ΔP3-q16-k6) GB/T 8478	m²		445			447		
1100A35B03C03D09BW	80系列断桥隔热铝合金推拉门型材厚2.00mm	BW80TLM（钢化玻璃6Low-E+12A+6）(P34-ΔP3-q16-k6-SC0.62) GB/T 8478	m²		464			467		
1100A35B03C03D10BW	80系列断桥隔热铝合金推拉门型材厚2.00mm	BW80TLM（钢化玻璃5LOW-E+12A+5）(P34-ΔP3-q16-k6-SC0.62) GB/T 8478	m²		448			450		
1100A35B05C03D11BW	90系列断桥隔热铝合金推拉门型材厚2.00mm	BW90TLM （钢化玻璃5+9A+5）/（钢化玻璃5+12A+5） (P34-ΔP3-q16-k6) GB/T 8478	m²		446			448		
1100A35B05C03D12BW	90系列断桥隔热铝合金推拉门型材厚2.00mm	BW90TLM（钢化玻璃6+9A+6）(P34-ΔP3-q16-k6) GB/T 8478	m²		462			464		
1100A35B05C03D13BW	90系列断桥隔热铝合金推拉门型材厚2.00mm	BW90TLM（钢化玻璃6Low-E+9A+6）(P34-ΔP3-q16-k6-SC0.62) GB/T 8478	m²		480			482		
1100A35B05C03D14BW	90系列断桥隔热铝合金推拉门型材厚2.00mm	BW90TLM（钢化玻璃5LOW-E+9A+5）(P34-ΔP3-q16-k6-SC0.62) GB/T 8478	m²		463			465		
1100A35B05C03D15BW	90系列断桥隔热铝合金推拉门型材厚2.00mm	BW90TLM （钢化玻璃5+12A+5）/（钢化玻璃5+12A+5） (P34-ΔP3-q16-k6) GB/T 8478	m²		445			447		
1100A35B05C03D16BW	90系列断桥隔热铝合金推拉门型材厚2.00mm	BW90TLM（钢化玻璃6+12A+6）(P34-ΔP3-q16-k6) GB/T 8478	m²		462			464		
1100A35B05C03D17BW	90系列断桥隔热铝合金推拉门型材厚2.00mm	BW90TLM（钢化玻璃6Low-E+12A+6）(P34-ΔP3-q16-k6-SC0.62) GB/T 8478	m²		481			483		

1100A35B05C03D18BW	90系列断桥隔热铝合金推拉门型材厚2.00mm	BW90TLM（钢化玻璃5LOW-E+12A+5）(P34-ΔP3-q16-k6-SC0.62) GB/T 8478	m²		465			467		
1100A35B07C03D19BW	100系列断桥隔热铝合金推拉门型材厚2.00mm	BW100TLM （钢化玻璃5+9A+5）/（钢化玻璃5+12A+5） (P34-ΔP3-q16-k6) GB/T 8478	m²		463			465		
1100A35B07C03D20BW	100系列断桥隔热铝合金推拉门型材厚2.00mm	BW100TLM（钢化玻璃6+9A+6）(P34-ΔP3-q16-k6) GB/T 8478	m²		482			484		
1100A35B07C03D21BW	100系列断桥隔热铝合金推拉门型材厚2.00mm	BW100TLM（钢化玻璃6Low-E+9A+6）(P34-ΔP3-q16-k6-SC0.62) GB/T 8478	m²		502			505		
1100A35B07C03D22BW	100系列断桥隔热铝合金推拉门型材厚2.00mm	BW100TLM（钢化玻璃5LOW-E+9A+5）(P34-ΔP3-q16-k6-SC0.62) GB/T 8478	m²		485			487		
1100A35B07C03D23BW	100系列断桥隔热铝合金推拉门型材厚2.00mm	BW100TLM （钢化玻璃5+12A+5）/（钢化玻璃5+12A+5） (P34-ΔP3-q16-k6) GB/T 8478	m²		465			467		
1100A35B07C03D24BW	100系列断桥隔热铝合金推拉门型材厚2.00mm	BW100TLM（钢化玻璃6+12A+6）(P34-ΔP3-q16-k6) GB/T 8478	m²		482			484		
1100A35B07C03D25BW	100系列断桥隔热铝合金推拉门型材厚2.00mm	BW100TLM（钢化玻璃6Low-E+12A+6）(P34-ΔP3-q16-k6-SC0.62) GB/T 8478	m²		501			503		
1100A35B07C03D26BW	100系列断桥隔热铝合金推拉门型材厚2.00mm	BW100TLM（钢化玻璃5LOW-E+12A+5）(P34-ΔP3-q16-k6-SC0.62) GB/T 8478	m²		489			491		
1100A37B09C03D27BW	80系列普通铝合金推拉门型材厚2.00mm	PT80TLM（钢化玻璃5+9A+5）(P34-ΔP3-q16-K5) GB/T 8478	m²		339			342		
1100A37B09C03D28BW	80系列普通铝合金推拉门型材厚2.00mm	PT80TLM（钢化玻璃6+12A+6）(P34-ΔP3-q16-K5) GB/T 8478	m²		358			361		
1100A37B09C03D29BW	80系列普通铝合金推拉门型材厚2.00mm	PT80TLM（钢化玻璃6Low-E+9A+6）(P34-ΔP3-q16-k6-SC0.62) GB/T 8478	m²		373			376		
1100A37B09C03D30BW	80系列普通铝合金推拉门型材厚2.00mm	PT80TLM（钢化玻璃5LOW-E+9A+5）(P34-ΔP3-q16-k6-SC0.62) GB/T 8478	m²		360			362		
1100A37B09C03D31BW	80系列普通铝合金推拉门型材厚2.00mm	PT80TLM （钢化玻璃5+12A+5）/（钢化玻璃5+12A+5） (P34-ΔP3-q16-k6) GB/T 8478	m²		342			343		
1100A37B09C03D32BW	80系列普通铝合金推拉门型材厚2.00mm	PT80TLM（钢化玻璃6+12A+6）(P34-ΔP3-q16-k6) GB/T 8478	m²		358			360		
1100A37B09C03D33BW	80系列普通铝合金推拉门型材厚2.00mm	PT80TLM（钢化玻璃6Low-E+12A+6）(P34-ΔP3-q16-k6-SC0.62) GB/T 8478	m²		373			373		
1100A37B09C03D34BW	80系列普通铝合金推拉门型材厚2.00mm	PT80TLM（钢化玻璃5LOW-E+12A+5）(P34-ΔP3-q16-k6-SC0.62) GB/T 8478	m²		361			362		

1100A37B11C03D35BW	90系列普通铝合金推拉门型材厚2.00mm	PT90TLM（钢化玻璃5+9A+5）(P34-ΔP3-q16-K5) GB/T 8478	m²		352			353		
1100A37B11C03D36BW	90系列普通铝合金推拉门型材厚2.00mm	PT90TLM（钢化玻璃6+12A+6）(P34-ΔP3-q16-K5) GB/T 8478	m²		372			375		
1100A37B11C03D37BW	90系列普通铝合金推拉门型材厚2.00mm	PT90TLM（钢化玻璃6Low-E+9A+6）(P34-ΔP3-q16-k6-SC0.62) GB/T 8478	m²		385			387		
1100A37B11C03D38BW	90系列普通铝合金推拉门型材厚2.00mm	PT90TLM（钢化玻璃5LOW-E+9A+5）(P34-ΔP3-q16-k6-SC0.62) GB/T 8478	m²		373			376		
1100A37B11C03D39BW	90系列普通铝合金推拉门型材厚2.00mm	PT90TLM （钢化玻璃5+12A+5）/（钢化玻璃5+12A+5） (P34-ΔP3-q16-k6) GB/T 8478	m²		359			361		
1100A37B11C03D40BW	90系列普通铝合金推拉门型材厚2.00mm	PT90TLM（钢化玻璃6+12A+6）(P34-ΔP3-q16-k6) GB/T 8478	m²		372			375		
1100A37B11C03D41BW	90系列普通铝合金推拉门型材厚2.00mm	PT90TLM（钢化玻璃6Low-E+12A+6）(P34-ΔP3-q16-k6-SC0.62) GB/T 8478	m²		390			389		
1100A37B11C03D42BW	90系列普通铝合金推拉门型材厚2.00mm	PT90TLM（钢化玻璃5LOW-E+12A+5）(P34-ΔP3-q16-k6-SC0.62) GB/T 8478	m²		375			377		
1100A39B13C03D43BW	60系列断桥隔热铝合平开门型材厚2.00mm	BW60PLM（钢化玻璃6Low-E+12A+6）(P34-ΔP3-q16-k6) GB/T 8478	m²		601			598		
1100A39B13C03D44BW	60系列断桥隔热铝合平开门型材厚2.00mm	BW60PLM（钢化玻璃5Low-E+9A+5）(P34-ΔP3-q16-k6) GB/T 8478	m²		578			567		
1100A39B13C03D45BW	60系列断桥隔热铝合平开门型材厚2.00mm	BW60PLM（钢化玻璃5Low-E+12A+5） (P34-ΔP3-q16-k6) GB/T 8478	m²		580			569		
1100A39B13C03D46BW	60系列断桥隔热铝合平开门型材厚2.00mm	BW60PLM（钢化玻璃6Low-E+9A+6） (P34-ΔP3-q16-k6) GB/T 8478	m²		584			575		
1100A41B15C03D47BW	60系列普通铝合平开门型材厚2.00mm	PT60PLM （钢化玻璃6+12A+6）(P34-ΔP3-q16-K5) GB/T 8478	m²		504			494		
1100A41B15C03D48BW	60系列普通铝合平开门型材厚2.00mm	PT60PLM （钢化玻璃6+9A+6）(P34-ΔP3-q16-K5) GB/T 8478	m²		503			493		
1100A41B15C03D49BW	60系列普通铝合平开门型材厚2.00mm	PT60PLM （钢化玻璃5+9A+5）(P34-ΔP3-q16-K5) GB/T 8478	m²		489			481		
1100A41B15C03D50BW	60系列普通铝合平开门型材厚2.00mm	PT60PLM （钢化玻璃5+12A+5）(P34-ΔP3-q16-K5) GB/T 8478	m²		493			485		
1100A43B17C05D51BW	80系列断桥隔热铝合金推拉窗型材厚1.4mm	BW80TLC （中空玻璃5+9A+5） (P34-ΔP3-q16-k6) GB/T 8478	m²		343			342		

1100A43B17C05D52BW	80系列断桥隔热铝合金推拉窗型材厚1.4mm	BW80TLC （中空玻璃6+9A+6） (P34-ΔP3-q16-k6) GB/T 8478	m²		359			358		
1100A43B17C05D53BW	80系列断桥隔热铝合金推拉窗型材厚1.4mm	BW80TLC（钢化玻璃6Low-E+9A+6） (P34-ΔP3-q16-k6) GB/T 8478	m²		393			390		
1100A43B17C05D54BW	80系列断桥隔热铝合金推拉窗型材厚1.4mm	BW80TLC（钢化玻璃5Low-E+9A+5） (P34-ΔP3-q16-k6) GB/T 8478	m²		374			373		
1100A43B17C05D55BW	80系列断桥隔热铝合金推拉窗型材厚1.4mm	BW80TLC （中空玻璃5+12A+5）(P34-ΔP3-q16-k6) GB/T 8478	m²		350			349		
1100A43B17C05D56BW	80系列断桥隔热铝合金推拉窗型材厚1.4mm	BW80TLC （中空玻璃6+12A+6） (P34-ΔP3-q16-k6) GB/T 8478	m²		361			360		
1100A43B17C05D57BW	80系列断桥隔热铝合金推拉窗型材厚1.4mm	BW80TLC （钢化玻璃6Low-E+12A+6） (P34-ΔP3-q16-k6) GB/T 8478	m²		400			400		
1100A43B17C05D58BW	80系列断桥隔热铝合金推拉窗型材厚1.4mm	BW80TLC（钢化玻璃5Low-E+12A+5） (P34-ΔP3-q16-k6) GB/T 8478	m²		382			380		
1100A43B19C05D59BW	90系列断桥隔热铝合金推拉窗型材厚1.4mm	BW90TLC （中空玻璃6+9A+6） (P34-ΔP3-q16-k6) GB/T 8478	m²		375			374		
1100A43B19C05D60BW	90系列断桥隔热铝合金推拉窗型材厚1.4mm	BW90TLC （中空玻璃5+9A+5） (P34-ΔP3-q16-k6) GB/T 8478	m²		364			364		
1100A43B19C05D61BW	90系列断桥隔热铝合金推拉窗型材厚1.4mm	BW90TLC （钢化玻璃6Low-E+9A+6） (P34-ΔP3-q16-k6) GB/T 8478	m²		413			409		
1100A43B19C05D62BW	90系列断桥隔热铝合金推拉窗型材厚1.4mm	BW90TLC （钢化玻璃5Low-E+9A+5） (P34-ΔP3-q16-k6) GB/T 8478	m²		402			401		
1100A43B19C05D63BW	90系列断桥隔热铝合金推拉窗型材厚1.4mm	BW90TLC （中空玻璃5+12A+5）(P34-ΔP3-q16-k6) GB/T 8478	m²		369			369		
1100A43B19C05D64BW	90系列断桥隔热铝合金推拉窗型材厚1.4mm	BW90TLC （中空玻璃6+12A+6） (P34-ΔP3-q16-k6) GB/T 8478	m²		382			382		
1100A43B19C05D65BW	90系列断桥隔热铝合金推拉窗型材厚1.4mm	BW90TLC （钢化玻璃6Low-E+12A+6） (P34-ΔP3-q16-k6) GB/T 8478	m²		421			423		
1100A43B19C05D66BW	90系列断桥隔热铝合金推拉窗型材厚1.4mm	BW90TLC （钢化玻璃5Low-E+12A+5） (P34-ΔP3-q16-k6) GB/T 8478	m²		402			400		
1100A43B21C05D67BW	100系列断桥隔热铝合金推拉窗型材厚1.4mm	BW100TLC （中空玻璃6+9A+6） (P34-ΔP3-q16-k6) GB/T 8478	m²		400			399		
1100A43B21C05D68BW	100系列断桥隔热铝合金推拉窗型材厚1.4mm	BW100TLC （中空玻璃5+9A+5） (P34-ΔP3-q16-k6) GB/T 8478	m²		383			383		

1100A43B21C05D69BW	100系列断桥隔热铝合金推拉窗型材厚1.4mm	BW100TLC （钢化玻璃6Low-E+9A+6）(P34-ΔP3-q16-k6) GB/T 8478	m²		434			431		
1100A43B21C05D70BW	100系列断桥隔热铝合金推拉窗型材厚1.4mm	BW100TLC （钢化玻璃5Low-E+9A+5）(P34-ΔP3-q16-k6) GB/T 8478	m²		421			418		
1100A43B21C05D71BW	100系列断桥隔热铝合金推拉窗型材厚1.4mm	BW100TLC （中空玻璃5+12A+5）(P34-ΔP3-q16-k6) GB/T 8478	m²		386			383		
1100A43B21C05D72BW	100系列断桥隔热铝合金推拉窗型材厚1.4mm	BW100TLC （中空玻璃6+12A+6） (P34-ΔP3-q16-k6) GB/T 8478	m²		405			411		
1100A43B21C05D73BW	100系列断桥隔热铝合金推拉窗型材厚1.4mm	BW100TLC （钢化玻璃6Low-E+12A+6）(P34-ΔP3-q16-k6) GB/T 8478	m²		440			440		
1100A43B21C05D74BW	100系列断桥隔热铝合金推拉窗型材厚1.4mm	BW100TLC （钢化玻璃5Low-E+12A+5）(P34-ΔP3-q16-k6) GB/T 8478	m²		421			417		
1100A45B23C05D75BW	80系列普通铝合金推拉窗型材厚1.4mm	PT80TLC （中空玻璃5+9A+5）(P34-ΔP3-q16-K5) GB/T 8478	m²		289			286		
1100A45B23C05D76BW	80系列普通铝合金推拉窗型材厚1.4mm	PT80TLC （中空玻璃6+9A+6）(P34-ΔP3-q16-K5) GB/T 8478	m²		303			302		
1100A45B23C05D77BW	80系列普通铝合金推拉窗型材厚1.4mm	PT80TLC （钢化玻璃6Low-E+9A+6）(P34-ΔP3-q16-K5) GB/T 8478	m²		341			339		
1100A45B23C05D78BW	80系列普通铝合金推拉窗型材厚1.4mm	PT80TLC （中空玻璃5+9A+5）(P34-ΔP3-q16-K5) GB/T 8478	m²		290			289		
1100A45B23C05D79BW	80系列普通铝合金推拉窗型材厚1.4mm	PT80TLC （中空玻璃5+12A+5）(P34-ΔP3-q16-K5) GB/T 8478	m²		294			294		
1100A45B23C05D80BW	80系列普通铝合金推拉窗型材厚1.4mm	PT80TLC （中空玻璃6+12A+6）(P34-ΔP3-q16-K5) GB/T 8478	m²		305			304		
1100A45B23C05D81BW	80系列普通铝合金推拉窗型材厚1.4mm	PT80TLC（钢化玻璃6Low-E+12A+6）(P34-ΔP3-q16-K5) GB/T 8478	m²		344			344		
1100A45B23C05D82BW	80系列普通铝合金推拉窗型材厚1.4mm	PT80TLC （钢化玻璃5Low-E+12A+5）(P34-ΔP3-q16-K5) GB/T 8478	m²		331			332		
1100A45B25C05D83BW	90系列普通铝合金推拉窗型材厚1.4mm	PT90TLC （中空玻璃6+9A+6）(P34-ΔP3-q16-K5) GB/T 8478	m²		320			320		
1100A45B25C05D84BW	90系列普通铝合金推拉窗型材厚1.4mm	PT90TLC （中空玻璃5+9A+5）(P34-ΔP3-q16-K5) GB/T 8478	m²		304			304		
1100A45B25C05D85BW	90系列普通铝合金推拉窗型材厚1.4mm	PT90TLC （钢化玻璃6Low-E+9A+6）(P34-ΔP3-q16-K5) GB/T 8478	m²		354			352		

1100A45B25C05D86BW	90系列普通铝合金推拉窗型材厚1.4mm	PT90TLC （中空玻璃5Low+9A+5）(P34-ΔP3-q16-K5) GB/T 8478	m²		324			322		
1100A45B25C05D87BW	90系列普通铝合金推拉窗型材厚1.4mm	PT90TLC （中空玻璃5+12A+5）(P34-ΔP3-q16-K5) GB/T 8478	m²		309			307		
1100A45B25C05D88BW	90系列普通铝合金推拉窗型材厚1.4mm	PT90TLC （中空玻璃6+12A+6）(P34-ΔP3-q16-K5) GB/T 8478	m²		322			323		
1100A45B25C05D89BW	90系列普通铝合金推拉窗型材厚1.4mm	PT90TLC （钢化玻璃6Low-E+12A+6）(P34-ΔP3-q16-K5) GB/T 8478	m²		364			370		
1100A45B25C05D90BW	90系列普通铝合金推拉窗型材厚1.4mm	PT90TLC （钢化玻璃5Low-E+12A+5）(P34-ΔP3-q16-K5) GB/T 8478	m²		350			356		
1100A45B27C05D91BW	100系列普通铝合金推拉窗型材厚1.4mm	PT100TLC （中空玻璃6+9A+6）(P34-ΔP3-q16-K5) GB/T 8478	m²		332			331		
1100A45B27C05D92BW	100系列普通铝合金推拉窗型材厚1.4mm	PT100TLC （中空玻璃5+9A+5）(P34-ΔP3-q16-K5) GB/T 8478	m²		321			321		
1100A45B27C05D93BW	100系列普通铝合金推拉窗型材厚1.4mm	PT100TLC （钢化玻璃6Low-E+9A+6）(P34-ΔP3-q16-K5) GB/T 8478	m²		372			372		
1100A45B27C05D94BW	100系列普通铝合金推拉窗型材厚1.4mm	PT100TLC （中空玻璃5+9A+5）(P34-ΔP3-q16-K5) GB/T 8478	m²		319			318		
1100A45B27C05D95BW	100系列普通铝合金推拉窗型材厚1.4mm	PT100TLC （中空玻璃5+12A+5）(P34-ΔP3-q16-K5) GB/T 8478	m²		323			323		
1100A45B27C05D96BW	100系列普通铝合金推拉窗型材厚1.4mm	PT100TLC （中空玻璃6+12A+6）(P34-ΔP3-q16-K5) GB/T 8478	m²		339			339		
1100A45B27C05D97BW	100系列普通铝合金推拉窗型材厚1.4mm	PT100TLC （钢化玻璃6Low-E+12A+6）(P34-ΔP3-q16-K5) GB/T 8478	m²		373			373		
1100A45B27C05D98BW	100系列普通铝合金推拉窗型材厚1.4mm	PT100TLC （钢化玻璃5Low-E+12A+5）(P34-ΔP3-q16-K5) GB/T 8478	m²		359			357		
1100A47B29C05D99BW	50系列断桥隔热铝合金平开窗型材厚1.4mm	BW50P（X）LC（钢化玻璃6Low-E+9A+6）(P34-ΔP3-q16-k6) GB/T 8478	m²		492			481		
1100A47B29C05D100BW	50系列断桥隔热铝合金平开窗型材厚1.4mm	BW50P（X）LC（钢化玻璃6Low-E+12A+6）(P34-ΔP3-q16-k6) GB/T 8478	m²		497			486		
1100A47B29C05D101BW	50系列断桥隔热铝合金平开窗型材厚1.4mm	BW50P（X）LC（钢化玻璃5Low-E+9A+5）(P34-ΔP3-q16-k6) GB/T 8478	m²		479			468		
1100A47B29C05D102BW	50系列断桥隔热铝合金平开窗型材厚1.4mm	BW50P（X）LC（钢化玻璃5Low-E+12A+5）(P34-ΔP3-q16-k6) GB/T 8478	m²		482			472		

1100A49B29C05D103BW	50系列普通铝合金平开窗型材厚1.4mm	BW50P（X）LC（中空玻璃5+9A+5）(P34-△P3-q16-k6) GB/T 8478	m²		388			380		
1100A49B29C05D104BW	50系列普通铝合金平开窗型材厚1.4mm	BW50P（X）LC（中空玻璃5+12A+5）(P34-△P3-q16-k6) GB/T 8478	m²		391			383		
1100A49B29C05D105BW	50系列普通铝合金平开窗型材厚1.4mm	BW50P（X）LC（中空玻璃6+9A+6）(P34-△P3-q16-k6) GB/T 8478	m²		401			393		
1100A49B29C05D106BW	50系列普通铝合金平开窗型材厚1.4mm	BW50P（X）LC（中空玻璃6+12A+6）(P34-△P3-q16-k6) GB/T 8478	m²		403			396		
1100A47B31C05D107BW	55系列断桥隔热铝合金平开窗型材厚1.4mm	BW55P（X）LC（钢化玻璃6Low-E+9A+6）(P34-△P3-q16-k6) GB/T 8478	m²		504			493		
1100A47B31C05D108BW	55系列断桥隔热铝合金平开窗型材厚1.4mm	BW55P（X）LC（钢化玻璃6Low-E+12A+6）(P34-△P3-q16-k6) GB/T 8478	m²		511			506		
1100A47B31C05D109BW	55系列断桥隔热铝合金平开窗型材厚1.4mm	BW55P（X）LC（钢化玻璃5Low-E+9A+5）(P34-△P3-q16-k6) GB/T 8478	m²		499			495		
1100A47B31C05D110BW	55系列断桥隔热铝合金平开窗型材厚1.4mm	BW55P（X）LC（钢化玻璃5Low-E+12A+5）(P34-△P3-q16-k6) GB/T 8478	m²		500			496		
1100A49B31C05D111BW	55系列普通铝合金平开窗型材厚1.4mm	BW55P（X）LC（中空玻璃5+9A+5）(P34-△P3-q16-k6) GB/T 8478	m²		408			407		
1100A49B31C05D112BW	55系列普通铝合金平开窗型材厚1.4mm	BW55P（X）LC（中空玻璃5+12A+5）(P34-△P3-q16-k6) GB/T 8478	m²		409			404		
1100A49B31C05D113BW	55系列普通铝合金平开窗型材厚1.4mm	BW55P（X）LC（中空玻璃6+9A+6）(P34-△P3-q16-k6) GB/T 8478	m²		414			409		
1100A49B31C05D114BW	55系列普通铝合金平开窗型材厚1.4mm	BW55P（X）LC（中空玻璃6+12A+6）(P34-△P3-q16-k6) GB/T 8478	m²		420			416		
1100A47B33C05D115BW	60系列断桥隔热铝合金平开窗型材厚1.4mm	BW60P（X）LC（钢化玻璃6Low-E+9A+6）(P34-△P3-q16-k6) GB/T 8478	m²		520			516		
1100A47B33C05D116BW	60系列断桥隔热铝合金平开窗型材厚1.4mm	BW60P（X）LC（钢化玻璃6Low-E+12A+6）(P34-△P3-q16-k6) GB/T 8478	m²		529			526		
1100A47B33C05D117BW	60系列断桥隔热铝合金平开窗型材厚1.4mm	BW60P（X）LC（钢化玻璃5Low-E+9A+5）(P34-△P3-q16-k6) GB/T 8478	m²		512			512		
1100A47B33C05D118BW	60系列断桥隔热铝合金平开窗型材厚1.4mm	BW60P（X）LC（钢化玻璃5Low-E+12A+5）(P34-△P3-q16-k6) GB/T 8478	m²		518			518		
1100A49B33C05D119BW	60系列普通铝合金平开窗型材厚1.4mm	BW60P（X）LC（中空玻璃5+9A+5）(P34-△P3-q16-k6) GB/T 8478	m²		419			414		

1100A49B33C05D120BW	60系列普通铝合金平开窗型材厚1.4mm	BW60P（X）LC（中空玻璃5+12A+5）(P34-ΔP3-q16-k6) GB/T 8478	m²		422			418		
1100A49B33C05D121BW	60系列普通铝合金平开窗型材厚1.4mm	BW60P（X）LC（中空玻璃6+9A+6）(P34-ΔP3-q16-k6) GB/T 8478	m²		432			427		
1100A49B33C05D122BW	60系列普通铝合金平开窗型材厚1.4mm	BW60P（X）LC（中空玻璃6+12A+6）(P34-ΔP3-q16-k6) GB/T 8478	m²		434			430		
1100A51B35C07D123BW	60系列塑钢推拉门型材厚2.5mm白色	SM-P-60（钢化玻璃5+9A+5） (P34-ΔP3-q16-k6) GB/T 28886	m²	1.标准：《建筑用塑料门》GB/T 28886-2012 《建筑用塑料窗》GB/T 28887-2012 《中空玻璃》GB/T 11944-2012 《建筑用安全玻璃 第2部分：钢化玻璃》GB 15763.2-2005 2. 名称和代号：SM～塑料门,SC～塑料窗 3. 按开启形式分类：NP～内平开；WP～外平开；T～推拉;G～固定 4.性能： P34～抗风压性能4级 ΔP3～水密性能3级 q16～气密性能6级 K6～保温性能6级 SC0.62～遮阳性能	339			339		
1100A51B37C07D124BW	80系列塑钢推拉门型材厚2.5mm白色	SM-P-80（钢化玻璃5+9A+5） (P34-ΔP3-q16-k6) GB/T 28886	m²		358			358		
1100A51B37C07D125BW	80系列塑钢推拉门型材厚2.5mm彩色	SM-P-80（钢化玻璃5+9A+5） (P34-ΔP3-q16-k6) GB/T 28886	m²		370			371		
1100A51B39C07D126BW	88系列塑钢推拉门型材厚2.5mm白色	SM-P-88（钢化玻璃5+9A+5） (P34-ΔP3-q16-k6) GB/T 28886	m²		380			380		
1100A51B39C07D127BW	88系列塑钢推拉门型材厚2.5mm白色	SM-P-88（钢化玻璃6+12A+6） (P34-ΔP3-q16-k6) GB/T 28886	m²		399			399		
1100A51B39C07D128BW	88系列塑钢推拉门型材厚2.5mm白色	SM-P-88（钢化玻璃5+12A+5） (P34-ΔP3-q16-k6) GB/T 28886	m²		382			382		
1100A51B39C07D129BW	88系列塑钢推拉门型材厚2.5mm白色	SM-P-88（钢化玻璃6Low-E+12A+6） (P34-ΔP3-q16-k6) GB/T 28886	m²		400			400		
1100A51B39C07D130BW	88系列塑钢推拉门型材厚2.5mm彩色	SM-P-88（钢化玻璃5+9A+5） (P34-ΔP3-q16-k6) GB/T 28886	m²		390			390		
1100A51B39C07D131BW	88系列塑钢推拉门型材厚2.5mm彩色	SM-P-88（钢化玻璃6+12A+6） (P34-ΔP3-q16-k6) GB/T 28886	m²		409			409		
1100A51B39C07D132BW	88系列塑钢推拉门型材厚2.5mm彩色	SM-P-88（钢化玻璃5+12A+5） (P34-ΔP3-q16-k6) GB/T 28886	m²		392			392		
1100A51B39C07D133BW	88系列塑钢推拉门型材厚2.5mm彩色	SM-P-88（钢化玻璃6Low-E+12A+6） (P34-ΔP3-q16-k6) GB/T 28886	m²		410			410		
1100A51B41C09D134BW	80系列塑钢推拉门型材厚2.2mm白色	SM-T-80（钢化玻璃5+9A+5） (P34-ΔP3-q16-k6-SC0.62) GB/T 28886	m²		339			339		
1100A51B41C09D135BW	80系列塑钢推拉门型材厚2.2mm彩色	SM-T-80（钢化玻璃5+9A+5） (P34-ΔP3-q16-k6-SC0.62) GB/T 28886	m²		349			349		
1100A51B43C09D136BW	88系列塑钢推拉门型材厚2.2mm白色	SM-T-88（钢化玻璃5+9A+5） (P34-ΔP3-q16-k6-SC0.62) GB/T 28886	m²		358			358		

1100A51B43C09D137BW	88系列塑钢推拉门型材厚2.2mm白色	SM-T-88（钢化玻璃6+9A+6） (P34-ΔP3-q16-k6-SC0.62) GB/T 28886	m²		373			373		
1100A51B43C09D138BW	88系列塑钢推拉门型材厚2.2mm白色	SM-T-88（钢化玻璃5+12A+5） (P34-ΔP3-q16-k6-SC0.62) GB/T 28886	m²		362			362		
1100A51B43C09D139BW	88系列塑钢推拉门型材厚2.2mm白色	SM-T-88（钢化玻璃6+12A+6） (P34-ΔP3-q16-k6-SC0.62) GB/T 28886	m²		379			380		
1100A51B43C09D140BW	88系列塑钢推拉门型材厚2.2mm彩色	SM-T-88（钢化玻璃5+9A+5） (P34-ΔP3-q16-k6-SC0.62) GB/T 28886	m²		370			371		
1100A51B43C09D141BW	88系列塑钢推拉门型材厚2.2mm彩色	SM-T-88（钢化玻璃6+9A+6） (P34-ΔP3-q16-k6-SC0.62) GB/T 28886	m²		383			383		
1100A51B43C09D142BW	88系列塑钢推拉门型材厚2.2mm彩色	SM-T-88（钢化玻璃5+12A+5） (P34-ΔP3-q16-k6-SC0.62) GB/T 28886	m²		372			372		
1100A51B43C09D143BW	88系列塑钢推拉门型材厚2.2mm彩色	SM-T-88（钢化玻璃6+12A+6） (P34-ΔP3-q16-k6-SC0.62) GB/T 28886	m²		389			390		
1100A53B45C09D144BW	60系列塑钢平开门型材厚2.5mm白色	SM-P-60（钢化玻璃5+9A+5） (P34-ΔP3-q16-k6-SC0.62) GB/T 28886	m²		434			436		
1100A53B45C09D145BW	60系列塑钢平开门型材厚2.5mm白色	SM-P-60（钢化玻璃6+12A+6） (P34-ΔP3-q16-k6-SC0.62) GB/T 28886	m²		454			455		
1100A53B45C09D146BW	60系列塑钢平开门型材厚2.5mm白色	SM-P-60（钢化玻璃5+12A+5） (P34-ΔP3-q16-k6-SC0.62) GB/T 28886	m²		441			441		
1100A53B45C09D147BW	60系列塑钢平开门型材厚2.5mm白色	SM-P-60（钢化玻璃6Low-E+12A+6） (P34-ΔP3-q16-k6-SC0.62) GB/T 28886	m²		454			453		
1100A53B45C09D148BW	60系列塑钢平开门型材厚2.5mm彩色	SM-P-60（钢化玻璃5+9A+5） (P34-ΔP3-q16-k6-SC0.62) GB/T 28886	m²		443			443		
1100A53B45C09D149BW	60系列塑钢平开门型材厚2.5mm彩色	SM-P-60（钢化玻璃6+9A+6） (P34-ΔP3-q16-k6-SC0.62) GB/T 28886	m²		461			461		
1100A53B45C09D150BW	60系列塑钢平开门型材厚2.5mm彩色	SM-P-60（钢化玻璃5+12A+5） (P34-ΔP3-q16-k6-SC0.62) GB/T 28886	m²		451			451		
1100A53B45C09D151BW	60系列塑钢平开门型材厚2.5mm彩色	SM-P-60（钢化玻璃6+12A+6） (P34-ΔP3-q16-k6-SC0.62) GB/T 28886	m²		463			462		

涂料及防腐、防水材料

材料编码	材料名称	规格型号及特征	计量单位	清单编制说明	池州市区	东至城区	石台城区	青阳城区	九华山	
									柯村	景区
1303A39A01CB	外墙乳胶面漆	优等品 GB/T 9755	kg	1.标准：《合成树脂乳液外墙涂料》GB/T 9755-2014 2. 产品分类：底漆、中涂漆、面漆 3.底漆（按照抗泛碱性和不透水性要求分）：Ⅰ型、Ⅱ型 4.面漆：优等品、一等品、合格品	24.8		25.4	24.8		
1303A39A02CB	外墙乳胶面漆	一等品 GB/T 9755	kg		21.7		22.0	21.8		
1303A39A03CB	外墙乳胶面漆	合格品 GB/T 9755	kg		16.0		16.4	16.0		
1303A35B01CB	内墙乳胶面漆	优等品 GB/T 9756	kg	1.标准：《合成树脂乳液内墙涂料》GB/T 9756-2018 2. 产品分类：底漆、面漆 3.面漆：优等品、一等品、合格品	12.7		12.7	12.9		
1303A35B02CB	内墙乳胶面漆	一等品 GB/T 9756	kg		10.0		10.1	10.0		
1303A35B03CB	内墙乳胶面漆	合格品 GB/T 9756	kg		8.0		8.1	8.0		
1303A51B01CB	弹性外墙乳胶面漆	Ⅰ JG/T 172	kg	1.标准：《弹性建筑涂料》JG/T 172-2014 2. 使用环境分：外墙型、内墙型 3.外墙功能分类：弹性面涂、弹性中涂 4.外墙使用地区：Ⅰ～夏热冬暖以外地区，Ⅱ型～夏热冬暖地区	29.7			29.8		
1303A54B01CB	弹性外墙中涂面漆	Ⅰ JG/T 172	kg		21.7			21.8		
1303A35B07CB	弹性内墙乳胶面漆	JG/T 172	kg		25.8			25.8		

1303A01B01CB	外墙真石漆	底涂料 JG/T 24	kg	1.标准：《合成树脂乳液砂壁状建筑涂料》JG/T 24-2018 2. 产品分类：底涂料、主涂料、面涂料 3.主涂料及图层体系按使用部位分：外墙型、内墙型 4.面涂料外观：非透明型、透明型	7.3			7.4		
1303A55B02CB	外墙真石漆	主涂料 JG/T 24	kg		8.0			7.9		
1303A55B05CB	外墙真石漆	面涂料 JG/T 24	kg		8.1			8.2		
1303A50B02CB	水性外墙底漆	WDQ-C-Ⅰ JG/T210	kg	1. 标准：《建筑内外墙用底漆》JG/T210-2018 2. 代号：WDQ～外墙用底漆，NDQ～内墙用底漆 3.外墙用底漆分型：Ⅰ型：抗泛碱性要求高，Ⅱ型：抗泛碱性要求一般 4.按涂层特征分：C～成膜型，S～渗透型	21.7		22.0	21.8		
1303A51B03CB	水性外墙底漆	WDQ-C-Ⅱ JG/T210	kg		18.6		18.8	18.7		
1303A52B04CB	水性外墙底漆	WDQ-S-Ⅰ JG/T210	kg		19.7		20.1	19.8		
1303A53B05CB	水性外墙底漆	WDQ-S-Ⅱ JG/T210	kg		17.7		17.9	17.7		
1303A54B06CB	水性内墙底漆	NDQ-C JG/T210	kg		17.7		17.9	17.7		
1303A55B07CB	水性内墙底漆	NDQ-S JG/T210	kg		18.6		18.8	18.7		

1305A132B02CB	聚氨酯防水涂料	PU S Ⅰ E A GB/T 19250	kg	1.标准：《聚氨酯防水涂料》GB/T 19250-2013 2. 产品名称：PU～聚氨酯防水涂料 3.分组：S～单组份，M～多组份 4.基本性能：Ⅰ型：用于工民建 Ⅱ型：桥梁非通行部位，Ⅲ型：桥梁等通行部位 5.是否曝露：E～外露,N～非外露 6.有害物质限量：A类、B类	19.6		19.3	19.5		
1305A133B03CB	聚氨酯防水涂料	PU S Ⅰ N A GB/T 19250	kg		17.0		17.0	17.0		
1305A134B04CB	聚氨酯防水涂料	PU M Ⅰ E A GB/T 19250	kg		20.1		20.1	20.0		
1305A135B05CB	聚氨酯防水涂料	PU M Ⅰ N A GB/T 19250	kg		18.0		17.9	18.0		
1305A136B06CB	聚合物水泥防水涂料	JS Ⅰ GB/T 23445	kg	1.标准：《聚合物水泥防水涂料》GB/T 23445-2009 2. 产品名称：JS～聚合物水泥防水涂料 3.性能分：Ⅰ型：用于活动量较大的基层， Ⅱ型、Ⅲ型：用于活动量较小的基层	12.7		12.6	12.7		
1305A137B07CB	聚合物水泥防水涂料	JS Ⅱ GB/T 23445	kg		11.8		11.7	11.8		
1305A138B08CB	聚合物水泥防水涂料	JS Ⅲ GB/T 23445	kg		11.8		11.7	11.8		
1305A139B09CB	聚合物乳液建筑防水涂料	Ⅰ JC/T 864	kg	1.标准：《聚合物乳液建筑防水涂料》JC/T 864-2008 2. 性能分：Ⅰ类(不用于外露场合）、Ⅱ类	12.7		12.6	12.7		
1305A140B10CB	聚合物乳液建筑防水涂料	Ⅱ JC/T 864	kg		12.7		12.6	12.7		
1305A145B16CB	饰面型防火涂料	SMT-S GB 12441	kg	1.标准：《饰面型防火涂料》GB 12441-2018 2. 产品分类：SMT～饰面型防火涂料 3.分散介质：S～水基性，R～溶剂性	17.0			17.1		
1305A146B17CB	饰面型防火涂料	SMT-R GB 12441	kg		18.7			18.6		

1305A147B18CB	普通钢结构防火涂料	GT-NSP-FP1.50 GB 14907	kg	1.标准：《钢结构防火涂料》GB 14907-2018 2.产品代号：GT～钢结构防火涂料 3.使用场所：N～室内，W～室外 4.分散介质：S～水基性，R～溶剂性 5.防火机理特征：P～膨胀型，F～非膨胀型 6.防火对象：普通钢结构防火涂料，特种钢结构防火涂料 7.耐火分级代号：FP0.50、FP1.00、FP1.50、FP2.00、FP2.50、FP3.00	15.0			15.0		
1305A148B19CB	普通钢结构防火涂料	GT-NSF-FP1.50 GB 14907	kg		17.0			17.0		
1305A149B20CB	普通钢结构防火涂料	GT-NRP-FP1.50 GB 14907	kg		18.0			18.0		
1305A150B21CB	普通钢结构防火涂料	GT-NRF-FP1.50 GB 14907	kg		18.9			18.9		
1305A151B22CB	普通钢结构防火涂料	GT-WSP-FP1.50 GB 14907	kg		24.2			24.2		
1305A152B23CB	普通钢结构防火涂料	GT-WSF-FP1.50 GB 14907	kg		25.1			25.1		
1305A153B24CB	普通钢结构防火涂料	GT-WRP-FP1.50 GB 14907	kg		23.0			23.0		
1305A154B25CB	普通钢结构防火涂料	GT-WRF-FP1.50 GB 14907	kg		24.8			24.7		
1305A156B26CB	酚醛树脂防锈涂料	红丹 GB/T 25252	kg	1.标准：《酚醛树脂防锈涂料》GB/T 25252-2010 2.分类：红丹、铁红、锌黄、云母氧化铁、其他	10.3		10.5	10.4		

1305A157B27CB	水性环氧富锌底漆	Ⅱ 3类 HG/T 3668	kg	1.标准：《富锌底漆》HG/T 3668-2020 2.分类：Ⅰ型～无机（包括溶剂型和水性）、Ⅱ～有机 3.锌含量分:1类≥80%，2类≥70%，3类≥60%	28.3			28.3		
1303A65B12CB	环氧树脂底层涂料	EP JC/T1015	kg	1.标准：《环氧树脂地面涂层材料》JC/T1015-2006 2. 分类：EP～环氧树脂底层涂料；ESL～自流平环氧树脂地面涂层材料；ET～薄涂型环氧树脂地面涂层材料	25.1			25.1		
1303A66B13CB	自流平环氧树脂地面涂层材料	ESL JC/T1015	kg		24.2			24.2		
1303A67B14CB	薄涂型环氧树脂地面涂层材料	ET JC/T1015	kg		23.0			23.0		
1311A05B01CB	热熔型路面标线涂料	普通型 JT/T280	kg	1.标准：《路面标线涂料》JT/T280-2004 2.分类：热熔型、水性等 3.规格：普通型、反光型、突起型	4.0			4.0		
1333A05B02BW	弹性体改性沥青防水卷材	SBS ⅠPY PE PE 3 GB 18242	㎡	1.标准：《弹性体改性沥青防水卷材》GB 18242-2008 2.代号：SBS～弹性体改性沥青 3.胎基：PY～聚酯毡；G～玻纤毡；PYG～玻纤增强聚酯毡 4. 覆面：PE～聚乙烯膜；S～细砂；M～矿物粒料 5.材料性能：Ⅰ型、Ⅱ型 6.规格： 公称厚度：3mm、4mm、5mm 公称面积：7.5㎡、10㎡、15㎡	26.0			26.0		
1333A0503BW	弹性体改性沥青防水卷材	SBS ⅠPY PE PE 4 GB 18242	㎡		30.0			30.0		
1333A05B04BW	弹性体改性沥青防水卷材	SBS Ⅱ PY PE PE 3 GB 18242	㎡		28.0			27.9		
1333A05B05BW	弹性体改性沥青防水卷材	SBS Ⅱ PY PE PE 4 GB 18242	㎡		32.7			32.8		

1333A02B10BW	湿铺防水卷材	PY S 3.0 GB/T 35467	㎡	1. .标准：《湿铺防水卷材》GB/T 35467-2017 2.类型： PY类～聚酯胎基防水卷材 H类～高强度高分子模基防水卷材 E类～高延伸率高分子模基防水卷材 3.按粘结表面分：S～单面粘合；D～双面粘合 4.厚度： H类、E类：1.5mm、2.0mm PY类：3.0mm	31.7		32	31.9		
1333A02B11BW	湿铺防水卷材	PY D 3.0 GB/T 35467	㎡		30.0		30	30.0		
1333A02B12BW	湿铺防水卷材	H S 1.5 GB/T 35467	㎡		22.0		22	22.0		
1333A02B13BW	湿铺防水卷材	H S 2.0 GB/T 35467	㎡		24.7		25	24.6		
1333A02B14BW	湿铺防水卷材	H D 1.5 GB/T 35467	㎡		22.0		22	22.0		
1333A02B15BW	湿铺防水卷材	H D 2.0 GB/T 35467	㎡		24.7		25	24.6		
1333A03B18BW	自粘聚合物改性沥青防水卷材	PY Ⅰ PE 3 GB 23441	㎡	1.标准：《自粘聚合物改性沥青防水卷材》GB 23441-2009 2.类型：N类～无胎基；PY类～聚酯胎基。 3.上表面材料： N类：PE～聚乙烯膜；PET～聚酯膜；D～无膜双面自粘 PY类：PE～聚乙烯膜；S～细砂；D～无膜双面自粘 4. 性能：Ⅰ型、Ⅱ型，PY 2.00mm只有Ⅰ型 5.厚度： N类：1.2 mm、1.5mm、2.0mm PY类：2.0mm 、3.0mm、4.0mm	27.0		27	27.0		
1333A03B19BW	自粘聚合物改性沥青防水卷材	PY Ⅰ PE 4 GB 23441	㎡		30.0		30	30.0		
1333A03B20BW	自粘聚合物改性沥青防水卷材	PY Ⅰ D 3 GB 23441	㎡		27.0		27	27.0		
1333A03B21BW	自粘聚合物改性沥青防水卷材	PY Ⅰ D 4 GB 23441	㎡		34.1		34	34.0		

1333A03B26BW	自粘聚合物改性沥青防水卷材	N Ⅰ PET 1.5 GB 23441	㎡		22.0		22	22.0		
1333A03B27BW	自粘聚合物改性沥青防水卷材	N Ⅰ PET 2 GB 23441	㎡		25.0		25	25.1		
1333A03B30BW	自粘聚合物改性沥青防水卷材	N Ⅰ PE 1.5 GB 23441	㎡		21.0		21	20.9		
1333A03B31BW	自粘聚合物改性沥青防水卷材	N Ⅰ PE 2 GB 23441	㎡		25.0		25	25.1		
1333A05B34BW	改性沥青聚乙烯胎防水卷材	T PEE 3 GB 18967	㎡	1.标准：《改性沥青聚乙烯胎防水卷材》GB 18967-2009 2.类型：T～热熔型；S～自粘型。 3. 热熔型分类：O～改性氧化沥青防水卷材；M～丁苯橡胶改性氧化沥青防水卷材；P～高聚物改性氧化沥青防水卷材；R～高聚物改性氧化沥青耐根穿刺防水卷材 4.胎体：E～高密度聚乙烯膜； 5.覆面材料：E～聚乙烯膜 6.厚度：T类：3.0mm、4.0mm，其中耐根穿刺卷材为4.0mm S类：2.0mm 、3.0mm	29.0		29	28.7		
1333A05B35BW	改性沥青聚乙烯胎防水卷材	T PEE 4 GB 18967	㎡		34.0		34	34.2		
1333A05B36BW	改性沥青聚乙烯胎防水卷材	S MEE 2 GB 18967	㎡		25.0		25	25.1		
1333A05B37BW	改性沥青聚乙烯胎防水卷材	S MEE 3 GB 18967	㎡		30.0		30	30.0		
1333A06B38BW	种植屋面用耐根穿刺防水卷材	耐根穿刺防水卷材 GB 18242 SBS Ⅱ PY M PE 4 GB/T 35468	㎡	1.标准：《种植屋面用耐根穿刺防水卷材》GB/T 35468-2017 2.按主要材料分类：沥青类、塑料类、橡胶类	49.7		50	50.0		
1333A06B39BW	种植屋面用耐根穿刺防水卷材	耐根穿刺防水卷材 GB 18967 T REE 4 GB/T 35468	㎡		44.0		44	44.0		

1333A1041BW	预铺防水卷材	P 0.9/1.2 -20 GB/T 23457	㎡	1. 《预铺防水卷材》GB/T 23457-2017 2.分类：P～塑料防水卷材；PY～沥青基聚酯胎防水卷材；R～橡胶防水卷材 3.卷材全厚度：P类：1.2mm、1.5mm、1.7mm；PY类：4.0 mm；R类：1.5mm、2.0mm	44.0		44	44.0		
1333A10B42BW	预铺防水卷材	P 1.2/1.5 -20 GB/T 23457	㎡		46.4		46	46.5		
1333A10B43BW	预铺防水卷材	P 1.4/1.7 -20 GB/T 23457	㎡		51.1		51	51.4		

管材

材料编码	材料名称	规格型号及特征	计量单位	清单编制说明	池州市区	东至城区	石台城区	青阳城区	九华山	
									柯村	景区
1729A01B51C05BY	钢筋混凝土承插口管	RCP Ⅱ 300 GB/T 11836	m	1.标准：《混凝土和钢筋混凝土排水管》标准号：GB/T 11836-2023 2.分类：CP～混凝土管；RCP～钢筋混凝土管 3.外压荷载分级： CP：Ⅰ、Ⅱ RCP：Ⅰ、Ⅱ、Ⅲ 4.施工方法：开槽施工管、顶进施工管（DRCP） 5.接头： 柔性接头：承插口管、钢承口管、企口管、双插口管、钢承插口管 钢性接头：平口管、承插口管、企口管。 6.公称内径： CP：100～600 RCP：200～3500	90		92	90		
1729A01B53C05BY	钢筋混凝土承插口管	RCP Ⅱ 400 GB/T 11836	m		111		113	111		
1729A01B55C05BY	钢筋混凝土承插口管	RCP Ⅱ 500 GB/T 11836	m		142		145	142		
1729A01B57C05BY	钢筋混凝土承插口管	RCP Ⅱ 600 GB/T 11836	m		187		190	188		
1729A01B59C05BY	钢筋混凝土承插口管	RCP Ⅱ 700 GB/T 11836	m		245			245		
1729A01B61C05BY	钢筋混凝土承插口管	RCP Ⅱ 800 GB/T 11836	m		287		291	287		
1729A01B63C05BY	钢筋混凝土承插口管	RCP Ⅱ 1000 GB/T 11836	m		396		401	396		
1729A01B65C05BY	钢筋混凝土承插口管	RCP Ⅱ 1200 GB/T 11836	m		566		573	566		
1729A01B67C05BY	钢筋混凝土承插口管	RCP Ⅱ 1400 GB/T 11836	m		821		830	821		
1729A01B69C05BY	钢筋混凝土承插口管	RCP Ⅱ 1500 GB/T 11836	m		961		971	961		
1729A01B70C05BY	钢筋混凝土承插口管	RCP Ⅱ 1600 GB/T 11836	m		1067		1078	1067		
1729A01B73C05BY	钢筋混凝土承插口管	RCP Ⅱ 1800 GB/T 11836	m		1226		1240	1226		
1729A01B75C05BY	钢筋混凝土承插口管	RCP Ⅱ 2000 GB/T 11836	m		1463		1479	1463		
1729A01B77C05BY	钢筋混凝土承插口管	RCP Ⅱ 2200 GB/T 11836	m		1923			1923		

1729A01B79C05BY	钢筋混凝土承插口管	RCP Ⅱ 2400 GB/T 11836	m		2183			2183		
1729A01B49C05BY	钢筋混凝土承插口管	RCP Ⅱ 2600 GB/T 11836	m		2499			2499		
1729A01B47C05BY	钢筋混凝土承插口管	RCP Ⅱ 2800 GB/T 11836	m		2917			2917		
1729A02B69C05BY	钢筋混凝土企口管	RCP Ⅱ 1500 GB/T 11836	m		905		915	905		
1729A02B70C05BY	钢筋混凝土企口管	RCP Ⅱ 1600 GB/T 11836	m		1022		1035	1022		
1729A02B73C05BY	钢筋混凝土企口管	RCP Ⅱ 1800 GB/T 11836	m		1248		1262	1248		
1729A02B75C05BY	钢筋混凝土企口管	RCP Ⅱ 2000 GB/T 11836	m		1362		1378	1362		
1729A02B77C05BY	钢筋混凝土企口管	RCP Ⅱ 2200 GB/T 11836	m		1973			1973		
1729A02B79C05BY	钢筋混凝土企口管	RCP Ⅱ 2400 GB/T 11836	m		2232			2232		
1729A02B91C05BY	钢筋混凝土企口管	RCP Ⅱ 2600 GB/T 11836	m		2468			2468		
1729A02B92C05BY	钢筋混凝土企口管	RCP Ⅱ 2800 GB/T 11836	m		2873			2873		
1729A02B93C05BY	钢筋混凝土企口管	RCP Ⅱ 3000 GB/T 11836	m		3685			3685		
1729A15B70C05BY	钢筋混凝土顶管	DRCP Ⅱ 800 GB/T 11836	m		450		456	450		
1729A15B72C05BY	钢筋混凝土顶管	DRCP Ⅱ 1000 GB/T 11836	m		615		622	615		
1729A15B76C05BY	钢筋混凝土顶管	DRCP Ⅱ 1200 GB/T 11836	m		790		799	790		
1729A15B70C07BY	钢筋混凝土顶管	DRCP Ⅲ 800 GB/T 11836	m		534		541	534		

1729A15B72C07BY	钢筋混凝土顶管	DRCP Ⅲ 1000 GB/T 11836	m		751		759	751		
1729A15B76C07BY	钢筋混凝土顶管	DRCP Ⅲ 1200 GB/T 11836	m		906		916	906		
1729A15B78C07BY	钢筋混凝土顶管	DRCP Ⅲ 1400 GB/T 11836	m		1096		1108	1096		
1729A15B80C07BY	钢筋混凝土顶管	DRCP Ⅲ 1500 GB/T 11836	m		1332		1346	1332		
1729A15B82C07BY	钢筋混凝土顶管	DRCP Ⅲ 1600 GB/T 11836	m		1485		1501	1485		
1729A15B84C07BY	钢筋混凝土顶管	DRCP Ⅲ 1800 GB/T 11836	m		1824		1844	1824		
1729A15B86C07BY	钢筋混凝土顶管	DRCP Ⅲ 2000 GB/T 11836	m		2122		2145	2122		
1729A15B88C07BY	钢筋混凝土顶管	DRCP Ⅲ 2200 GB/T 11836	m		2603		2630	2603		
1729A15B90C07BY	钢筋混凝土顶管	DRCP Ⅲ 2400 GB/T 11836	m		3094		3127	3094		
1729A03B51C05BY	钢筋混凝土平口管	RCP Ⅱ 300 GB/T 11836	m		73			73		
1729A03B53C05BY	钢筋混凝土平口管	RCP Ⅱ 400 GB/T 11836	m		90			90		
1729A03B55C05BY	钢筋混凝土平口管	RCP Ⅱ 500 GB/T 11836	m		118			118		
1729A03B57C05BY	钢筋混凝土平口管	RCP Ⅱ 600 GB/T 11836	m		162			163		
1729A03B59C05BY	钢筋混凝土平口管	RCP Ⅱ 700 GB/T 11836	m		214			213		
1729A03B61C05BY	钢筋混凝土平口管	RCP Ⅱ 800 GB/T 11836	m		224			223		
1729A03B93C05BY	钢筋混凝土平口管	RCP Ⅱ 900 GB/T 11836	m		310			311		

1729A03B63C05BY	钢筋混凝土平口管	RCP Ⅱ 1000 GB/T 11836	m		347			347		
1729A03B65C05BY	钢筋混凝土平口管	RCP Ⅱ 1200 GB/T 11836	m		534			534		
1729A03B67C05BY	钢筋混凝土平口管	RCP Ⅱ 1400 GB/T 11836	m		678			679		
1729A03B69C05BY	钢筋混凝土平口管	RCP Ⅱ 1500 GB/T 11836	m		814			814		
1729A03B82C05BY	钢筋混凝土平口管	RCP Ⅱ 1600 GB/T 11836	m		872			872		
1729A03B73C05BY	钢筋混凝土平口管	RCP Ⅱ 1800 GB/T 11836	m		1043			1042		
1729A03B75C05BY	钢筋混凝土平口管	RCP Ⅱ 2000 GB/T 11836	m		1454			1454		
1729A03B77C05BY	钢筋混凝土平口管	RCP Ⅱ 2200 GB/T 11836	m		1792			1792		
1729A03B79C05BY	钢筋混凝土平口管	RCP Ⅱ 2400 GB/T 11836	m		2100			2100		
1729A03B49C05BY	钢筋混凝土平口管	RCP Ⅱ 2600 GB/T 11836	m		2358			2358		
1729A03B47C05BY	钢筋混凝土平口管	RCP Ⅱ 2800 GB/T 11836	m		2768			2768		
1729A03B45C05BY	钢筋混凝土平口管	RCP Ⅱ 3000 GB/T 11836	m		3308			3308		
1729A03B61C06BY	钢筋混凝土管（Ⅱ型）钢承口-F型	800×80×2000（内径） GB/T 11836	m		373			373		
1729A03B93C06BY	钢筋混凝土管（Ⅱ型）钢承口-F型	900×90×2000（内径） GB/T 11836	m		419			419		
1729A03B63C06BY	钢筋混凝土管（Ⅱ型）钢承口-F型	1000×100×2000（内径） GB/T 11836	m		564			564		
1729A03B65C06BY	钢筋混凝土管（Ⅱ型）钢承口-F型	1200×120×2000（内径） GB/T 11836	m		732			733		
1729A03B67C06BY	钢筋混凝土管（Ⅱ型）钢承口-F型	1400×140×2000（内径） GB/T 11836	m		954			954		

1729A03B69C06BY	钢筋混凝土管（Ⅱ型）钢承口-F型	1500×150×2000（内径） GB/T 11836	m		1078			1079		
1729A03B71C06BY	钢筋混凝土管（Ⅱ型）钢承口-F型	1600×160×2000（内径） GB/T 11836	m		1242			1243		
1729A03B73C06BY	钢筋混凝土管（Ⅱ型）钢承口-F型	1800×180×2000（内径） GB/T 11836	m		1536			1536		
1729A03B75C06BY	钢筋混凝土管（Ⅱ型）钢承口-F型	2000×200×2000（内径） GB/T 11836	m		1864			1864		
1729A03B77C06BY	钢筋混凝土管（Ⅱ型）钢承口-F型	2200×220×2000（内径） GB/T 11836	m		2200			2200		
1729A03B79C06BY	钢筋混凝土管（Ⅱ型）钢承口-F型	2400×240×2000（内径） GB/T 11836	m		2504			2504		
1729A03B49C06BY	钢筋混凝土管（Ⅱ型）钢承口-F型	2600×260×2000（内径） GB/T 11836	m		3120			3120		
1729A03B44C06BY	钢筋混凝土管（Ⅱ型）钢承口-F型	2800×280×2000（内径） GB/T 11836	m		3821			3821		
1729A03B45C06BY	钢筋混凝土管（Ⅱ型）钢承口-F型	3000×300×2000（内径） GB/T 11836	m		4672			4672		
1725A69B75BY	聚乙烯双壁波纹管	PE DN/ID 200 SN8 GB/T 19472.1	m	1.标准《埋地用聚乙烯（PE）结构壁管道系统 第1部分：聚乙烯双壁波纹管材》GB/T 19472.1-2019 2.代号：PE～聚乙烯 3.尺寸：DN～公称尺寸；DN/ID～以内径表示的公称尺寸；DN/OD～以外径表示的公称尺寸； 4. SN～公称环刚度（KN/m²）：4、6.3、8、10、12.5、16 5. DN/ID:100、125、150、200、225、250、300、400、500、600、800、1000、1200	44		44.54	43.93		
1725A69B76BY	聚乙烯双壁波纹管	PE DN/ID 300 SN8 GB/T 19472.1	m		70		71.39	70.31		
1725A69B77BY	聚乙烯双壁波纹管	PE DN/ID 400 SN8 GB/T 19472.1	m		121		124.00	121.60		
1725A69B79BY	聚乙烯双壁波纹管	PE DN/ID 500 SN8 GB/T 19472.1	m		200		203.79	199.91		
1725A69B81BY	聚乙烯双壁波纹管	PE DN/ID 600 SN8 GB/T 19472.1	m		260		265.13	260.16		
1725A69B84BY	聚乙烯双壁波纹管	PE DN/ID 800 SN8 GB/T 19472.1	m		515		522.99	515.26		
1725A6B869BY	聚乙烯双壁波纹管	PE DN/ID 1000 SN8 GB/T 19472.1	m		714		726.12	714.71		

1725A71B50BY	硬聚氯乙烯排水管	PVC-U dn 50 GB/T 5836.1	m	1.标准《建筑排水用硬聚氯乙烯(PVC-U)管材》GB/T 5836.1-2018 2.代号： PVC-U～硬聚氯乙烯 dn～公称外径 32、40、50、75、90、110、125、160、200、250	8.6		8.74	8.59		
1725A72B114BY	硬聚氯乙烯排水管	PVC-U dn 75 GB/T 5836.1	m		13.9		14.09	13.87		
1725A73B115BY	硬聚氯乙烯排水管	PVC-U dn 110 GB/T 5836.1	m		27.2		27.60	27.12		
1725A74B73BY	硬聚氯乙烯排水管	PVC-U dn 160 GB/T 5836.1	m		50.2		51.34	50.30		
1725A75B75BY	硬聚氯乙烯排水管	PVC-U dn 200 GB/T 5836.1	m		86.9		87.39	86.90		
1725A61B115BY	硬聚氯乙烯实壁内螺旋排水管	PVC-U dn 110 GB/T 33608	m	1.标准《建筑排水用硬聚氯乙烯（PVC-U）结构壁管材》GB/T 33608-2017 2.代号：PVC-U～硬聚氯乙烯；dn～公称外径：50、75、110、125、160	46.5		46.89	46.27		
1725A61B73BY	硬聚氯乙烯实壁内螺旋排水管	PVC-U dn 160 GB/T 33608	m		79.6		80.68	79.53		
1725A73B74C07BY	聚乙烯给水管	PE100 PN1.6 dn20 GB/T 13663.2	m	1.标准《给水用聚乙烯（PE）管道系统 第2部分：管材》GB/T 13663.2-2018 2.代号： PE～聚乙烯 dn～公称外径:16-2500 PN～公称压力:0.8、1.0、1.25、1.6 3.聚乙烯混合料分级：PE80、PE100	3.2		3.22	3.09		
1725A73B62C07BY	聚乙烯给水管	PE100 PN1.6 dn25 GB/T 13663.2	m		3.9		3.85	4.00		
1725A73B117C07BY	聚乙烯给水管	PE100 PN1.6 dn32 GB/T 13663.2	m		5.3		5.42	5.29		
1725A73B119C07BY	聚乙烯给水管	PE100 PN1.6 dn40 GB/T 13663.2	m		8.7		8.55	8.70		
1725A73B50C07BY	聚乙烯给水管	PE100 PN1.6 dn50 GB/T 13663.2	m		16.2		16.41	16.27		
1725A73B76C07BY	聚乙烯给水管	PE100 PN1.6 dn63 GB/T 13663.2	m		23.7		24.33	24.01		
1725A73B114C07BY	聚乙烯给水管	PE100 PN1.6 dn75 GB/T 13663.2	m		29.1		28.80	28.80		
1725A73B121C07BY	聚乙烯给水管	PE100 PN1.6 dn90 GB/T 13663.2	m		42.1		42.68	42.22		

1725A73B115C07BY	聚乙烯给水管	PE100 PN1.6 dn110 GB/T 13663.2	m		67.5		67.58	67.88		
1725A73B73C07BY	聚乙烯给水管	PE100 PN1.6 dn160 GB/T 13663.2	m		122.5		124.89	122.38		
1725A73B75C07BY	聚乙烯给水管	PE100 PN1.6 dn200 GB/T 13663.2	m		191.8		194.42	191.77		
1725A73B123C07BY	聚乙烯给水管	PE100 PN1.6 dn250 GB/T 13663.2	m		318.7		320.77	318.48		
1725A73B125C07BY	聚乙烯给水管	PE100 PN1.6 dn315 GB/T 13663.2	m		447.9		451.21	447.87		
1725A73B77C07BY	聚乙烯给水管	PE100 PN1.6 dn400 GB/T 13663.2	m		828.1		834.58	827.76		
1725A73B79C07BY	聚乙烯给水管	PE100 PN1.6 dn500 GB/T 13663.2	m		1477.1		1489.46	1476.80		
1725A73B76C05BY	聚乙烯给水管	PE100 PN1.25 dn63 GB/T 13663.2	m		18.1		18.01	18.05		
1725A73B114C05BY	聚乙烯给水管	PE100 PN1.25 dn75 GB/T 13663.2	m		23.5		23.90	23.66		
1725A73B121C05BY	聚乙烯给水管	PE100 PN1.25 dn90 GB/T 13663.2	m		34.5		34.76	34.57		
1725A73B115C05BY	聚乙烯给水管	PE100 PN1.25 dn110 GB/T 13663.2	m		51.3		52.42	51.36		
1725A73B73C05BY	聚乙烯给水管	PE100 PN1.25 dn160 GB/T 13663.2	m		106.6		105.83	106.62		
1725A73B75C05BY	聚乙烯给水管	PE100 PN1.25 dn200 GB/T 13663.2	m		158.2		159.10	158.19		
1725A73B123C05BY	聚乙烯给水管	PE100 PN1.25 dn250 GB/T 13663.2	m		269.8		272.60	269.83		
1725A73B125C05BY	聚乙烯给水管	PE100 PN1.25 dn315 GB/T 13663.2	m		404.7		406.09	404.67		
1725A73B77C05BY	聚乙烯给水管	PE100 PN1.25 dn400 GB/T 13663.2	m		649.6		655.23	649.61		

1725A73B114C03BY	聚乙烯给水管	PE100 PN1.0 dn75 GB/T 13663.2	m		20.3		20.45	20.32		
1725A73B121C03BY	聚乙烯给水管	PE100 PN1.0 dn90 GB/T 13663.2	m		27.7		27.81	27.67		
1725A73B115C03BY	聚乙烯给水管	PE100 PN1.0 dn110 GB/T 13663.2	m		42.7		43.13	42.70		
1725A73B73C03BY	聚乙烯给水管	PE100 PN1.0 dn160 GB/T 13663.2	m		90.0		90.52	89.93		
1725A73B75C03BY	聚乙烯给水管	PE100 PN1.0 dn200 GB/T 13663.2	m		141.9		143.71	141.78		
1725A73B123C03BY	聚乙烯给水管	PE100 PN1.0 dn250 GB/T 13663.2	m		218.7		220.30	218.65		
1725A73B125C03BY	聚乙烯给水管	PE100 PN1.0 dn315 GB/T 13663.2	m		378.8		381.46	378.72		
1725A73B77C03BY	聚乙烯给水管	PE100 PN1.0 dn400 GB/T 13663.2	m		596.4		600.45	596.39		
1725A73B121C01BY	聚乙烯给水管	PE100 PN0.8 dn90 GB/T 13663.2	m		24.5		24.98	24.55		
1725A73B115C01BY	聚乙烯给水管	PE100 PN0.8 dn110 GB/T 13663.2	m		34.9		35.26	34.86		
1725A73B73C01BY	聚乙烯给水管	PE100 PN0.8 dn160 GB/T 13663.2	m		71.0		72.10	70.91		
1725A73B75C01BY	聚乙烯给水管	PE100 PN0.8 dn200 GB/T 13663.2	m		126.6		125.91	126.55		
1725A73B123C01BY	聚乙烯给水管	PE100 PN0.8 dn250 GB/T 13663.2	m		196.9		196.70	196.80		
1725A73B125C01BY	聚乙烯给水管	PE100 PN0.8 dn315 GB/T 13663.2	m		316.3		317.57	316.25		
1725A73B77C01BY	聚乙烯给水管	PE100 PN0.8 dn400 GB/T 13663.2	m		497.8		501.93	497.86		

1725A75B74BY	聚丙烯冷水管	PP-R S5 dn20 GB/T 18742.2	m	1.标准《冷热水用聚丙烯管道系统 第2部分：管材》GB/T 18742.2-2017 2.分类：PP-R、PP-H、PP-B 3.系列：S6.3、S5、S4、S3.2、S2.5、S2 4.代号：dn～公称外径	3.4		3.46	3.44		
1725A75B62BY	聚丙烯冷水管	PP-R S5 dn25 GB/T 18742.2	m		5.9		5.83	5.86		
1725A75B117BY	聚丙烯冷水管	PP-R S5 dn32 GB/T 18742.2	m		9.0		9.01	9.03		
1725A75B119BY	聚丙烯冷水管	PP-R S5 dn40 GB/T 18742.2	m		13.1		13.09	13.06		
1725A75B50BY	聚丙烯冷水管	PP-R S5 dn50 GB/T 18742.2	m		22.1		22.20	22.16		
1725A75B76BY	聚丙烯冷水管	PP-R S5 dn63 GB/T 18742.2	m		31.5		31.71	31.49		
1725A75B114BY	聚丙烯冷水管	PP-R S5 dn75 GB/T 18742.2	m		45.8		45.92	45.63		
1725A75B121BY	聚丙烯冷水管	PP-R S5 dn90 GB/T 18742.2	m		64.9		64.90	64.65		
1725A75B115BY	聚丙烯冷水管	PP-R S5 dn110 GB/T 18742.2	m		98.6		98.95	98.52		
1725A77B74BY	聚丙烯冷热水管	PP-R S4 dn20 GB/T 18742.2	m		4.5		4.50	4.48		
1725A77B62BY	聚丙烯冷热水管	PP-R S4 dn25 GB/T 18742.2	m		7.0		7.05	7.04		
1725A77B117BY	聚丙烯冷热水管	PP-R S4 dn32 GB/T 18742.2	m		11.7		11.52	11.69		
1725A77B119BY	聚丙烯冷热水管	PP-R S4 dn40 GB/T 18742.2	m		17.9		17.83	17.91		
1725A77B50BY	聚丙烯冷热水管	PP-R S4 dn50 GB/T 18742.2	m		28.1		28.37	27.92		
1725A77B76BY	聚丙烯冷热水管	PP-R S4 dn63 GB/T 18742.2	m		39.4		39.63	39.44		
1725A77B114BY	聚丙烯冷热水管	PP-R S4 dn75 GB/T 18742.2	m		55.7		55.67	55.45		
1725A77B121BY	聚丙烯冷热水管	PP-R S4 dn90 GB/T 18742.2	m		70.7		71.42	70.67		
1725A77B115BY	聚丙烯冷热水管	PP-R S4 dn110 GB/T 18742.2	m		127.7		127.47	127.38		

1711A19B55BY	球墨铸铁给水管	DN100 K9 GB/T 13295	m	1.标准《水及燃气用球墨铸铁管、管件和附件》GB/T 13295-2019 2.代号： DN～公称直径 K～壁厚级别系数：…9、10、11、12…	112			112.02		
1711A19B67BY	球墨铸铁给水管	DN150 K9 GB/T 13295	m		142			141.68		
1711A19B57BY	球墨铸铁给水管	DN200 K9 GB/T 13295	m		188			188.06		
1711A19B59BY	球墨铸铁给水管	DN300 K9 GB/T 13295	m		283			282.83		
1711A19B61BY	球墨铸铁给水管	DN400 K9 GB/T 13295	m		428			427.60		
1711A19B63BY	球墨铸铁给水管	DN500 K9 GB/T 13295	m		618			618.37		
1711A19B65BY	球墨铸铁给水管	DN600 K9 GB/T 13295	m		827			826.84		
1711A19B69BY	球墨铸铁给水管	DN800 K9 GB/T 13295	m		1222			1222.20		
1711A19B71BY	球墨铸铁给水管	DN1000 K9 GB/T 13295	m		1912			1912.01		
1711A19B75BY	球墨铸铁给水管	DN1200 K9 GB/T 13295	m		2759			2757.69		
1705A05B75C01BY	不锈钢管	DN15 S0.8 S35450 YB/T 5363	m	1.标准：《装饰用焊接不锈钢管》YB/T 5363-2016 2.代号：S35450～202不锈钢数字代号，S～壁厚（mm）	5.2		5.30	5.21		
1705A05B76C03BY	不锈钢管	DN20 S1.0 S35450 YB/T 5363	m		8.9		8.83	8.89		
1705A05B77C03BY	不锈钢管	DN25 S1.0 S35450 YB/T 5363	m		10.9		10.80	10.89		
1705A05B78C05BY	不锈钢管	DN32 S1.2 S35450 YB/T 5363	m		17.0		17.02	17.05		
1705A05B79C05BY	不锈钢管	DN40 S1.2 S35450 YB/T 5363	m		21.2		21.26	21.19		
1705A05B80C05BY	不锈钢管	DN50 S1.2 S35450 YB/T 5363	m		26.8		26.63	26.78		
1705A05B81C07BY	不锈钢管	DN65 S1.5 S35450 YB/T 5363	m		56.8		56.23	56.42		
1705A05B82C09BY	不锈钢管	DN80 S2.0 S35450 YB/T 5363	m		71.1		71.03	71.09		
1705A05B83C09BY	不锈钢管	DN100 S2.0 S35450 YB/T 5363	m		89.2		89.11	89.11		

1705A01B75C03BY	薄壁不锈钢管	DN15 S0.8 S35450 GB/T 14976	m	1.不锈钢产品执行标准：GB/T 14976-2012 2.代号：S35450～202不锈钢数字代号，S～壁厚（mm）。	5.2			5.21		
1705A01B77C05BY	薄壁不锈钢管	DN20 S1.0 S35450 GB/T 14976	m		8.9			8.89		
1705A01B79C05BY	薄壁不锈钢管	DN25 S1.0 S35450 GB/T 14976	m		10.9			10.89		
1705A01B81C07BY	薄壁不锈钢管	DN32 S1.2 S35450 GB/T 14976	m		17.0			17.05		
1705A01B83C07BY	薄壁不锈钢管	DN40 S1.2 S35450 GB/T 14976	m		21.2			21.19		
1705A01B85C07BY	薄壁不锈钢管	DN50 S1.2 S35450 GB/T 14976	m		26.8			26.78		
1705A01B87C09BY	薄壁不锈钢管	DN65 S2.0 S35450 GB/T 14976	m		57.8			57.42		
1705A01B89C09BY	薄壁不锈钢管	DN80 S2.0 S35450 GB/T 14976	m		70.8			70.76		
1705A01B91C09BY	薄壁不锈钢管	DN100 S2.0 S35450 GB/T 14976	m		89.5			89.44		
1705A01B93C09BY	薄壁不锈钢管	DN125 S2.0 S35450 GB/T 14976	m		112.2			112.42		
1705A01B95C09BY	薄壁不锈钢管	DN150 S2.0 S35450 GB/T 14976	m		132.6			132.52		
1701A13B55C03BY	焊接钢管	DN15 t2.75 GB/T 3091	m	1.标准：《低压流体输送用焊接钢管》GB/T 3091-2015 2.代号：DN～公称口径，t～公称壁厚（mm）	4.5			5.02	5.02	
1701A13B59C03BY	焊接钢管	DN20 t2.75 GB/T 3091	m		5.8			6.41	6.41	
1701A13B51C05BY	焊接钢管	DN25 t3.25 GB/T 3091	m		9.4			10.19	10.19	
1701A13B57C05BY	焊接钢管	DN32 t3.25 GB/T 3091	m		11.9			12.75	12.75	
1701A13B79C07BY	焊接钢管	DN40 t3.50 GB/T 3091	m		14.3			15.35	15.35	

1701A13B53C07BY	焊接钢管	DN50 t3.50 GB/T 3091	m		19.0			20.31	20.31	
1701A13B77C09BY	焊接钢管	DN65 t3.75 GB/T 3091	m		25.1			25.55	25.55	
1701A13B61C11BY	焊接钢管	DN80 t4.00 GB/T 3091	m		30.9			31.47	31.47	
1701A13B63C11BY	焊接钢管	DN100 t4.00 GB/T 3091	m		39.1			41.45	41.45	
1701A13B81C13BY	焊接钢管	DN125 t4.50 GB/T 3091	m		54.3			56.79	56.79	
1701A13B71C13BY	焊接钢管	DN150 t4.50 GB/T 3091	m		67.0			69.02	69.02	
1701A13B73C15BY	焊接钢管	DN200 t6.00 GB/T 3091	m		120.2			122.72	122.72	
1701A13B66C17BY	焊接钢管	DN250 t8.00 GB/T 3091	m		204.4			206.23	206.23	
1701A13B75C19BY	焊接钢管	DN300 t8.50 GB/T 3091	m		243.2			244.48	244.48	
1701A13B49C21BY	焊接钢管	DN350 t9.00 GB/T 3091	m		310.6			311.59	311.59	
1701A13B54C23BY	焊接钢管	DN400 t9.50 GB/T 3091	m		364.2			366.29	366.59	
1701A13B47C23BY	焊接钢管	DN450 t9.50 GB/T 3091	m		431.6			433.43	433.43	
1701A13B56C25BY	焊接钢管	DN500 t10.00 GB/T 3091	m		486.5			488.10	488.10	
1701A13B58C27BY	焊接钢管	DN600 t10.50 GB/T 3091	m		625.6			627.71	627.71	
1701A13B45C29BY	焊接钢管	DN700 t11.00 GB/T 3091	m		780.2			781.84	781.84	
1701A13B43C31BY	焊接钢管	DN800 t11.50 GB/T 3091	m		948.0			949.30	949.30	
1701A13B85C33BY	焊接钢管	DN900 t12.00 GB/T 3091	m		1065.3			1066.09	1066.09	
1701A13B87C35BY	焊接钢管	DN1000 t12.50 GB/T 3091	m		1200.7			1201.11	1201.11	

1703A03B05C01BT	镀锌钢管	DN15 t2.75 GB/T 3091	t	1.标准：《低压流体输送用焊接钢管》GB/T 3091-2015 2.代号：DN～公称口径，t～公称壁厚（mm）	4743		4817	4830	4830	
1703A03B06C01BT	镀锌钢管	DN20 t2.75 GB/T 3091	t		4683		4757	4770	4770	
1703A03B07C03BT	镀锌钢管	DN25 t3.25 GB/T 3091	t		4480		4554	4567	4567	
1703A03B08C03BT	镀锌钢管	DN32 t3.25 GB/T 3091	t		4450		4524	4537	4537	
1703A03B09C05BT	镀锌钢管	DN40 t3.50 GB/T 3091	t		4305		4379	4392	4392	
1703A03B10C05BT	镀锌钢管	DN50 t3.50 GB/T 3091	t		4336		4410	4423	4423	
1703A03B11C07BT	镀锌钢管	DN65 t3.75 GB/T 3091	t		4171		4245	4255	4255	
1703A03B03C09BT	镀锌钢管	DN80 t4.00 GB/T 3091	t		4151		4225	4235	4235	
1703A03B12C09BT	镀锌钢管	DN100 t4.00 GB/T 3091	t		4135		4209	4219	4219	
1703A03B13C11BT	镀锌钢管	DN125 t4.50 GB/T 3091	t		4452		4526	4536	4536	
1703A03B14C11BT	镀锌钢管	DN150 t4.50 GB/T 3091	t		4477		4551	4561	4561	
1703A03B15C11BT	镀锌钢管	DN200 t4.50 GB/T 3091	t		4576		4650	4660	4660	
1707A03B72BT	无缝钢管	Φ32 δ3.5 GB/T 8163	t	1.标准：《输送流体用的无缝钢管》GB/T8163-2018 2.代号：Φ～管道外径，δ～管道壁厚（mm）	4433			4509.76		
1707A03B11BT	无缝钢管	Φ38 δ3.5 GB/T 8163	t		4260			4337.40		
1707A03B55BT	无缝钢管	Φ42 δ3.5 GB/T 8163	t		4099			4177.63		
1707A03B13BT	无缝钢管	Φ45 δ3.5 GB/T 8163	t		4262			4337.96		
1707A03B92BT	无缝钢管	Φ50 δ3.5 GB/T 8163	t		4196			4271.28		
1707A03B15BT	无缝钢管	Φ54 δ3.5 GB/T 8163	t		4181			4261.27		
1707A03B69BT	无缝钢管	Φ57 δ3.5 GB/T 8163	t		4181			4261.27		

1707A03B17BT	无缝钢管	Φ60 δ4.0 GB/T 8163	t		4126			4202.52		
1707A03B19BT	无缝钢管	Φ63.5 δ4.0 GB/T 8163	t		4126			4202.52		
1707A03B21BT	无缝钢管	Φ68 δ4.0 GB/T 8163	t		4181			4258.27		
1707A03B23BT	无缝钢管	Φ70 δ4.0 GB/T 8163	t		4191			4268.40		
1707A03B25BT	无缝钢管	Φ73 δ4.0 GB/T 8163	t		4210			4284.71		
1707A03B27BT	无缝钢管	Φ76 δ4.0 GB/T 8163	t		4097			4174.47		
1707A03B29BT	无缝钢管	Φ83 δ4.0 GB/T 8163	t		4129			4205.64		
1707A03B99BT	无缝钢管	Φ89 δ4.0 GB/T 8163	t		4098			4175.24		
1707A03B31BT	无缝钢管	Φ95 δ4.5 GB/T 8163	t		4098			4175.24		
1707A03B76BT	无缝钢管	Φ102 δ4.5 GB/T 8163	t		4098			4175.24		
1707A03B50BT	无缝钢管	Φ108 δ4.5 GB/T 8163	t		4098			4175.24		
1707A03B33BT	无缝钢管	Φ114 δ5.0 GB/T 8163	t		4098			4175.24		
1707A03B35BT	无缝钢管	Φ121 δ5.0 GB/T 8163	t		4129			4206.43		
1707A03B37BT	无缝钢管	Φ127 δ5.0 GB/T 8163	t		4129			4206.43		
1707A03B39BT	无缝钢管	Φ133 δ5.5 GB/T 8163	t		4137			4214.22		
1707A03B41BT	无缝钢管	Φ140 δ5.5 GB/T 8163	t		4177			4253.19		

1707A03B43BT	无缝钢管	Φ146 δ5.5 GB/T 8163	t		4177			4253.19		
1707A03B45BT	无缝钢管	Φ152 δ5.5 GB/T 8163	t		4177			4253.19		
1707A03B80BT	无缝钢管	Φ159 δ6.0 GB/T 8163	t		4129			4207.43		
1707A03B47BT	无缝钢管	Φ168 δ6.0 GB/T 8163	t		4129			4207.43		
1707A03B49BT	无缝钢管	Φ180 δ6.0 GB/T 8163	t		4177			4254.19		
1707A03B02BT	无缝钢管	Φ194 δ6.0 GB/T 8163	t		4177			4254.19		
1707A03B82BT	无缝钢管	Φ203 δ6.0 GB/T 8163	t		4263			4339.93		
1707A03B52BT	无缝钢管	Φ219 δ8.0 GB/T 8163	t		4161			4238.61		
1707A03B04BT	无缝钢管	Φ245 δ8.0 GB/T 8163	t		4286			4362.53		
1707A03B06BT	无缝钢管	Φ273 δ8.0 GB/T 8163	t		4249			4325.90		
1707A03B08BT	无缝钢管	Φ299 δ8.0 GB/T 8163	t		4492			4567.51		
1707A03B10BT	无缝钢管	Φ325 δ10.0 GB/T 8163	t		4239			4316.54		
1707A03B12BT	无缝钢管	Φ351 δ10.0 GB/T 8163	t		4239			4316.54		
1707A03B58BT	无缝钢管	Φ377 δ10.0 GB/T 8163	t		4280			4357.07		
1707A03B14BT	无缝钢管	Φ402 δ12.0 GB/T 8163	t		4280			4357.07		
1707A03B16BT	无缝钢管	Φ426 δ12.0 GB/T 8163	t		4239			4316.54		

1707A03B18BT	无缝钢管	Φ459 δ12.0 GB/T 8163	t		4239			4316.54		
1707A03B20BT	无缝钢管	Φ480 δ12.0 GB/T 8163	t		4239			4316.54		
1707A03B22BT	无缝钢管	Φ500 δ14.0 GB/T 8163	t		4294			4371.10		
1707A03B24BT	无缝钢管	Φ530 δ14.0 GB/T 8163	t		4239			4316.54		
1707A03B26BT	无缝钢管	Φ550 δ14.0 GB/T 8163	t		4294			4371.10		
1707A03B28BT	无缝钢管	Φ560 δ14.0 GB/T 8163	t		4239			4316.54		
1707A03B30BT	无缝钢管	Φ600 δ16.0 GB/T 8163	t		4318			4394.48		
1707A03B32BT	无缝钢管	Φ630 δ16.0 GB/T 8163	t		4451			4526.98		
1728A01B02C01BY	涂塑复合钢管	SP-T PE DN15 GB/T 28897	m	1.标准：《钢塑复合管》GB/T 28897-2021 2.代号：SP-T 涂塑复合钢管 塑层材料代号：PE聚乙烯，PE-RT耐热聚乙烯，PE-X交联聚乙烯，PP聚丙烯，PVC-U硬聚氯乙烯，PVC-C氯化聚氯乙烯，EP环氧树脂	11.9					
1728A01B03C01BY	涂塑复合钢管	SP-T PE DN20 GB/T 28897	m		15.6					
1728A01B04C01BY	涂塑复合钢管	SP-T PE DN25 GB/T 28897	m		22.8					
1728A01B05C01BY	涂塑复合钢管	SP-T PE DN32 GB/T 28897	m		29.6					
1728A01B06C01BY	涂塑复合钢管	SP-T PE DN40 GB/T 28897	m		34.7					
1728A01B07C01BY	涂塑复合钢管	SP-T PE DN50 GB/T 28897	m		44.6					
1728A01B08C01BY	涂塑复合钢管	SP-T PE DN65 GB/T 28897	m		58.4					
1728A01B09C01BY	涂塑复合钢管	SP-T PE DN80 GB/T 28897	m		71.8					
1728A01B10C01BY	涂塑复合钢管	SP-T PE DN150 GB/T 28897	m		149.8					
1728A01B11C01BY	涂塑复合钢管	SP-T PE DN200 GB/T 28897	m		246.8					

1715A03B09C03BY	铜管	DN8 t0.76 GB/T 17791	m	1.标准：《空调与制冷设备用铜及铜合金无缝管》GB/T 17791-2017 2.代号：DN～公称口径，t～公称壁厚（mm）	13.2					
1715A03B11C05BY	铜管	DN10 t0.89 GB/T 17791	m		18.1					
1715A03B13C07BY	铜管	DN15 t1.02 GB/T 17791	m		26.6					
1715A03B15C09BY	铜管	DN20 t1.07 GB/T 17791	m		47.5					
1715A03B17C11BY	铜管	DN25 t1.14 GB/T 17791	m		60.4					
1715A03B19C13BY	铜管	DN32 t1.27 GB/T 17791	m		77.6					
1715A03B21C15BY	铜管	DN40 t1.40 GB/T 17791	m		126.5					
1715A03B23C17BY	铜管	DN50 t1.52 GB/T 17791	m		226.9					
1715A03B25C19BY	铜管	DN65 t1.78 GB/T 17791	m		277.3					
1715A03B27C21BY	铜管	DN80 t2.54 GB/T 17791	m		318.7					
1715A03B29C23BY	铜管	DN100 t2.79 GB/T 17791	m		626.0					
1715A03B31C25BY	铜管	DN125 t3.18 GB/T 17791	m		784.5					
1715A03B33C27BY	铜管	DN150 t3.56 GB/T 17791	m		1072.9					
2906A18B123BY	UPVC阻燃穿线管	PC16(中型) JG3050	m	1.标准：《建筑用绝缘电工套管及配件》JG3050-1998 2.清单中按中型管考虑	1.23					
2906A18B124BY	UPVC阻燃穿线管	PC20(中型) JG3050	m		1.81					
2906A18B125BY	UPVC阻燃穿线管	PC25(中型) JG3050	m		2.67					
2906A18B126BY	UPVC阻燃穿线管	PC32(中型) JG3050	m		4.10					
2906A18B127BY	UPVC阻燃穿线管	PC40(中型) JG3050	m		6.10					

2906A20B129BY	KBG热镀锌电管	DN16×0.8mm GB/T 20041.1	m	1.标准：《电缆管理用导管系统 第1部分：通用要求》GB/T 20041.1-2015	2.05					
2906A20B130BY	KBG热镀锌电管	DN20×1.0mm GB/T 20041.1	m		2.94					
2906A20B131BY	KBG热镀锌电管	DN25×1.2mm GB/T 20041.1	m		4.71					
2906A20B132BY	KBG热镀锌电管	DN32×1.4mm GB/T 20041.1	m		7.18					
2906A20B133BY	KBG热镀锌电管	DN40×1.6mm GB/T 20041.1	m		9.23					
2906A01B129BY	JDG热镀锌电管	DN16×0.8mm T/CECS 120	m	1.标准：《套接紧定式钢导管电线管路施工及验收规程》T/CECS 120-2021	2.05					
2906A01B130BY	JDG热镀锌电管	DN20×1.0mm T/CECS 120	m		2.94					
2906A01B131BY	JDG热镀锌电管	DN25×1.2mm T/CECS 120	m		4.71					
2906A01B132BY	JDG热镀锌电管	DN32×1.4mm T/CECS 120	m		7.18					
2906A01B133BY	JDG热镀锌电管	DN40×1.6mm T/CECS 120	m		9.23					
2906A76B134BY	PE多孔梅花管	5×26mm YD/T 841.5	m	1、根据《地下通信管道用塑料管 第5部分：梅花管》YD/T 841.5-2016。2、中华人民共和国通信行业标准：YD/T 841.5-2016的本部分规定了地下通信管道用梅花管材的产品型号、结构、要求、试验方法、检验规则、标志、运输和贮存等。	8.20					
2906A76B135BY	PE多孔梅花管	5×28mm YD/T 841.5	m		9.99					
2906A76B136BY	PE多孔梅花管	5×32mm YD/T 841.5	m		11.01					
2906A76B137BY	PE多孔梅花管	7×32mm YD/T 841.5	m		13.06					

2906A77B138BY	电力电缆保护管PVC-C	DN100×3.0mm QB/T 2479	m	1、标准：QB/T 2479-2005	9.99					
2906A77B139BY	电力电缆保护管PVC-C	DN100×4.5mm QB/T 2479	m		11.44					
2906A77B140BY	电力电缆保护管PVC-C	DN150×3.0mm QB/T 2479	m		14.46					
2906A77B141BY	电力电缆保护管PVC-C	DN150×5.0mm QB/T 2479	m		22.29					
2906A77B142BY	电力电缆保护管PVC-C	DN200×5.0mm QB/T 2479	m		30.49					
2906A78B138BY	电力电缆保护管MPP	DN100×3.0mm DL/T 802.8	m	MPP电力管没有国家标准，只有行业标准，现行标准有： 1、DL/T 802.8-2014 电力电缆用导管技术条件第8部分：埋地用改性聚丙烯塑料单壁波纹电缆导管	16.91					
2906A78B139BY	电力电缆保护管MPP	DN100×4.5mm DL/T 802.8	m		21.25					
2906A78B140BY	电力电缆保护管MPP	DN150×3.0mm DL/T 802.8	m		25.87					
2906A78B141BY	电力电缆保护管MPP	DN150×5.0mm DL/T 802.8	m		31.78					
2906A78B142BY	电力电缆保护管MPP	DN200×5.0mm DL/T 802.8	m		39.78					

电线电缆及光纤电缆

材料编码	材料名称	规格型号及特征	计量单位	清单编制说明	池州市区	东至城区	石台城区	青阳城区	九华山	
									柯村	景区
2811A17B310BY	铜芯聚氯乙烯绝缘聚氯乙烯护套电力电缆	VV-0.6/1 4×2.5 GB/T 12706.1	m	1.标准：《额定电压1KV(Um=1.2KV)到35KV(Um=40.5KV)挤包绝缘电力电缆及附件 第1部分：额定电压1KV(Um=1.2KV)和3KV(Um=3.6KV)电缆》GB/T 12706.1-2020 2.代号： 电缆型号：YJV～交联聚乙烯绝缘聚氯乙烯护套电力电缆，VV～聚氯乙烯绝缘聚氯乙烯护套电力电缆 导体代号：T～铜导体（可省略），L～铝导体 绝缘代号：YJ～交联聚乙烯绝缘 护套代号：V～聚氯乙烯护套 3.额定电压(kV)：0.6/1 4.芯数：3、4、5、3+1、3+2、4+1 5.标称截面积(mm²)：2.5、4、6、10、16、25、35、50、70、95、120、150、185、240	8.09			7.76		
2811A17B311BY	铜芯聚氯乙烯绝缘聚氯乙烯护套电力电缆	VV-0.6/1 4×4 GB/T 12706.1	m		12.02			11.55		
2811A17B312BY	铜芯聚氯乙烯绝缘聚氯乙烯护套电力电缆	VV-0.6/1 4×6 GB/T 12706.1	m		17.80			17.86		
2811A17B313BY	铜芯聚氯乙烯绝缘聚氯乙烯护套电力电缆	VV-0.6/1 4×10 GB/T 12706.1	m		29.20			29.18		
2811A17B314BY	铜芯聚氯乙烯绝缘聚氯乙烯护套电力电缆	VV-0.6/1 4×16 GB/T 12706.1	m		44.58			44.96		
2811A17B315BY	铜芯聚氯乙烯绝缘聚氯乙烯护套电力电缆	VV-0.6/1 4×25 GB/T 12706.1	m		69.41			69.11		
2811A17B316BY	铜芯聚氯乙烯绝缘聚氯乙烯护套电力电缆	VV-0.6/1 4×35 GB/T 12706.1	m		93.43			93.47		
2811A17B317BY	铜芯聚氯乙烯绝缘聚氯乙烯护套电力电缆	VV-0.6/1 4×50 GB/T 12706.1	m		127.06			127.48		
2811A17B318BY	铜芯聚氯乙烯绝缘聚氯乙烯护套电力电缆	VV-0.6/1 4×70 GB/T 12706.1	m		184.43			184.71		
2811A17B319BY	铜芯聚氯乙烯绝缘聚氯乙烯护套电力电缆	VV-0.6/1 4×95 GB/T 12706.1	m		252.01			252.15		

2811A17B320BY	铜芯聚氯乙烯绝缘聚氯乙烯护套电力电缆	VV-0.6/1 4×120 GB/T 12706.1	m		318.70			318.50		
2811A17B321BY	铜芯聚氯乙烯绝缘聚氯乙烯护套电力电缆	VV-0.6/1 4×150 GB/T 12706.1	m		395.90			395.51		
2811A17B322BY	铜芯聚氯乙烯绝缘聚氯乙烯护套电力电缆	VV-0.6/1 4×185 GB/T 12706.1	m		487.65			488.44		
2811A17B323BY	铜芯聚氯乙烯绝缘聚氯乙烯护套电力电缆	VV-0.6/1 4×240 GB/T 12706.1	m		634.48			634.57		
2811A17B324BY	铜芯聚氯乙烯绝缘聚氯乙烯护套电力电缆	VV-0.6/1 5×2.5 GB/T 12706.1	m		10.03			9.96		
2811A17B325BY	铜芯聚氯乙烯绝缘聚氯乙烯护套电力电缆	VV-0.6/1 5×4 GB/T 12706.1	m		15.00			15.03		
2811A17B326BY	铜芯聚氯乙烯绝缘聚氯乙烯护套电力电缆	VV-0.6/1 5×6 GB/T 12706.1	m		21.36			21.38		
2811A17B327BY	铜芯聚氯乙烯绝缘聚氯乙烯护套电力电缆	VV-0.6/1 5×10 GB/T 12706.1	m		37.34			37.58		
2811A17B328BY	铜芯聚氯乙烯绝缘聚氯乙烯护套电力电缆	VV-0.6/1 5×16 GB/T 12706.1	m		57.37			57.45		
2811A17B329BY	铜芯聚氯乙烯绝缘聚氯乙烯护套电力电缆	VV-0.6/1 5×25 GB/T 12706.1	m		83.49			83.55		
2811A17B330BY	铜芯聚氯乙烯绝缘聚氯乙烯护套电力电缆	VV-0.6/1 5×35 GB/T 12706.1	m		118.78			119.13		
2811A17B331BY	铜芯聚氯乙烯绝缘聚氯乙烯护套电力电缆	VV-0.6/1 5×50 GB/T 12706.1	m		165.42			165.76		

2811A17B332BY	铜芯聚氯乙烯绝缘聚氯乙烯护套电力电缆	VV-0.6/1 5×70 GB/T 12706.1	m		229.32			229.65		
2811A17B333BY	铜芯聚氯乙烯绝缘聚氯乙烯护套电力电缆	VV-0.6/1 5×95 GB/T 12706.1	m		315.89			316.23		
2811A17B334BY	铜芯聚氯乙烯绝缘聚氯乙烯护套电力电缆	VV-0.6/1 5×120 GB/T 12706.1	m		397.13			397.54		
2811A17B335BY	铜芯聚氯乙烯绝缘聚氯乙烯护套电力电缆	VV-0.6/1 5×150 GB/T 12706.1	m		487.05			486.83		
2811A17B336BY	铜芯聚氯乙烯绝缘聚氯乙烯护套电力电缆	VV-0.6/1 5×185 GB/T 12706.1	m		624.08			624.39		
2811A17B337BY	铜芯聚氯乙烯绝缘聚氯乙烯护套电力电缆	VV-0.6/1 5×240 GB/T 12706.1	m		793.62			793.40		
2811A13B95BY	铜芯交联聚乙烯绝缘聚氯乙烯护套电力电缆	YJV-0.6/1 4×2.5 GB/T 12706.1	m		9.81		10.04	9.78	9.8	
2811A13B96BY	铜芯交联聚乙烯绝缘聚氯乙烯护套电力电缆	YJV-0.6/1 4×4 GB/T 12706.1	m		14.11		15.01	14.11	14.11	
2811A13B97BY	铜芯交联聚乙烯绝缘聚氯乙烯护套电力电缆	YJV-0.6/1 4×6 GB/T 12706.1	m		19.73		21	19.56	19.56	
2811A13B98BY	铜芯交联聚乙烯绝缘聚氯乙烯护套电力电缆	YJV-0.6/1 4×10 GB/T 12706.1	m		32.45		34.08	32.47	32.47	
2811A13B99BY	铜芯交联聚乙烯绝缘聚氯乙烯护套电力电缆	YJV-0.6/1 4×16 GB/T 12706.1	m		49.34		51.86	48.97	48.97	
2811A13B338BY	铜芯交联聚乙烯绝缘聚氯乙烯护套电力电缆	YJV-0.6/1 4×25 GB/T 12706.1	m		66.42			66.30		

2811A13B339BY	铜芯交联聚乙烯绝缘聚氯乙烯护套电力电缆	YJV-0.6/1 4×35 GB/T 12706.1	m		92.31			92.51		
2811A13B340BY	铜芯交联聚乙烯绝缘聚氯乙烯护套电力电缆	YJV-0.6/1 4×50 GB/T 12706.1	m		124.28			123.96		
2811A13B341BY	铜芯交联聚乙烯绝缘聚氯乙烯护套电力电缆	YJV-0.6/1 4×70 GB/T 12706.1	m		180.70			180.29		
2811A13B342BY	铜芯交联聚乙烯绝缘聚氯乙烯护套电力电缆	YJV-0.6/1 4×95 GB/T 12706.1	m		248.36			248.69		
2811A13B343BY	铜芯交联聚乙烯绝缘聚氯乙烯护套电力电缆	YJV-0.6/1 4×120 GB/T 12706.1	m		314.90			315.32		
2811A13B344BY	铜芯交联聚乙烯绝缘聚氯乙烯护套电力电缆	YJV-0.6/1 4×150 GB/T 12706.1	m		390.19			390.38		
2811A13B345BY	铜芯交联聚乙烯绝缘聚氯乙烯护套电力电缆	YJV-0.6/1 4×185 GB/T 12706.1	m		482.94			483.32		
2811A13B346BY	铜芯交联聚乙烯绝缘聚氯乙烯护套电力电缆	YJV-0.6/1 4×240 GB/T 12706.1	m		630.00			630.45		
2811A13B347BY	铜芯交联聚乙烯绝缘聚氯乙烯护套电力电缆	YJV-0.6/1 4×4+1×2.5 GB/T 12706.1	m		13.48			13.48		
2811A13B348BY	铜芯交联聚乙烯绝缘聚氯乙烯护套电力电缆	YJV-0.6/1 4×6+1×4 GB/T 12706.1	m		19.92			19.83		
2811A13B349BY	铜芯交联聚乙烯绝缘聚氯乙烯护套电力电缆	YJV-0.6/1 4×10+1×6 GB/T 12706.1	m		32.71			32.70		
2811A13B350BY	铜芯交联聚乙烯绝缘聚氯乙烯护套电力电缆	YJV-0.6/1 4×16+1×6 GB/T 12706.1	m		51.05			50.90		

2811A13B100BY	铜芯交联聚乙烯绝缘聚氯乙烯护套电力电缆	YJV-0.6/1 4×25+1×16 GB/T 12706.1	m		90.94		96.08	91.29	91.29	
2811A13B101BY	铜芯交联聚乙烯绝缘聚氯乙烯护套电力电缆	YJV-0.6/1 4x35+1×16 GB/T 12706.1	m		121.35		128.03	121.30	121.30	
2811A13B102BY	铜芯交联聚乙烯绝缘聚氯乙烯护套电力电缆	YJV-0.6/1 4x50+1x25 GB/T 12706.1	m		167.06			167.15		
2811A13B103BY	铜芯交联聚乙烯绝缘聚氯乙烯护套电力电缆	YJV-0.6/1 4×70+1×35 GB/T 12706.1	m		217.42			217.02		
2811A13B104BY	铜芯交联聚乙烯绝缘聚氯乙烯护套电力电缆	YJV-0.6/1 4×95+1×50 GB/T 12706.1	m		306.96			306.98		
2811A13B105BY	铜芯交联聚乙烯绝缘聚氯乙烯护套电力电缆	YJV-0.6/1 4×120+1×70 GB/T 12706.1	m		403.98			403.48		
2811A13B106BY	铜芯交联聚乙烯绝缘聚氯乙烯护套电力电缆	YJV-0.6/1 4×150+1×70 GB/T 12706.1	m		490.61			489.75		
2811A13B107BY	铜芯交联聚乙烯绝缘聚氯乙烯护套电力电缆	YJV-0.6/1 4×185+1×95 GB/T 12706.1	m		610.11			609.06		
2811A13B351BY	铜芯交联聚乙烯绝缘聚氯乙烯护套电力电缆	YJV-0.6/1 4×240+1×120 GB/T 12706.1	m		732.32			732.73		
2811A13B108BY	铜芯交联聚乙烯绝缘聚氯乙烯护套电力电缆	YJV-0.6/1 5×2.5 GB/T 12706.1	m		11.86			11.85		
2811A13B109BY	铜芯交联聚乙烯绝缘聚氯乙烯护套电力电缆	YJV-0.6/1 5×4 GB/T 12706.1	m		17.86			17.90		
2811A13B110BY	铜芯交联聚乙烯绝缘聚氯乙烯护套电力电缆	YJV-0.6/1 5×6 GB/T 12706.1	m		24.71			24.76		

2811A13B111BY	铜芯交联聚乙烯绝缘聚氯乙烯护套电力电缆	YJV-0.6/1 5×10 GB/T 12706.1	m		41.00			40.94		
2811A13B112BY	铜芯交联聚乙烯绝缘聚氯乙烯护套电力电缆	YJV-0.6/1 5×16 GB/T 12706.1	m		63.76			63.86		
2811A13B352BY	铜芯交联聚乙烯绝缘聚氯乙烯护套电力电缆	YJV-0.6/1 5×25 GB/T 12706.1	m		87.41			87.43		
2811A13B353BY	铜芯交联聚乙烯绝缘聚氯乙烯护套电力电缆	YJV-0.6/1 5×35 GB/T 12706.1	m		119.84			120.14		
2811A13B354BY	铜芯交联聚乙烯绝缘聚氯乙烯护套电力电缆	YJV-0.6/1 5×50 GB/T 12706.1	m		166.64			166.87		
2811A13B355BY	铜芯交联聚乙烯绝缘聚氯乙烯护套电力电缆	YJV-0.6/1 5×70 GB/T 12706.1	m		227.07			226.76		
2811A13B356BY	铜芯交联聚乙烯绝缘聚氯乙烯护套电力电缆	YJV-0.6/1 5×95 GB/T 12706.1	m		310.95			310.63		
2811A13B357BY	铜芯交联聚乙烯绝缘聚氯乙烯护套电力电缆	YJV-0.6/1 5×120 GB/T 12706.1	m		393.25			393.14		
2811A13B358BY	铜芯交联聚乙烯绝缘聚氯乙烯护套电力电缆	YJV-0.6/1 5×150 GB/T 12706.1	m		491.86			492.09		
2811A13B359BY	铜芯交联聚乙烯绝缘聚氯乙烯护套电力电缆	YJV-0.6/1 5×185 GB/T 12706.1	m		617.29			617.18		
2811A13B360BY	铜芯交联聚乙烯绝缘聚氯乙烯护套电力电缆	YJV-0.6/1 5×240 GB/T 12706.1	m		805.66			805.05		

2811A21B361BY	铜芯交联聚乙烯绝缘聚烯烃护套无卤低烟阻燃耐火电力电缆	WDZN-YJY-0.6/1 4×2.5 GB/T 19666	m	1.标准：《阻燃和耐火电线电缆或光缆通则》GB/T 19666-2019 2.燃烧特性代号： WDZN～低烟无卤阻燃耐火	9.26			9.27		
2811A21B206BY	铜芯交联聚乙烯绝缘聚烯烃护套无卤低烟阻燃耐火电力电缆	WDZN-YJY-0.6/1 4×4 GB/T 19666	m		16.10			16.15		
2811A21B207BY	铜芯交联聚乙烯绝缘聚烯烃护套无卤低烟阻燃耐火电力电缆	WDZN-YJY-0.6/1 4×6 GB/T 19666	m		23.03			23.07		
2811A21B208BY	铜芯交联聚乙烯绝缘聚烯烃护套无卤低烟阻燃耐火电力电缆	WDZN-YJY-0.6/1 4×10 GB/T 19666	m		36.24			36.43		
2811A21B362BY	铜芯交联聚乙烯绝缘聚烯烃护套无卤低烟阻燃耐火电力电缆	WDZN-YJY-0.6/1 4×16 GB/T 19666	m		47.94			47.81		
2811A21B363BY	铜芯交联聚乙烯绝缘聚烯烃护套无卤低烟阻燃耐火电力电缆	WDZN-YJY-0.6/1 4×25 GB/T 19666	m		73.86			74.06		
2811A21B364BY	铜芯交联聚乙烯绝缘聚烯烃护套无卤低烟阻燃耐火电力电缆	WDZN-YJY-0.6/1 4×35 GB/T 19666	m		101.29			101.56		
2811A21B365BY	铜芯交联聚乙烯绝缘聚烯烃护套无卤低烟阻燃耐火电力电缆	WDZN-YJY-0.6/1 4×50 GB/T 19666	m		138.30			138.61		
2811A21B366BY	铜芯交联聚乙烯绝缘聚烯烃护套无卤低烟阻燃耐火电力电缆	WDZN-YJY-0.6/1 4×70 GB/T 19666	m		196.68			196.65		
2811A21B367BY	铜芯交联聚乙烯绝缘聚烯烃护套无卤低烟阻燃耐火电力电缆	WDZN-YJY-0.6/1 4×95 GB/T 19666	m		268.45			268.78		
2811A21B368BY	铜芯交联聚乙烯绝缘聚烯烃护套无卤低烟阻燃耐火电力电缆	WDZN-YJY-0.6/1 4×120 GB/T 19666	m		340.20			340.88		
2811A21B369BY	铜芯交联聚乙烯绝缘聚烯烃护套无卤低烟阻燃耐火电力电缆	WDZN-YJY-0.6/1 4×150 GB/T 19666	m		421.26			421.31		

2811A21B370BY	铜芯交联聚乙烯绝缘聚烯烃护套无卤低烟阻燃耐火电力电缆	WDZN-YJY-0.6/1 4×185 GB/T 19666	m		520.48			520.98		
2811A21B371BY	铜芯交联聚乙烯绝缘聚烯烃护套无卤低烟阻燃耐火电力电缆	WDZN-YJY-0.6/1 4×240 GB/T 19666	m		678.64			679.11		
2811A21B372BY	铜芯交联聚乙烯绝缘聚烯烃护套无卤低烟阻燃耐火电力电缆	WDZN-YJY-0.6/1 4×4+1×2.5 GB/T 19666	m		16.38			16.42		
2811A21B373BY	铜芯交联聚乙烯绝缘聚烯烃护套无卤低烟阻燃耐火电力电缆	WDZN-YJY-0.6/1 4×6+1×4 GB/T 19666	m		23.19			23.23		
2811A21B374BY	铜芯交联聚乙烯绝缘聚烯烃护套无卤低烟阻燃耐火电力电缆	WDZN-YJY-0.6/1 4×10+1×6 GB/T 19666	m		36.40			36.54		
2811A21B375BY	铜芯交联聚乙烯绝缘聚烯烃护套无卤低烟阻燃耐火电力电缆	WDZN-YJY-0.6/1 4×16+1×6 GB/T 19666	m		54.95			55.13		
2811A21B209BY	铜芯交联聚乙烯绝缘聚烯烃护套无卤低烟阻燃耐火电力电缆	WDZN-YJY-0.6/1 4×25+1×16 GB/T 19666	m		102.67			102.63		
2811A21B210BY	铜芯交联聚乙烯绝缘聚烯烃护套无卤低烟阻燃耐火电力电缆	WDZN-YJY-0.6/1 4×35+1×16 GB/T 19666	m		115.76			115.21		
2811A21B211BY	铜芯交联聚乙烯绝缘聚烯烃护套无卤低烟阻燃耐火电力电缆	WDZN-YJY-0.6/1 4×50+1×25 GB/T 19666	m		161.06			160.73		
2811A21B212BY	铜芯交联聚乙烯绝缘聚烯烃护套无卤低烟阻燃耐火电力电缆	WDZN-YJY-0.6/1 4×70+1×35 GB/T 19666	m		234.33			234.13		
2811A21B213BY	铜芯交联聚乙烯绝缘聚烯烃护套无卤低烟阻燃耐火电力电缆	WDZN-YJY-0.6/1 4×95+1×50 GB/T 19666	m		304.77			304.94		
2811A21B376BY	铜芯交联聚乙烯绝缘聚烯烃护套无卤低烟阻燃耐火电力电缆	WDZN-YJY-0.6/1 4×120+1×70 GB/T 19666	m		389.18			389.66		

2811A21B377BY	铜芯交联聚乙烯绝缘聚烯烃护套无卤低烟阻燃耐火电力电缆	WDZN-YJY-0.6/1 4×150+1×70 GB/T 19666	m		470.94			471.57		
2811A21B214BY	铜芯交联聚乙烯绝缘聚烯烃护套无卤低烟阻燃耐火电力电缆	WDZN-YJY-0.6/1 4×185+1×95 GB/T 19666	m		617.99			617.52		
2811A21B378BY	铜芯交联聚乙烯绝缘聚烯烃护套无卤低烟阻燃耐火电力电缆	WDZN-YJY-0.6/1 4×240+1×120 GB/T 19666	m		752.33			753.07		
2811A21B215BY	铜芯交联聚乙烯绝缘聚烯烃护套无卤低烟阻燃耐火电力电缆	WDZN-YJY-0.6/1 5×2.5 GB/T 19666	m		13.16			13.15		
2811A21B379BY	铜芯交联聚乙烯绝缘聚烯烃护套无卤低烟阻燃耐火电力电缆	WDZN-YJY-0.6/1 5×4 GB/T 19666	m		17.45			17.49		
2811A21B216BY	铜芯交联聚乙烯绝缘聚烯烃护套无卤低烟阻燃耐火电力电缆	WDZN-YJY-0.6/1 5×6 GB/T 19666	m		27.31			27.42		
2811A21B217BY	铜芯交联聚乙烯绝缘聚烯烃护套无卤低烟阻燃耐火电力电缆	WDZN-YJY-0.6/1 5×10 GB/T 19666	m		41.20			41.09		
2811A21B218BY	铜芯交联聚乙烯绝缘聚烯烃护套无卤低烟阻燃耐火电力电缆	WDZN-YJY-0.6/1 5×16 GB/T 19666	m		62.23			62.27		
2811A21B380BY	铜芯交联聚乙烯绝缘聚烯烃护套无卤低烟阻燃耐火电力电缆	WDZN-YJY-0.6/1 5×25 GB/T 19666	m		92.38			92.61		
2811A21B381BY	铜芯交联聚乙烯绝缘聚烯烃护套无卤低烟阻燃耐火电力电缆	WDZN-YJY-0.6/1 5×35 GB/T 19666	m		124.82			124.38		
2811A21B382BY	铜芯交联聚乙烯绝缘聚烯烃护套无卤低烟阻燃耐火电力电缆	WDZN-YJY-0.6/1 5×50 GB/T 19666	m		177.91			177.92		
2811A21B383BY	铜芯交联聚乙烯绝缘聚烯烃护套无卤低烟阻燃耐火电力电缆	WDZN-YJY-0.6/1 5×70 GB/T 19666	m		258.59			258.74		

2811A21B384BY	铜芯交联聚乙烯绝缘聚烯烃护套无卤低烟阻燃耐火电力电缆	WDZN-YJY-0.6/1 5×95 GB/T 19666	m		354.25			354.31		
2811A21B385BY	铜芯交联聚乙烯绝缘聚烯烃护套无卤低烟阻燃耐火电力电缆	WDZN-YJY-0.6/1 5×120 GB/T 19666	m		443.80			444.21		
2811A21B386BY	铜芯交联聚乙烯绝缘聚烯烃护套无卤低烟阻燃耐火电力电缆	WDZN-YJY-0.6/1 5×150 GB/T 19666	m		555.92			556.63		
2811A21B387BY	铜芯交联聚乙烯绝缘聚烯烃护套无卤低烟阻燃耐火电力电缆	WDZN-YJY-0.6/1 5×185 GB/T 19666	m		690.89			690.77		
2811A21B388BY	铜芯交联聚乙烯绝缘聚烯烃护套无卤低烟阻燃耐火电力电缆	WDZN-YJY-0.6/1 5×240 GB/T 19666	m		886.60			886.30		
2811A21B389BY	铜芯交联聚乙烯绝缘聚烯烃护套无卤低烟A级阻燃电力电缆	WDZA-YJY-0.6/1 4×2.5 GB/T 19666	m	1.标准：《阻燃和耐火电线电缆或光缆通则》GB/T 19666-2019 2.燃烧特性代号： WDZA、B、C～无卤低烟阻燃A级、B级、C级	8.29			8.29		
2811A21B390BY	铜芯交联聚乙烯绝缘聚烯烃护套无卤低烟A级阻燃电力电缆	WDZA-YJY-0.6/1 4×4 GB/T 19666	m		12.41			12.40		
2811A23B219BY	铜芯交联聚乙烯绝缘聚烯烃护套无卤低烟A级阻燃电力电缆	WDZA-YJY-0.6/1 4×6 GB/T 19666	m		21.53			21.51		
2811A23B220BY	铜芯交联聚乙烯绝缘聚烯烃护套无卤低烟A级阻燃电力电缆	WDZA-YJY-0.6/1 4×10 GB/T 19666	m		34.45			34.50		
2811A23B221BY	铜芯交联聚乙烯绝缘聚烯烃护套无卤低烟A级阻燃电力电缆	WDZA-YJY-0.6/1 4×16 GB/T 19666	m		53.55			53.67		
2811A23B391BY	铜芯交联聚乙烯绝缘聚烯烃护套无卤低烟A级阻燃电力电缆	WDZA-YJY-0.6/1 4×25 GB/T 19666	m		73.26			73.48		
2811A23B392BY	铜芯交联聚乙烯绝缘聚烯烃护套无卤低烟A级阻燃电力电缆	WDZA-YJY-0.6/1 4×35 GB/T 19666	m		101.49			101.71		

2811A23B393BY	铜芯交联聚乙烯绝缘聚烯烃护套无卤低烟A级阻燃电力电缆	WDZA-YJY-0.6/1 4×50 GB/T 19666	m		138.36			138.61		
2811A23B394BY	铜芯交联聚乙烯绝缘聚烯烃护套无卤低烟A级阻燃电力电缆	WDZA-YJY-0.6/1 4×70 GB/T 19666	m		198.96			198.59		
2811A23B395BY	铜芯交联聚乙烯绝缘聚烯烃护套无卤低烟A级阻燃电力电缆	WDZA-YJY-0.6/1 4×95 GB/T 19666	m		271.61			271.57		
2811A23B396BY	铜芯交联聚乙烯绝缘聚烯烃护套无卤低烟A级阻燃电力电缆	WDZA-YJY-0.6/1 4×120 GB/T 19666	m		344.34			344.47		
2811A23B397BY	铜芯交联聚乙烯绝缘聚烯烃护套无卤低烟A级阻燃电力电缆	WDZA-YJY-0.6/1 4×150 GB/T 19666	m		425.93			426.15		
2811A23B398BY	铜芯交联聚乙烯绝缘聚烯烃护套无卤低烟A级阻燃电力电缆	WDZA-YJY-0.6/1 4×185 GB/T 19666	m		532.58			532.51		
2811A23B399BY	铜芯交联聚乙烯绝缘聚烯烃护套无卤低烟A级阻燃电力电缆	WDZA-YJY-0.6/1 4×240 GB/T 19666	m		695.57			696.02		
2811A23B400BY	铜芯交联聚乙烯绝缘聚烯烃护套无卤低烟A级阻燃电力电缆	WDZA-YJY-0.6/1 4×4+1×2.5 GB/T 19666	m		15.20			15.21		
2811A23B401BY	铜芯交联聚乙烯绝缘聚烯烃护套无卤低烟A级阻燃电力电缆	WDZA-YJY-0.6/1 4×6+1×4 GB/T 19666	m		22.14			22.20		
2811A23B402BY	铜芯交联聚乙烯绝缘聚烯烃护套无卤低烟A级阻燃电力电缆	WDZA-YJY-0.6/1 4×10+1×6 GB/T 19666	m		35.21			35.29		
2811A23B403BY	铜芯交联聚乙烯绝缘聚烯烃护套无卤低烟A级阻燃电力电缆	WDZA-YJY-0.6/1 4×16+1×10 GB/T 19666	m		56.06			56.07		
2811A23B222BY	铜芯交联聚乙烯绝缘聚烯烃护套无卤低烟A级阻燃电力电缆	WDZA-YJY-0.6/1 4×25+1×16 GB/T 19666	m		92.64			92.73		

2811A23B404BY	铜芯交联聚乙烯绝缘聚烯烃护套无卤低烟A级阻燃电力电缆	WDZA-YJY-0.6/1 4×35+1×16 GB/T 19666	m		113.12			113.02		
2811A23B405BY	铜芯交联聚乙烯绝缘聚烯烃护套无卤低烟A级阻燃电力电缆	WDZA-YJY-0.6/1 4×50+1×25 GB/T 19666	m		157.58			157.83		
2811A23B406BY	铜芯交联聚乙烯绝缘聚烯烃护套无卤低烟A级阻燃电力电缆	WDZA-YJY-0.6/1 4×70+1×35 GB/T 19666	m		224.21			224.21		
2811A23B407BY	铜芯交联聚乙烯绝缘聚烯烃护套无卤低烟A级阻燃电力电缆	WDZA-YJY-0.6/1 4×95+1×50 GB/T 19666	m		305.42			305.74		
2811A23B408BY	铜芯交联聚乙烯绝缘聚烯烃护套无卤低烟A级阻燃电力电缆	WDZA-YJY-0.6/1 4×120+1×70 GB/T 19666	m		392.30			392.27		
2811A23B409BY	铜芯交联聚乙烯绝缘聚烯烃护套无卤低烟A级阻燃电力电缆	WDZA-YJY-0.6/1 4×150+1×70 GB/T 19666	m		476.57			476.52		
2811A23B410BY	铜芯交联聚乙烯绝缘聚烯烃护套无卤低烟A级阻燃电力电缆	WDZA-YJY-0.6/1 4×185+1×95 GB/T 19666	m		599.28			599.02		
2811A23B411BY	铜芯交联聚乙烯绝缘聚烯烃护套无卤低烟A级阻燃电力电缆	WDZA-YJY-0.6/1 4×240+1×120 GB/T 19666	m		773.22			773.18		
2811A23B412BY	铜芯交联聚乙烯绝缘聚烯烃护套无卤低烟A级阻燃电力电缆	WDZA-YJY-0.6/1 5×2.5 GB/T 19666	m		10.93			10.99		
2811A23B223BY	铜芯交联聚乙烯绝缘聚烯烃护套无卤低烟A级阻燃电力电缆	WDZA-YJY-0.6/1 5×4 GB/T 19666	m		18.16			18.24		
2811A23B226BY	铜芯交联聚乙烯绝缘聚烯烃护套无卤低烟A级阻燃电力电缆	WDZA-YJY-0.6/1 5×6 GB/T 19666	m		26.15			26.20		
2811A23B227BY	铜芯交联聚乙烯绝缘聚烯烃护套无卤低烟A级阻燃电力电缆	WDZA-YJY-0.6/1 5×10 GB/T 19666	m		38.02			37.93		

2811A23B413BY	铜芯交联聚乙烯绝缘聚烯烃护套无卤低烟A级阻燃电力电缆	WDZA-YJY-0.6/1 5×16 GB/T 19666	m		59.73			59.76		
2811A23B414BY	铜芯交联聚乙烯绝缘聚烯烃护套无卤低烟A级阻燃电力电缆	WDZA-YJY-0.6/1 5×25 GB/T 19666	m		93.40			93.46		
2811A23B415BY	铜芯交联聚乙烯绝缘聚烯烃护套无卤低烟A级阻燃电力电缆	WDZA-YJY-0.6/1 5×35 GB/T 19666	m		127.65			128.08		
2811A23B416BY	铜芯交联聚乙烯绝缘聚烯烃护套无卤低烟A级阻燃电力电缆	WDZA-YJY-0.6/1 5×50 GB/T 19666	m		174.00			174.26		
2811A23B417BY	铜芯交联聚乙烯绝缘聚烯烃护套无卤低烟A级阻燃电力电缆	WDZA-YJY-0.6/1 5×70 GB/T 19666	m		257.82			258.06		
2811A23B418BY	铜芯交联聚乙烯绝缘聚烯烃护套无卤低烟A级阻燃电力电缆	WDZA-YJY-0.6/1 5×95 GB/T 19666	m		353.40			353.56		
2811A23B419BY	铜芯交联聚乙烯绝缘聚烯烃护套无卤低烟A级阻燃电力电缆	WDZA-YJY-0.6/1 5×120 GB/T 19666	m		444.04			444.31		
2811A23B420BY	铜芯交联聚乙烯绝缘聚烯烃护套无卤低烟A级阻燃电力电缆	WDZA-YJY-0.6/1 5×150 GB/T 19666	m		549.47			549.33		
2811A23B421BY	铜芯交联聚乙烯绝缘聚烯烃护套无卤低烟A级阻燃电力电缆	WDZA-YJY-0.6/1 5×185 GB/T 19666	m		682.51			682.27		
2811A23B228BY	铜芯交联聚乙烯绝缘聚烯烃护套无卤低烟A级阻燃电力电缆	WDZA-YJY-0.6/1 5×240 GB/T 19666	m		873.81			874.15		
2811A27B422BY	铜芯交联聚乙烯绝缘钢带铠装聚氯乙烯护套电力电缆	YJV22-0.6/1 4×2.5 GB/T 12706.3	m		9.38			9.36		
2811A27B423BY	铜芯交联聚乙烯绝缘钢带铠装聚氯乙烯护套电力电缆	YJV22-0.6/1 4×4 GB/T 12706.3	m		14.32			14.35		

2811A27B424BY	铜芯交联聚乙烯绝缘钢带铠装聚氯乙烯护套电力电缆	YJV22-0.6/1 4×6 GB/T 12706.3	m	1.标准：《挤包绝缘电力电缆及附件》GB/T 12706.3-2020 2.电缆型号：YJV22～交联聚乙烯绝缘钢带铠装聚氯乙烯护套电力电缆	19.06			19.06		
2811A27B425BY	铜芯交联聚乙烯绝缘钢带铠装聚氯乙烯护套电力电缆	YJV22-0.6/1 4×10 GB/T 12706.3	m		30.70			30.70		
2811A27B244BY	铜芯交联聚乙烯绝缘钢带铠装聚氯乙烯护套电力电缆	YJV22-0.6/1 4×16 GB/T 12706.3	m		47.00			46.92		
2811A27B426BY	铜芯交联聚乙烯绝缘钢带铠装聚氯乙烯护套电力电缆	YJV22-0.6/1 4×25 GB/T 12706.3	m		72.19			72.50		
2811A27B427BY	铜芯交联聚乙烯绝缘钢带铠装聚氯乙烯护套电力电缆	YJV22-0.6/1 4×35 GB/T 12706.3	m		100.40			100.70		
2811A27B428BY	铜芯交联聚乙烯绝缘钢带铠装聚氯乙烯护套电力电缆	YJV22-0.6/1 4×50 GB/T 12706.3	m		133.77			133.32		
2811A27B245BY	铜芯交联聚乙烯绝缘钢带铠装聚氯乙烯护套电力电缆	YJV22-0.6/1 4×70 GB/T 12706.3	m		200.70			199.96		
2811A27B429Y	铜芯交联聚乙烯绝缘钢带铠装聚氯乙烯护套电力电缆	YJV22-0.6/1 4×95 GB/T 12706.3	m		262.97			262.71		
2811A27B430Y	铜芯交联聚乙烯绝缘钢带铠装聚氯乙烯护套电力电缆	YJV22-0.6/1 4×120 GB/T 12706.3	m		332.51			332.65		
2811A27B246BY	铜芯交联聚乙烯绝缘钢带铠装聚氯乙烯护套电力电缆	YJV22-0.6/1 4×150 GB/T 12706.3	m		421.00			420.78		
2811A27B431Y	铜芯交联聚乙烯绝缘钢带铠装聚氯乙烯护套电力电缆	YJV22-0.6/1 4×185 GB/T 12706.3	m		509.68			509.83		
2811A27B247BY	铜芯交联聚乙烯绝缘钢带铠装聚氯乙烯护套电力电缆	YJV22-0.6/1 4×240 GB/T 12706.3	m		682.48			682.23		

2811A23B432BY	高压铜芯交联聚乙烯绝缘钢带铠装聚氯乙烯护套电力电缆	YJV22-8.7/15 3×50 GB/T 12706.3	m	1.标准：《挤包绝缘电力电缆及附件》GB/T 12706.3-2020 2.电缆型号：(1)YJV22～交联聚乙烯绝缘钢带铠装聚氯乙烯护套电力电缆 (2)ZR-YJV22～交联聚乙烯绝缘钢带铠装阻燃聚氯乙烯护套电力电缆	139.46			139.50		
2811A23B433BY	高压铜芯交联聚乙烯绝缘钢带铠装聚氯乙烯护套电力电缆	YJV22-8.7/15 3×70 GB/T 12706.3	m		181.42			180.77		
2811A23B434BY	高压铜芯交联聚乙烯绝缘钢带铠装聚氯乙烯护套电力电缆	YJV22-8.7/15 3×95 GB/T 12706.3	m		243.99			243.73		
2811A23B435BY	高压铜芯交联聚乙烯绝缘钢带铠装聚氯乙烯护套电力电缆	YJV22-8.7/15 3×120 GB/T 12706.3	m		303.09			302.43		
2811A23B436BY	高压铜芯交联聚乙烯绝缘钢带铠装聚氯乙烯护套电力电缆	YJV22-8.7/15 3×150 GB/T 12706.3	m		366.21			365.83		
2811A23B437BY	高压铜芯交联聚乙烯绝缘钢带铠装聚氯乙烯护套电力电缆	YJV22-8.7/15 3×240 GB/T 12706.3	m		588.94			588.71		
2811A23B438BY	高压铜芯交联聚乙烯绝缘钢带铠装聚氯乙烯护套电力电缆	YJV22-8.7/15 3×300 GB/T 12706.3	m		722.06			721.45		
2811A23B439BY	高压铜芯交联聚乙烯绝缘钢带铠装聚氯乙烯护套电力电缆	YJV22-8.7/15 3×400 GB/T 12706.3	m		913.61			913.33		
2811A23B440BY	高压铜芯交联聚乙烯绝缘钢带铠装阻燃聚氯乙烯护套电力电缆	ZR-YJV22-8.7/15 3×50 GB/T 12706.3	m		141.98			141.70		
2811A23B441BY	高压铜芯交联聚乙烯绝缘钢带铠装阻燃聚氯乙烯护套电力电缆	ZR-YJV22-8.7/15 3×95 GB/T 12706.3	m		247.41			246.67		
2811A23B442BY	高压铜芯交联聚乙烯绝缘钢带铠装阻燃聚氯乙烯护套电力电缆	ZR-YJV22-8.7/15 3×120 GB/T 12706.3	m		308.99			308.75		
2811A23B443BY	高压铜芯交联聚乙烯绝缘钢带铠装阻燃聚氯乙烯护套电力电缆	ZR-YJV22-8.7/15 3×150 GB/T 12706.3	m		372.54			372.60		

2811A23B444BY	高压铜芯交联聚乙烯绝缘钢带铠装阻燃聚氯乙烯护套电力电缆	ZR-YJV22-8.7/15 3×240 GB/T 12706.3	m		593.28			592.25		
2811A23B445BY	高压铜芯交联聚乙烯绝缘钢带铠装阻燃聚氯乙烯护套电力电缆	ZR-YJV22-8.7/15 3×300 GB/T 12706.3	m		731.14			730.16		
2811A23B446BY	高压铜芯交联聚乙烯绝缘钢带铠装阻燃聚氯乙烯护套电力电缆	ZR-YJV22-8.7/15 3×400 GB/T 12706.3	m		923.80			923.29		
2803A57B61BY	铜芯聚氯乙烯绝缘电线	BV-1.5mm² JB/T 8734	m	1.标准：《额定电压450/750V及以下聚氯乙烯绝缘电缆电线和软线 第2部分：固定布线用电缆电线》 JB/T 8734.2-2016；《额定电压450/750V及以下聚氯乙烯绝缘电缆电线和软线 第3部分：连接用软电线和软电缆 》JB/T 8734.3-2016 2.型号：BV～铜芯聚氯乙烯绝缘电线 3.额定电压(V)：450/750 4.芯数：单芯 5.标称截面积(mm²)：1.5-400 燃烧特性代号： Z～单根阻燃，N～耐火 ZA～阻燃A类；ZB～阻燃B类；ZC～阻燃C类；ZD～阻燃D类	1.05			1.05		
2803A57B63BY	铜芯聚氯乙烯绝缘电线	BV-2.5mm² JB/T 8734	m		1.88			1.88		
2803A57B65BY	铜芯聚氯乙烯绝缘电线	BV-4mm² JB/T 8734	m		3.06			3.06		
2803A57B73BY	铜芯聚氯乙烯绝缘电线	BV-6mm² JB/T 8734	m		4.55			4.56		
2803A57B83BY	铜芯聚氯乙烯绝缘电线	BV-10mm² JB/T 8734	m		7.22			7.21		
2803A57B69BY	铜芯聚氯乙烯绝缘电线	BV-25mm² JB/T 8734	m		16.27			16.26		
2803A57B71BY	铜芯聚氯乙烯绝缘电线	BV-35mm² JB/T 8734	m		21.72			21.65		
2803A57B447BY	铜芯聚氯乙烯绝缘电线	BV-50mm² JB/T 8734	m		32.69			32.67		
2803A57B448BY	铜芯聚氯乙烯绝缘电线	BV-70mm² JB/T 8734	m		45.86			45.94		

2803A57B449BY	铜芯聚氯乙烯绝缘电线	BV-95mm² JB/T 8734	m		63.28			63.30		
2803A57B450BY	铜芯聚氯乙烯绝缘电线	BV-120mm² JB/T 8734	m		78.49			78.42		
2803A57B451BY	铜芯聚氯乙烯绝缘电线	BV-150mm² JB/T 8734	m		98.00			97.92		
2803A57B452BY	铜芯聚氯乙烯绝缘电线	BV-185mm² JB/T 8734	m		120.28			120.39		
2803A57B453BY	铜芯聚氯乙烯绝缘电线	BV-240mm² JB/T 8734	m		158.63			158.64		
2811A33B286BY	交联聚烯烃绝缘电线	BYJ-2.5mm² JB/T 10491	m	1.标准：《额定电压450/750V及以下交联聚烯烃绝缘电线和电缆 》JB/T 10491-2004 2.燃烧特性代号： WDZA、B、C～无卤低烟阻燃A级、B级、C级 3.额定电压(V)：450/750	1.80		1.95	1.81		
2811A33B287BY	交联聚烯烃绝缘电线	BYJ-4mm² JB/T 10491	m		2.95		3.08	2.95		
2811A33B288BY	交联聚烯烃绝缘电线	BYJ-6mm² JB/T 10491	m		4.49		4.86	4.51		
2811A33B289BY	交联聚烯烃绝缘电线	BYJ-10mm² JB/T 10491	m		7.20		7.79	7.23		
2811A33B454BY	交联聚烯烃绝缘电线	BYJ-16mm² JB/T 10491	m		11.83			11.86		
2811A33B455BY	交联聚烯烃绝缘电线	BYJ-25mm² JB/T 10491	m		17.95			18.03		
2811A33B456BY	交联聚烯烃绝缘电线	BYJ-35mm² JB/T 10491	m		23.20			23.27		

2811A33B457BY	交联聚烯烃绝缘电线	BYJ-50mm² JB/T 10491	m		31.56			31.65		
2811A33B458BY	交联聚烯烃绝缘电线	BYJ-70mm² JB/T 10491	m		46.42			46.58		
2811A33B459BY	交联聚烯烃绝缘电线	BYJ-95mm² JB/T 10491	m		63.92			64.17		
2811A33B460BY	交联聚烯烃绝缘电线	BYJ-120mm² JB/T 10491	m		78.68			78.84		
2811A33B461BY	交联聚烯烃绝缘电线	BYJ-150mm² JB/T 10491	m		98.68			98.89		
2811A33B462BY	交联聚烯烃绝缘电线	BYJ-185mm² JB/T 10491	m		121.98			122.37		
2811A33B463BY	交联聚烯烃绝缘电线	BYJ-240mm² JB/T 10491	m		163.98			163.94		
2811A25B464BY	无卤低烟A级阻燃耐火交联聚烯烃绝缘电线	WDZAN-BYJ-1.5mm² JB/T 10491	m		1.32			1.33		
2811A25B465BY	无卤低烟A级阻燃耐火交联聚烯烃绝缘电线	WDZAN-BYJ-2.5mm² JB/T 10491	m		1.96			1.96		
2811A25B466BY	无卤低烟A级阻燃耐火交联聚烯烃绝缘电线	WDZAN-BYJ-4mm² JB/T 10491	m		3.10			3.10		
2811A25B467BY	无卤低烟A级阻燃耐火交联聚烯烃绝缘电线	WDZAN-BYJ-6mm² JB/T 10491	m		4.89			4.91		
2811A25B468BY	无卤低烟A级阻燃耐火交联聚烯烃绝缘电线	WDZAN-BYJ-10mm² JB/T 10491	m		7.92			7.95		

2811A25B469BY	无卤低烟A级阻燃耐火交联聚烯烃绝缘电线	WDZAN-BYJ-16mm² JB/T 10491	m		12.20			12.24		
2811A25B470BY	无卤低烟A级阻燃耐火交联聚烯烃绝缘电线	WDZAN-BYJ-25mm² JB/T 10491	m		19.04			19.09		
2811A25B471BY	无卤低烟A级阻燃耐火交联聚烯烃绝缘电线	WDZAN-BYJ-35mm² JB/T 10491	m		24.61			24.65		
2811A25B472BY	无卤低烟A级阻燃耐火交联聚烯烃绝缘电线	WDZAN-BYJ-50mm² JB/T 10491	m		33.72			33.82		
2811A25B473BY	无卤低烟A级阻燃耐火交联聚烯烃绝缘电线	WDZAN-BYJ-70mm² JB/T 10491	m		49.08			48.95		
2811A25B474BY	无卤低烟A级阻燃耐火交联聚烯烃绝缘电线	WDZAN-BYJ-95mm² JB/T 10491	m		67.30			67.31		
2811A25B475BY	无卤低烟A级阻燃耐火交联聚烯烃绝缘电线	WDZAN-BYJ-120mm² JB/T 10491	m		84.50			84.76		
2811A25B476BY	无卤低烟A级阻燃耐火交联聚烯烃绝缘电线	WDZAN-BYJ-150mm² JB/T 10491	m		105.71			105.75		
2811A25B477BY	无卤低烟A级阻燃耐火交联聚烯烃绝缘电线	WDZAN-BYJ-185mm² JB/T 10491	m		131.01			131.49		
2811A25B478BY	无卤低烟A级阻燃耐火交联聚烯烃绝缘电线	WDZAN-BYJ-240mm² JB/T 10491	m		174.68			175.11		
2811A41B304BY	无卤低烟阻燃B类耐火交联聚烯烃绝缘电缆	WDZBN-BYJ-1.5mm² JB/T 10491	m		1.34		1.45	1.34		
2811A41B305BY	无卤低烟阻燃B类耐火交联聚烯烃绝缘电缆	WDZBN-BYJ-2.5mm² JB/T 10491	m		2.04		2.21	2.05		

2811A41B306BY	无卤低烟阻燃B类耐火交联聚烯烃绝缘电缆	WDZBN-BYJ-4mm² JB/T 10491	m		3.18		3.42	3.19		
2811A41B307BY	无卤低烟阻燃B类耐火交联聚烯烃绝缘电缆	WDZBN-BYJ-6mm² JB/T 10491	m		4.89		5.09	4.91		
2811A41B308BY	无卤低烟阻燃B类耐火交联聚烯烃绝缘电缆	WDZBN-BYJ-10mm² JB/T 10491	m		7.91		8.23	7.94		
2811A41B479BY	无卤低烟阻燃B类耐火交联聚烯烃绝缘电缆	WDZBN-BYJ-16mm² JB/T 10491	m		12.18			12.22		
2811A41B480BY	无卤低烟阻燃B类耐火交联聚烯烃绝缘电缆	WDZBN-BYJ-25mm² JB/T 10491	m		19.04			19.09		
2811A41B481BY	无卤低烟阻燃B类耐火交联聚烯烃绝缘电缆	WDZBN-BYJ-35mm² JB/T 10491	m		24.61			24.65		
2811A41B482BY	无卤低烟阻燃B类耐火交联聚烯烃绝缘电缆	WDZBN-BYJ-50mm² JB/T 10491	m		33.72			33.82		
2811A41B483BY	无卤低烟阻燃B类耐火交联聚烯烃绝缘电缆	WDZBN-BYJ-70mm² JB/T 10491	m		49.08			48.95		
2811A41B484BY	无卤低烟阻燃B类耐火交联聚烯烃绝缘电缆	WDZBN-BYJ-95mm² JB/T 10491	m		67.30			67.31		
2811A41B485BY	无卤低烟阻燃B类耐火交联聚烯烃绝缘电缆	WDZBN-BYJ-120mm² JB/T 10491	m		84.50			84.76		
2811A41B486BY	无卤低烟阻燃B类耐火交联聚烯烃绝缘电缆	WDZBN-BYJ-150mm² JB/T 10491	m		105.71			105.75		
2811A41B487BY	无卤低烟阻燃B类耐火交联聚烯烃绝缘电缆	WDZBN-BYJ-185mm² JB/T 10491	m		131.01			131.49		
2811A41B488BY	无卤低烟阻燃B类耐火交联聚烯烃绝缘电缆	WDZBN-BYJ-240mm² JB/T 10491	m		173.56			173.48		

2841A11B53BY	重型铜芯铜护套矿物绝缘电缆	BTTZ-4*6 GB/T 13033.1	m	1.标准：《额定电压750V及以下矿物绝缘电缆及终端 第1部分：电缆 》GB/T 13033.1-2007； 2.型式：500V电缆（轻型）；750V电缆（重型）	49.95			49.92		
2841A11B55BY	重型铜芯铜护套矿物绝缘电缆	BTTZ-4*10 GB/T 13033.1	m		65.65			65.62		
2841A11B57BY	重型铜芯铜护套矿物绝缘电缆	BTTZ-4*16 GB/T 13033.1	m		92.99			93.08		
2841A11B59BY	重型铜芯铜护套矿物绝缘电缆	BTTZ-4*1*25 GB/T 13033.1	m		143.39			143.00		
2841A11B61BY	重型铜芯铜护套矿物绝缘电缆	BTTZ-4*1*35 GB/T 13033.1	m		179.47			179.23		
2841A11B63BY	重型铜芯铜护套矿物绝缘电缆	BTTZ-4*1*50 GB/T 13033.1	m		242.65			242.72		
2841A11B65BY	重型铜芯铜护套矿物绝缘电缆	BTTZ-4*1*70 GB/T 13033.1	m		348.27			347.98		
2841A11B67BY	重型铜芯铜护套矿物绝缘电缆	BTTZ-4*1*95 GB/T 13033.1	m		443.99			444.44		
2841A11B69BY	重型铜芯铜护套矿物绝缘电缆	BTTZ-4*1*120 GB/T 13033.1	m		534.22			534.10		
2803A75B95BY	阻燃铜芯聚氯乙烯绝缘纹型连接用软电线	Z-RVS-2×1.5mm² GB/T 19666-JB/T 8734.3	m	1.标准：《额定电压450/750V及以下聚氯乙烯绝缘电缆电线和软线 第3部分：连接用软电线和软电缆》JB/T8734.3-2016 2.型号：RVS～铜芯聚氯乙烯绝缘纹型连接用软电线 3.额定电压(V)：300/300	3.01		3.15	3.01		
2803A75B118BY	耐火铜芯聚氯乙烯绝缘纹型连接用软电线	N-RVS-2×1.5mm² GB/T 19666-JB/T 8734.3	m		3.14		3.36	3.13		
2803A75B119BY	阻燃耐火铜芯聚氯乙烯绝缘纹型连接用软电线	ZN-RVS-2×1.0mm² GB/T 19666-JB/T 8734.3	m		2.47		2.67	2.47		
2803A77B120BY	阻燃耐火铜芯聚氯乙烯绝缘纹型连接用软电线	ZN-RVS-2×4.0mm² GB/T 19666-JB/T 8734.3	m		8.88		9.15	8.88		
2803A77B121BY	阻燃耐火铜芯聚氯乙烯绝缘纹型连接用软电线	ZN-RVS-4×1.5mm² GB/T 19666-JB/T 8734.3	m		8.26		8.84	8.27		

2821A07B63BY	铜芯实心聚烯烃绝缘铝塑综合护套市内通信电缆	HYA 25×2×0.5 YD/T 322	m	1.标准：《铜芯聚烯烃绝缘铝塑综合护套市内通信电缆》YD/T 322-2013 2.型式代号：HYA～铜芯实心聚烯烃绝缘铝塑综合护套市内通信电缆 3.规格代号：标称线对数×2×导线标称直径 4导线标称直径：0.5mm 5.标称线对数：25、50、100、200	15.28		16.04	15.26		
2821A07B64BY	铜芯实心聚烯烃绝缘铝塑综合护套市内通信电缆	HYA 50×2×0.5 YD/T 322	m		28.34		29.65	28.28		
2821A07B61BY	铜芯实心聚烯烃绝缘铝塑综合护套市内通信电缆	HYA 100×2×0.5 YD/T 322	m		54.17		57.07	54.12		
2821A07B65BY	铜芯实心聚烯烃绝缘铝塑综合护套市内通信电缆	HYA 200×2×0.5 YD/T 322	m		110.88		116.67	110.88		
2821A05B63BY	两芯电话线	HJYV2×0.5 GB/T 13849.1	m	1.标准：《聚烯烃绝缘烯烃护套市内通信电缆》GB/T 13849.1-2013 2.型式代号：HJYV～铜芯聚烯烃绝缘内通信电缆； 3.规格代号：标称线对数×2×导线标称直径 4.导线标称直径：0.5mm	0.89			0.88		
2821A05B65BY	四芯电话线	HJYV2×(2×0.5) GB/T 13849.1	m		1.24			1.23		
2821A01B67BY	超五类非屏蔽双绞线	UTP-5E	m	1.标准：ANSI/TIA/EIA-568-A、ANSI/TIA/EIA-568-B、ISO/IEC11801 2.代号：UTP～非屏蔽双绞线；FTP～屏蔽双绞线 3.类型：超5类、6类、超6类	1.99			1.99		
2821A01B69BY	超五类屏蔽双绞线	FTP-5E	m		2.53			2.53		
2821A01B71BY	六类非屏蔽双绞线	UTP-6	m		2.42			2.42		
2821A01B73BY	六类屏蔽双绞线	FTP-6	m		3.38			3.37		

2821A01B75BY	5类25对非屏蔽室内线缆	UTP-5-25P	305米/轴	轴	1.标准：ANSI/TIA/EIA-568-A、ANSI/TIA/EIA-568-B、ISO/IEC11801 2.代号：UTP～非屏蔽双绞线；FTP～屏蔽双绞线 3.规格代号：标称线对数×2×导线标称直径 4导线标称直径：0.5mm 5.标称线对数：25、50、100、200	3287.4					
2821A01B77BY	5类50对非屏蔽室内线缆	UTP-5-50P	305米/轴	轴		6484.6					
2821A01B79BY	3类25对非屏蔽室外线缆	UTP-3-25P	305米/轴	轴		2873.9					
2821A01B81BY	3类50对非屏蔽室外线缆	UTP-3-50P	305米/轴	轴		6018.4					
2821A01B83BY	5类25对非屏蔽室外线缆	UTP-5-25P	305米/轴	轴		3409.2					
2821A01B85BY	5类50对非屏蔽室外线缆	UTP-5-50P	305米/轴	轴		7265.8					
2821A01B87BY	5类25对屏蔽室内线缆	FTP-5-25P	305米/轴	轴		3143.4					
2821A01B89BY	5类50对屏蔽室内线缆	FTP-5-50P	305米/轴	轴		6960.2					
2821A01B91BY	5类25对屏蔽室外线缆	FTP-5-25P	305米/轴	轴		4097.8					
2821A01B93BY	5类50对屏蔽室外线缆	FTP-5-50P	305米/轴	轴		7715.9					

2825A05B81BY	2芯皮线光缆	GJX/Y	m	1.标准：《光缆型号命名方法》YD/T 908-2020 2.分类：GJ～通信用室内光缆，GY～通信用室外光缆， 3.光纤类别：A1～多模光纤分类代号，B1～单模光纤分类代号 4.特殊性能标示：FJV、TA、XTW 5.芯数：2-72 6.型号组成：分类+特殊性能标示+芯数+光纤类别	0.89					
2825A05B83BY	室内多模4芯光缆	GJFJV-4A1	m		3.39					
2825A05B62BY	室内多模6芯光缆	GJFJV-6A1	m		3.95					
2825A05B63BY	室内多模8芯光缆	GJFJV-8A1	m		4.93					
2825A05B65BY	室内多模12芯光缆	GJFJV-12A1	m		6.03					
2825A05B66BY	室内多模24芯光缆	GJFJV-24A1	m		10.99					
2825A05B85BY	室内单模4芯光缆	GJFJV-4B1	m		1.71					
2825A05B87BY	室内单模6芯光缆	GJFJV-6B1	m		2.22					
2825A05B89BY	室内单模8芯光缆	GJFJV-8B1	m		2.88					
2825A05B91BY	室内单模12芯光缆	GJFJV-12B1	m		3.26					
2825A05B93BY	室内单模24芯光缆	GJFJV-24B1	m		5.39					
2825A05B95BY	室外单模4芯光缆	GYTA-4B1	m		1.99					

2825A07B69BY	室外单模6芯光缆	GYTA-6B1	m		2.34					
2825A07B70BY	室外单模8芯光缆	GYTA-8B1	m		2.91					
2825A07B72BY	室外单模12芯光缆	GYTA-12B1	m		4.03					
2825A07B73BY	室外单模24芯光缆	GYTA-24B1	m		4.78					
2803A79B125BY	聚氯乙烯绝缘聚氯乙烯护套控制电缆	KVV-450/750 4×1.5 GB/T 9330	m	1.标准：《塑料绝缘控制电缆》GB/T 9330-2020 2.电缆型号： KVV～聚氯乙烯绝缘聚氯乙烯护套控制电缆 KVVP～聚氯乙烯绝缘聚氯乙烯护套编织屏蔽控制电缆 3.额定电压：450/750V 4.芯数：3、4、5、6、8 5.标称截面积(mm²)：1、1.5、2.5、4、6、10	6.12					
2803A79B136BY	聚氯乙烯绝缘聚氯乙烯护套控制电缆	KVV-450/750 6×1.5 GB/T 9330	m		9.08					
2803A79B142BY	聚氯乙烯绝缘聚氯乙烯护套控制电缆	KVV-450/750 8×1.5 GB/T 9330	m		12.18					
2803A81B147BY	聚氯乙烯绝缘聚氯乙烯护套编织屏蔽控制电缆	KVVP-450/750 4×1.5 GB/T 9330	m		7.27					
2803A81B158BY	聚氯乙烯绝缘聚氯乙烯护套编织屏蔽控制电缆	KVVP-450/750 6×1.5 GB/T 9330	m		12.20					
2803A81B164BY	聚氯乙烯绝缘聚氯乙烯护套编织屏蔽控制电缆	KVVP-450/750 8×1.5 GB/T 9330	m		15.14					

2803A03B113BY	多股铜芯软线缆	RVV2×0.5 JB/T8734.3	m	1.标准：《额定电压450/750V及以下聚氯乙烯绝缘电缆电线和软线 第3部分：连接用软电线和软电缆》JB/T8734.3-2016 2.型号：RVV/RVS～铜芯聚氯乙烯绝缘纹型连接用软电线;RVVP/RVSP～铜芯聚氯乙烯绝缘纹屏蔽型连接用软电线 3.额定电压(V)：300/300	1.12					
2803A03B115BY	多股铜芯软线缆	RVV4×0.5 JB/T8734.3	m		2.11					
2803A03B117BY	多股铜芯软线缆	RVV6×0.5 JB/T8734.3	m		3.15					
2803A03B119BY	多股铜芯软线缆	RVV2×1.0 JB/T8734.3	m		2.08					
2803A03B121BY	多股铜芯软线缆	RVV3×1.0 JB/T8734.3	m		3.06					
2803A03B123BY	多股铜芯软线缆	RVV4×1.0 JB/T8734.3	m		4.04					
2803A03B125BY	多股铜芯软线缆	RVV2×1.5 JB/T8734.3	m		3.04					
2803A03B127BY	多股铜芯软线缆	RVV3×1.5 JB/T8734.3	m		4.16					
2803A03B129BY	多股铜芯软线缆	RVV4×1.5 JB/T8734.3	m		5.50					
2803A03B131BY	多股铜芯软线缆	RVVP2×0.5 JB/T8734.3	m		1.66					
2803A03B133BY	多股铜芯软线缆	RVVP2×1.0 JB/T8734.3	m		2.51					
2803A03B135BY	多股铜芯软线缆	RVVP2×1.5 JB/T8734.3	m		3.15					

2803A03B137BY	多股铜芯软线缆	RVVP4×0.5 JB/T8734.3	m		2.51					
2803A03B139BY	多股铜芯软线缆	RVVP4×1.0 JB/T8734.3	m		4.38					
2803A03B141BY	多股铜芯软线缆	RVVP4×1.5 JB/T8734.3	m		6.13					
2803A03B143BY	多股铜芯软线缆	RVVP6×1.0 JB/T8734.3	m		6.13					
2803A03B145BY	多股铜芯软电线	RVS2×0.5 JB/T8734.3	m		1.14					
2803A03B147BY	多股铜芯软电线	RVS2×1.0 JB/T8734.3	m		1.55					
2803A03B149BY	多股铜芯软电线	RVS2×1.5 JB/T8734.3	m		2.28					
2803A03B151BY	多股铜芯软电线	RVVSP2×0.5 JB/T8734.3	m		1.56					
2803A03B153BY	多股铜芯软电线	RVVSP2×1.0 JB/T8734.3	m		2.57					
2803A03B155BY	多股铜芯软电线	RVVSP2×1.5 JB/T8734.3	m		3.35					
2829A01B03BY	视频同轴电缆	SYV75-3 GB/T14864	m	1.标准：《实心聚乙烯绝缘柔软射频电缆》GB/T14864-2013 2.型号：SYV～聚乙烯绝缘同轴电缆；SYWV～物理发泡同轴电缆	1.11					
2829A01B05BY	视频同轴电缆	SYV75-5 GB/T14864	m		1.96					

2829A01B07BY	视频同轴电缆	SYV75-7 GB/T14864	m		2.92					
2829A01B09BY	射频同轴电缆	SYWV75-5（2P）锡丝 GB/T14864	m		1.47					
2829A01B11BY	射频同轴电缆	SYWV75-7（2P）锡丝 GB/T14864	m		3.18					
2829A01B13BY	射频同轴电缆	SYWV75-9（2P）锡丝 GB/T14864	m		5.03					
2829A01B15BY	射频同轴电缆	SYWV75-5（4P）锡丝 GB/T14864	m		2.27					
2829A01B17BY	射频同轴电缆	SYWV75-7（4P）锡丝 GB/T14864	m		4.08					
2829A01B19BY	射频同轴电缆	SYWV75-9（4P）锡丝 GB/T14864	m		6.98					

墙砖、地砖、地板、地毯类材料

材料编码	材料名称	规格型号及特征	计量单位	清单编制说明	池州市区	东至城区	石台城区	青阳城区	九华山	
									柯村	景区
0705A01B09BW	瓷质砖	BⅠa GL GB/T 4100	m²	1.标准： 《陶瓷砖》GB/T 4100-2015 《防滑陶瓷砖》GB/T 35153-2017 《陶瓷外墙砖通用技术要求》GB/T 37214-2018 《陶瓷砖防滑性等级评价》GB/T 37798-2019 《建筑卫生陶瓷分类及术语》GB/T 9195-2011 《广场用陶瓷砖》GB/T 23458-2009 《绿色产品评价 陶瓷砖（板）》GB/T 35610-2017 2.代号： 按成型方法分：A～挤压砖、B～干压砖； 按吸水率（E）分：Ⅰ～低吸水率（a类E≤0.5%和b类0.5%<E≤3%），Ⅱ～中吸水率（a类3%≤E≤6%和b类6%≤E≤10%），Ⅲ～高吸水率 E>10% ； 按吸水率（E）分：瓷质砖（E≤0.5%）、炻瓷砖（0.5%<E≤3%）、细炻砖（3%≤E≤6%）、炻质砖（6%≤E≤10%）、陶质砖（E>10%）； 按表面特征分：GL～有釉，UGL～无釉； 按用途分：内墙砖、外墙砖、地砖、广场砖等； 按防滑等级分:Ad、Bd～高，Cd～中，Dd～低。 选取规格600*600以内尺寸。	82	82	83	83	83	83
0705A01B10BW	炻瓷砖	BⅠb GL GB/T 4100	m²		75	82	89	88	88	88
0705A01B11BW	细炻砖	BⅡa GL GB/T 4100	m²		68	75	86	87	87	87
0705A01B12BW	炻质砖	BⅡb GL GB/T 4100	m²		62	68	89.5	90	90	90
0705A01B13BW	陶质砖	BⅢ GL GB/T 4100	m²		54	83	86.5	87	87.67	87.67

绝热（保温）、耐火材料

材料编码	材料名称	规格型号及特征	计量单位	清单编制说明	池州市区	东至城区	石台城区	青阳城区	九华山	
									柯村	景区
1509A07B01C03BV	膨胀珍珠岩保温板	PTIP Ⅰ DB34/T 2418-JC/T 2298	m³	1.标准:《膨胀珍珠岩保温板外墙外保温系统》DB34/T 2418-2015、《建筑用膨胀珍珠岩保温板》JC/T 2298-2014 2.代号：PTIP～建筑用膨胀珍珠岩保温板 3.分类：Ⅰ型～干密度不大于200kg/m³，Ⅱ型～干密度不大于230kg/m³,Ⅲ型～干密度不大于260kg/m³	564.9			577.7		
1509A07B01C05BV	膨胀珍珠岩保温板	PTIP Ⅱ DB34/T 2418-JC/T 2298	m³		527.4			538.0		
1509A07B01C07BV	膨胀珍珠岩保温板	PTIP Ⅲ DB34/T 2418-JC/T 2298	m³		489.7			497.6		
1503A03C55D03BV	岩棉板	TR10-160 DB34/T 1859-GB/T 25975	m³	1.标准:《岩棉薄抹灰外墙外保温系统应用技术规程》DB34/T 1859-2020 2.垂直于表面抗拉强度水平分为：TR15、TR10、TR7.5	604.3		610	614.9		
1503A03C53D01BV	岩棉板	TR7.5-120 DB34/T 1859-GB/T 25975	m³		544.8		560	556.0		
1503A09C55D03BV	岩棉复合板	TR10-160 DB34/T 1859-GB/T 25975	m³		614.3		610	625.4		
1503A09C53D01BV	岩棉复合板	TR7.5-120 DB34/T 1859-GB/T 25975	m³		585.0		580	595.7		
1513A43B00BV	挤塑聚苯板	XPS DB34/T 1949-JGJ 144	m³	1.标准:《挤塑聚苯板薄抹灰外墙外保温系统应用技术规程》DB34/T 1949-2013、《外墙外保温工程技术标准》JGJ 144-2019 2.代号：XPS～挤塑聚苯板	609.2		615	617.7		

1513A45B00C01BV	模塑聚苯板	EPS 033级 GB/T29906-JGJ 144	m³	1.标准:《模塑聚苯板薄抹灰外墙外保温系统材料》GB/T29906-2013、《外墙外保温工程技术标准》JGJ 144-2019 2.代号：EPS～模塑聚苯板 3.性能:033级	465.6		468	477.0		
1523A03B03BV	匀质改性防火保温板	170～200kg/m³ ≥0.30MPa DB 34/T 2695	m³	1.标准:《安徽省匀质改性防火保温板薄抹灰外墙外保温系统》DB 34/T 2695-2016 2.性能指标： 外墙、架空楼板：干表观密度170～200kg/m³，抗压强度≥0.30MPa 屋面:干表观密度250～300kg/m³，抗压强度≥0.40MPa	658.0		660	670.4		
1523A03B05BV	匀质改性防火保温板	250～300kg/m³ ≥0.40MPa DB 34/T 2695	m³		690.8		695	702.6		
0901A01B53BW	普通纸面石膏板	厚度9.5mm GB/T 9775	m²	1.标准:《纸面石膏板》（GB/T 9775-2008）；2.分类：普通纸面石膏板、耐水纸面石膏板、耐火纸面石膏板及耐水耐火纸面石膏板；3.厚度（mm）：9.5、12、15、18、21、25	8.7					
0901A01B51BW	普通纸面石膏板	厚度12mm GB/T 9775	m²		12.0					
0901A03B53BW	耐火纸面石膏板	厚度9.5mm GB/T 9775	m²		11.7					
0901A03B51BW	耐火纸面石膏板	厚度12mm GB/T 9775	m²		13.3					
0923A05B03BW	矿棉吸声板	厚度12mm GB/T 5480	m²	1.标准：《矿物棉及其制品试验方法》（GB/T 5480-2017）	13.8					
0923A05B05BW	矿棉吸声板	厚度15mm GB/T 5480	m²		17.8					
0919A03B03BW	无石棉硅酸钙板	厚度10mm JC/T 565.1	m²	1.标准：《纤维增强硅酸钙板》（JC/T 565.1-2018）2.产品代号：NA；3.抗折强度等级：R1～R5；4.抗冲击强度等级：C1～C5	21.5					
0919A03B05BW	无石棉硅酸钙板	厚度12mm JC/T 565.1	m²		25.3					

五金制品

材料编码	材料名称	规格型号及特征	计量单位	清单编制说明	池州市区	东至城区	石台城区	青阳城区	九华山	
									柯村	景区
0927A05B19C77BW	耐碱玻璃纤维网布	ARNP 160g/㎡ 1200N/50mm JC/T 841-DB34/T 1949	㎡	1.标准:《耐碱玻璃纤维网格布》JC/T 841-2007 《挤塑聚苯板薄抹灰外墙外保温系统应用技术规程》DB34/T 1949-2013 2.分类指标: 普通型:单位面积质量≥160g/㎡,断裂强力(经、纬向)≥1200N/50mm 加强型:单位面积质量≥300g/㎡,断裂强力(经、纬向)≥2000N/50mm 3.代号:AR～耐碱玻璃;NP～涂覆处理的网布	2.6	3.1	2.8	3.5	3.5	3.5
0927A05B19C79BW	耐碱玻璃纤维网布	ARNP 300g/㎡ 2000N/50mm JC/T 841-DB34/T 1949	㎡		4.0	4.1	4.1	4.1	4.11	4.11
0315A05B07C55BW	钢板网	0.8mm GB/T 33275	㎡	1.标准:《钢板网》GB/T 33275-2016 2.厚度:0.8mm、1.0mm、1.2mm	5.0	6.1	6.0	6.2	6.2	6.2
0315A05B07C57BW	钢板网	1.0mm GB/T 33275	㎡		6.1	6.7	7.0	7.3	7.3	7.3
0315A05B07C58BW	钢板网	1.2mm GB/T 33275	㎡		7.0	7.8	8.0	8.5	8.5	8.5
3501A05B03BW	复合木模板	1830×915×18mm GB/T 17656	m2	1.标准:《混凝土模板用胶合板》(GB/T 17656-2018);2.分类:素板、涂胶板、覆膜板;	25.5					
3503A01B03CB	脚手架钢管	DN50 GB/T 13793、GB/T 3091	kg	1.标准:《直缝电焊钢管》GB/T 13793-2016、《低压流体输送用焊接钢管》GB/T 3091-2015	3.5					
3504A11B00CB	脚手架钢扣件	对接、直角、旋转 GB/T 15831	kg	1.标准:《钢管脚手架扣件》(GB15831-2006)	5.0					

道路桥梁专用材料

材料编码	材料名称	规格型号及特征	计量单位	清单编制说明	池州市区	东至城区	石台城区	青阳城区	九华山	
									柯村	景区
3607A15B55C01BW	花岗岩路面石	芝麻灰火烧面 600×300×30mm JC/T 2114	m²	1.标准：《广场路面用天然石材》JC/T 2114-2012、《无障碍设计规范》GB 50763-2012 2.分类：路面石、路缘石、广场石	74.4		75	89.5		
3607A15B57C01BW	花岗岩路面石	芝麻灰火烧面 600×300×50mm JC/T 2114	m²		115.0		116	125.0		
3607A15B55C03BW	花岗岩路面石	芝麻灰盲道板 600×300×30mm JC/T 2114－GB 50763	m²		88.0		90	93.9		
3607A15B57C03BW	花岗岩路面石	芝麻灰盲道板 600×300×50mm JC/T 2114－GB 50763	m²		134.9		135	135.0		
3607A15B55C05BW	花岗岩路面石	五莲花火烧面 600×300×30mm JC/T 2114	m²		80.0		81	90.0		
3607A15B57C05BW	花岗岩路面石	五莲花火烧面 600×300×50mm JC/T 2114	m²		125.0		126	135.0		
3607A15B55C07BW	花岗岩路面石	五莲花盲道板 600×300×30mm JC/T 2114－GB 50763	m²		97.1		98	100.2		
3607A15B57C07BW	花岗岩路面石	五莲花盲道板 600×300×50mm JC/T 2114－GB 50763	m²		146.8		150	152.4		
3607A17B65C09BW	花岗岩路缘石	芝麻灰侧石 1000×300×120mm JC/T 2114	m		63.6		64	56.2		
3607A17B63C09BW	花岗岩路缘石	芝麻灰侧石 1000×200×100mm JC/T 2114	m		35.8		36	34.5		
3607A17B61C09BW	花岗岩路缘石	芝麻灰侧石 1000×200×80mm JC/T 2114	m		27.4		28	24.9		
3607A17B59C09BW	花岗岩路缘石	芝麻灰侧石 750×350×120mm JC/T 2114	m		71.4		72	68.0		
3607A17B53C11BW	花岗岩路缘石	芝麻灰平石 500×200×100mm JC/T 2114	m		35.4		36	34.2		
3607A17B58C11BW	花岗岩路缘石	芝麻灰平石 750×250×150mm JC/T 2114	m		67.0		68	64.1		

3605A11B69C01BW	透水混凝土路面砖	PCB-A 厚度60mm N fu3.5 GB/T 25993	m²	1.标准：《透水路面砖和透水路面板》GB/T 25993-2010 2.代号：PCB～透水混凝土路面砖 3.代号：N～普通型，S～联锁型 4.透水系数：A级、B级 4.抗拉强度：fu3.0、fu3.5、fu4.5、fu4.5	53.5					
3601A17B02C03AK	铸铁检查井盖	C0700 D级400kN CJ/T 511	套	1.标准：《铸铁检查井盖》CJ/T 511-2017、《检查井盖》GB/T 23858-2009 2.承载等级：D级400kN、C级250kN 3.井座净开口：C0700	540.8		560	541		
3601A17B02C01AK	铸铁检查井盖	C0700 C级250kN CJ/T 511	套		339.7		345	340		
3601A19B11C05AK	球墨铸铁水箅	750×450 重型 DB34/T1142	套		361.0			360		
3601A19B09C07AK	球墨铸铁水箅	600×400 重型 DB34/T1142	套		261.9			261		
3601A19B07C07AK	球墨铸铁水箅	500×300 重型 DB34/T1142	套		203.5			204		
3603A15B03BW	玻璃纤维土工格栅	EGA1×1(30×30) GB/T 21825	m²	1.标准：《玻璃纤维土工格栅》GB/T 21825-2008 2.代号：E～无碱玻璃，G～玻璃纤维土工格栅，A～沥青路面用 3.经纬向公称强力值（kN/m）：	7.9			7.6		
3603A15B05BW	玻璃纤维土工格栅	EGA1×1(50×50) GB/T 21825	m²		8.8			8.7		
3603A15B07BW	玻璃纤维土工格栅	EGA1×1(60×60) GB/T 21825	m²		9.1			9.2		
3603A15B09BW	玻璃纤维土工格栅	EGA1×1(70×70) GB/T 21825	m²		9.9			9.9		
3603A15B11BW	玻璃纤维土工格栅	EGA1×1(80×80) GB/T 21825	m²		10.9			11.0		

1331A07B55BT	道路石油沥青	A级70号 JTG F40	T	1.标准:《公路沥青路面施工技术规范》（JTG F40-2004） 2.沥青等级：A级、B级、C级 3.沥青编号：30号～160号	3830					
1331A05B57BT	乳化沥青	PC JTG F40	T	1.标准:《公路沥青路面施工技术规范》（JTG F40-2004）；2.品种：PC-1、PC-2、PC-3、BC-1；3.P为喷洒型，B为拌和型，C表示阳离子乳化沥青	3000					
1331A08B59BT	改性沥青	SBS JTG F40	T	1.标准:《公路沥青路面施工技术规范》（JTG F40-2004） 2.品种：SBS、SBR、EVA、PE	4427					
1331A06B61BT	改性乳化沥青	PCR JTG F40	T	1.标准:《公路沥青路面施工技术规范》（JTG F40-2004） 2.品种：PCR、BCR	3500					
3605A11B69BW	砂基透水砖	200×100×60 JG/T 376	m2	1.标准：JG/T 376-2012《砂基透水砖》；2.以天然彩石砂或石英砂为面层主要原料，主要使用无机粘接剂，通过面烧结工艺制成；3.技术参数：透水性能：透水系数≥1.5×10-2cm/s；透水速率：≥1.5ml/(min·cm2)；透水时效/次：≥10	89.9					
3605A11B71BW	砂基透水砖	200×100×65 JG/T 376	m2		89.9					
3605A11B73BW	砂基透水砖	300×150×65 JG/T 376	m2		96.4					
3605A11B75BW	砂基透水砖	300×300×65 JG/T 376	m2		96.4					
3605A13B71BW	砂基透水盲道砖	200×100×65 JG/T 376	m2		89.9					
3605A13B75BW	砂基透水盲道砖	300×300×65 JG/T 376	m2		96.4					

3321A11B03BY	模数式伸缩装置	MA80型 JT/T 327	m	1.标准:《公路桥梁伸缩装置通用技术条件》（JT/T 327-2016） 2.类型：MA、MB、SC、SSA、W						
3321A11B05BY	模数式伸缩装置	MB160型 JT/T 327	m	1.标准:《公路桥梁伸缩装置通用技术条件》（JT/T 327-2016） 2.类型：MA、MB、SC、SSA、W						

能源材料

材料编码	材料名称	规格型号及特征	计量单位	清单编制说明	池州市区	东至城区	石台城区	青阳城区	九华山	
									柯村	景区
3411A13B01BV	水	施工用水	m³	执行当地自来水公司收费标准	5.01	4.72	4.65	4.98	4.98	4.98
3411A01B01CA	电	施工用电	kw.h	执行当地供电公司收费标准	1.16	1.16	0.69	1.13	1.13	1.13
1403A01B03BZ	柴油	0#	L	执行政府指导价	6.31	6.31	6.31	6.31	6.31	6.31
1403A05B05BZ	汽油	92#	L	执行政府指导价	6.55	6.55	6.55	6.55	6.55	6.55
1403A05B07BZ	汽油	95#	L	执行政府指导价	7.01	7.01	7.01	7.01	7.01	7.01

木、竹材料及其制品

材料编码	材料名称	规格型号及特征	计量单位	清单编制说明	池州市区	东至城区	石台城区	青阳城区	九华山	
									柯村	景区
0505A05B03BW	三夹板	2440×1220×3mm GB/T 9846	m²	1.标准：《胶合板》（GB/T 9846-2015）；2.类别：Ⅰ类、Ⅱ类、Ⅲ类；3.材种：阔叶树材、针叶树材；4.等级：优等品、一等品、合格品	11.0			11.00		
0505A11B05BW	五夹板	2440×1220×5mm GB/T 9846	m²		15.3			15.50		
0505A13B07BW	九夹板	2440×1220×9mm GB/T 9846	m²		22.0			22.00		
0509A01B03BW	实心细木工板	2440×1220×12mm GB/T 5849	m²	1.标准：《细木工板》（GB/T 5849-2016）；2.按板芯拼接状况分：胶拼细木工板、不胶拼细木工板	25.7			25.50		
0509A01B05BW	实心细木工板	2440×1220×18mm GB/T 5849	m²		49.0			48.90		
0507A01B03BW	高密度纤维板	2440×1220×3mm GB/T 12626	m²	1.标准：《湿法硬质纤维板》（GB/T 12626.1～9）；2.按原料分：木材湿法硬质纤维板、非木材湿法硬质纤维板	10.0			10.00		
0507A01B05BW	高密度纤维板	2440×1220×5mm GB/T 12626	m²		13.7			13.60		

池州市工程材料自主清单

砼、砂浆及其它配合比材料

材料编码	材料名称	规格型号及特征	计量单位	清单编制说明	池州市区	东至城区	石台城区	青阳城区	九华山	
									柯村	景区
增补TS001	细粒式透水混凝土	C20	m³		707					
增补TS002	粗粒式透水混凝土	C20	m³		608					
增补TS003	透水混凝土路面罩面剂	灰色	m²		16.0					

黑色及有色金属

材料编码	材料名称	规格型号及特征	计量单位	清单编制说明	池州市区	东至城区	石台城区	青阳城区	九华山	
									柯村	景区
增补XG001	热轧角钢	50*50*5 Q235B GB/T 706	t	1.标准：《热轧型钢》（GB/T 706-2016）、《低合金高强度结构钢》（GB／T 1591-2018）、《热轧钢板和钢带的尺寸、外形、重量及允许偏差》（GB T709-2019）、《热轧钢棒尺寸、外形、重量及允许偏差》（GB/T702-2017） 2.屈服强度特征值：235， 3.质量等级：B	3257					
增补XG002	热轧角钢	63*63*6 Q235B GB/T 706	t		3257					
增补XG003	热轧槽钢	10# Q235B GB/T 706	t		3257					
增补XG004	热轧槽钢	12# Q235B GB/T 706	t		3254					
增补XG005	热轧槽钢	14# Q235B GB/T 706	t		3254					
增补XG006	热轧槽钢	16# Q235B GB/T 706	t		3254					
增补XG007	热轧槽钢	18# Q235B GB/T 706	t		3360					
增补XG008	热轧槽钢	20# Q235B GB/T 706	t		3369					
增补XG009	热轧工字钢	10# Q235B GB/T 706	t		3351					
增补XG010	热轧工字钢	12# Q235B GB/T 706	t		3369					
增补XG011	热轧工字钢	14# Q235B GB/T 706	t		3351					
增补XG012	热轧工字钢	16# Q235B GB/T 706	t		3351					
增补XG013	热轧工字钢	18# Q235B GB/T 706	t		3357					
增补XG014	热轧工字钢	20# Q235B GB/T 706	t		3342					

水泥、砖瓦灰砂石及混凝土制品

材料编码	材料名称	规格型号及特征	计量单位	清单编制说明	池州市区	东至城区	石台城区	青阳城区	九华山	
									柯村	景区
增补ZS001	煤矸石烧结空心砌块	M 240×240×190 MU5.0 GB/T 13545	千块	1.标准：《烧结空心砖和空心砌块》GB/T 13545-2014 2.产品分类： Y～页岩空心砖和空心砌块 M～煤矸石空心砖和空心砌块 3.强度等级： MU10,MU7.5,MU5.0,MU3.5 4.密度等级：800、900、1000、1100 5.规格尺寸（mm）： 长度：390、290、240、190、180（175）、140 宽度：190、180（175）、140、115 高度：180（175）、140、115、90	2201					
增补ZS002	煤矸石烧结空心砌块	M 240×220×190 MU5.0 GB/T 13545	千块		2099					
增补ZS003	煤矸石烧结空心砌块	M 240×190×190 MU5.0 GB/T 13545	千块		2000					
增补ZS004	蒸压粉煤灰保温砖	240*220*115 MU5.0 Q/ZC01-2021	块	1、企业标准：《蒸压粉煤灰保温砖》 Q/ZC01-2021 2、抗压强度等级：MU5.0蒸压粉煤灰保温砖	2.29					
增补ZS005	蒸压粉煤灰保温砖	240*190*115 MU5.0 Q/ZC01-2021	块		2.01					
增补ZS008	级配碎石	压碎值<30%	m³		180					
增补ZS009	50厚砂基透水砖	规格400*200*50	块		5.54					

门窗及楼梯制品

材料编码	材料名称	规格型号及特征	计量单位	清单编制说明	池州市区	东至城区	石台城区	青阳城区	九华山	
									柯村	景区
增补MC001	90系列断桥隔热铝合金推拉门型材厚2.20mm	BW90TLM （钢化玻璃5+9A+5）/（钢化玻璃5+12A+5） （P34-ΔP3-q16-k6）GB/T 8478	m²	标准:《铝合金门窗》GB/T 8478-2020	469					
增补MC002	90系列断桥隔热铝合金推拉门型材厚2.20mm	BW90TLM（钢化玻璃6+9A+6）（P34-ΔP3-q16-k6）GB/T 8478	m²		487					
增补MC003	90系列断桥隔热铝合金推拉门型材厚2.20mm	BW90TLM（钢化玻璃6Low-E+9A+6）（P34-ΔP3-q16-k6-SC0.62）GB/T 8478	m²		504					
增补MC004	90系列断桥隔热铝合金推拉门型材厚2.20mm	BW90TLM（钢化玻璃5LOW-E+9A+5）（P34-ΔP3-q16-k6-SC0.62）GB/T 8478	m²		488					
增补MC005	90系列断桥隔热铝合金推拉门型材厚2.20mm	BW90TLM （钢化玻璃5+12A+5）/（钢化玻璃5+12A+5） （P34-ΔP3-q16-k6）GB/T 8478	m²		473					
增补MC006	90系列断桥隔热铝合金推拉门型材厚2.20mm	BW90TLM（钢化玻璃6+12A+6）（P34-ΔP3-q16-k6）GB/T 8478	m²		487					
增补MC007	90系列断桥隔热铝合金推拉门型材厚2.20mm	BW90TLM（钢化玻璃6Low-E+12A+6）（P34-ΔP3-q16-k6-SC0.62）GB/T 8478	m²		506					
增补MC008	90系列断桥隔热铝合金推拉门型材厚2.20mm	BW90TLM（钢化玻璃5LOW-E+12A+5）（P34-ΔP3-q16-k6-SC0.62）GB/T 8478	m²		489					
增补MC009	90系列断桥隔热铝合金推拉窗型材厚1.8mm	BW90TLC （中空玻璃6+9A+6） （P34-ΔP3-q16-k6）GB/T 8478	m²		441					
增补MC010	90系列断桥隔热铝合金推拉窗型材厚1.8mm	BW90TLC （中空玻璃5+9A+5） （P34-ΔP3-q16-k6）GB/T 8478	m²		424					
增补MC011	90系列断桥隔热铝合金推拉窗型材厚1.8mm	BW90TLC （钢化玻璃6Low-E+9A+6）（P34-ΔP3-q16-k6）GB/T 8478	m²		473					
增补MC012	90系列断桥隔热铝合金推拉窗型材厚1.8mm	BW90TLC （钢化玻璃5Low-E+9A+5）（P34-ΔP3-q16-k6）GB/T 8478	m²		460					

增补MC013	90系列断桥隔热铝合金推拉窗型材厚1.8mm	BW90TLC （中空玻璃5+12A+5）(P34-△P3-q16-k6) GB/T 8478	m²		428					
增补MC014	90系列断桥隔热铝合金推拉窗型材厚1.8mm	BW90TLC （中空玻璃6+12A+6） (P34-△P3-q16-k6) GB/T 8478	m²		442					
增补MC015	90系列断桥隔热铝合金推拉窗型材厚1.8mm	BW90TLC （钢化玻璃6Low-E+12A+6）(P34-△P3-q16-k6) GB/T 8478	m²		482					
增补MC016	90系列断桥隔热铝合金推拉窗型材厚1.8mm	BW90TLC （钢化玻璃5Low-E+12A+5）(P34-△P3-q16-k6) GB/T 8478	m²		463					
增补MC017	60系列断桥隔热铝合金平开窗型材厚1.8mm	BW60P（X）LC（钢化玻璃6Low-E+9A+6）(P34-△P3-q16-k6) GB/T 8478	m²		549					
增补MC018	60系列断桥隔热铝合金平开窗型材厚1.8mm	BW60P（X）LC（钢化玻璃6Low-E+12A+6）(P34-△P3-q16-k6) GB/T 8478	m²		552					
增补MC019	60系列断桥隔热铝合金平开窗型材厚1.8mm	BW60P（X）LC（钢化玻璃5Low-E+9A+5）(P34-△P3-q16-k6) GB/T 8478	m²		535					
增补MC020	60系列断桥隔热铝合金平开窗型材厚1.8mm	BW60P（X）LC（钢化玻璃5Low-E+12A+5）(P34-△P3-q16-k6) GB/T 8478	m²		541					

涂料及防腐、防水材料

材料编码	材料名称	规格型号及特征	计量单位	清单编制说明	池州市区	东至城区	石台城区	青阳城区	九华山	
									柯村	景区
增补FS001	MATE-ADV混凝土自修复防水密实剂	20KG/桶	kg		117					
增补FS002	MATE-ADM混凝土防水密实剂	20KG/桶	kg		180					
增补FS003	MATE-EXE高弹柔性防水涂料	20KG/桶	kg		13.2					
增补FS004	MATE-EXC水泥基渗透结晶型防水涂料	20KG/桶	kg		10.7					
增补FS005	MATE-EXP聚合物水泥防水涂料	20KG/桶	kg		11.7					
增补FS006	MATE-NTR砂浆防水剂	20KG/桶	kg		267					

管材

材料编码	材料名称	规格型号及特征	计量单位	清单编制说明	池州市区	东至城区	石台城区	青阳城区	九华山	
									柯村	景区
增补GC001	紫外线光固化湿软管	CIPP-B-200-3	m	1.标准：《城镇排水管道原位固化修复用 内衬软管》标准号：T/CUWA 60052-2021； 2.分类：CIPP-W～ 聚酯纤维非织造布内衬软管；CIPP-B～玻璃纤维织物内衬软管； 3.施工方法：热固化式管道原位固化修复、紫外光固化式管道原位固化修复； 4.接头：管段内无； 5.公称外径：CIPP-W：DN200～DN2700；CIPP-B：DN200～DN1600。	249					
增补GC002	紫外线光固化湿软管	CIPP-B-300-3	m		337					
增补GC003	紫外线光固化湿软管	CIPP-B-400-4	m		468					
增补GC004	紫外线光固化湿软管	CIPP-B-500-5	m		663					
增补GC005	紫外线光固化湿软管	CIPP-B-600-6	m		957					
增补GC006	紫外线光固化湿软管	CIPP-B-700-7	m		1221					
增补GC007	紫外线光固化湿软管	CIPP-B-800-8	m		1681					
增补GC008	紫外线光固化湿软管	CIPP-B-900-9	m		2028					
增补GC009	紫外线光固化湿软管	CIPP-B-1000-10	m		2647					
增补GC010	紫外线光固化湿软管	CIPP-B-1100-11	m		3019					
增补GC011	紫外线光固化湿软管	CIPP-B-1200-12	m		3592					
增补GC012	紫外线光固化湿软管	CIPP-B-1300-13	m		4390					
增补GC013	紫外线光固化湿软管	CIPP-B-1400-14	m		4957					
增补GC014	紫外线光固化湿软管	CIPP-B-1500-14	m		5711					
增补GC015	紫外线光固化湿软管	CIPP-B-1600-14	m		6080					
增补GC016	衬塑钢管	DN50	m		40.5					
增补GC017	衬塑钢管	DN65	m		54.3					
增补GC018	衬塑钢管	DN80	m		69.1					
增补GC019	衬塑钢管	DN100	m		93.8					
增补GC020	衬塑钢管	DN150	m		152.1					
增补GC021	衬塑钢管	DN200	m		248.9					
增补GC022	MPP管道	⌀100，壁厚12MM	m		48.5					
增补GC023	MPP管道	⌀150，壁厚10MM	m		55.5					
增补GC024	MPP管道	内径100，壁厚6MM	m		29.5					

其他

材料编码	材料名称	规格型号及特征	计量单位	清单编制说明	池州市区	东至城区	石台城区	青阳城区	九华山	
									柯村	景区
增补QT001	玻璃钢化粪池（主材）	2m³	座		1595					
增补QT002	玻璃钢化粪池（主材）	9m³	座		4825					
增补QT003	玻璃钢化粪池（主材）	10m³	座		5258					
增补QT004	玻璃钢化粪池（主材）	12m³	座		6205					
增补QT005	玻璃钢化粪池（主材）	16m³	座		8248					
增补QT006	玻璃钢化粪池（主材）	20m³	座		10673					
增补QT007	玻璃钢化粪池（主材）	25m³	座		13197					
增补QT008	30厚火烧面花岗岩	可标注颜色	m²		89					
增补QT009	30厚荔枝面花岗岩	可标注颜色	m²		101					
增补QT010	50厚火烧面花岗岩	可标注颜色	m²		109					
增补QT011	50厚光面花岗岩	可标注颜色	m²		127					
增补QT012	20厚火烧面花岗岩	可标注颜色	m²		67					

增补QT013	20厚光面花岗岩	可标注颜色	㎡		80					
增补QT014	50厚花岗岩碎拼		㎡		101					
增补QT015	250*120花岗岩侧石	250*120	m		52					
增补QT016	200*120花岗岩平石	200*120	m		42					
增补QT017	15厚硅PU浅橘色塑胶面层		㎡		210					
增补QT018	13厚天蓝色透气型EPDM透气地垫		㎡		162					
增补QT019	橡胶减速带		m		53					
增补QT020	φ500花岗岩石球		个		452					
增补QT022	配电箱（箱体）	不锈钢壁厚2mm，IP65，1000*400*1500（长*宽*高），	台		800					
增补QT023	LED路灯	45W,杆高3.5M	杆		1010					
增补QT024	LED壁灯	安装高度3-5M,30W	盏		218					
增补QT025	围墙上球形照明灯具	IP65,28W	盏		110					
增补QT026	外墙瓷砖	45*150*10	㎡		45					

2024年12月材料价格信息（含进项税价格）

说明：

1、《池州工程造价信息》中的材料价格信息配合现行计价依据使用，种类、规格力求基本满足工程计价需要。

2、材料价格信息是编制与审核最高投标限价的依据，对于企业投标报价与工程结算仅供各方参考。如各方约定工程结算采用信息价，应充分考虑市场价格波动等风险因素，在招标文件，施工合同中明确约定各方承担风险的内容、范围以及超出约定内容范围的调整办法。

3、材料价格信息除另有注明外，均含材料原价、采购保管费、运杂费。

安 徽 省 工 程 材 料 基 本 清 单

砼、砂浆及其它配合比材料

材料编码	材料名称	规格型号及特征	计量单位	清单编制说明	池州市区	东至城区	石台城区	青阳城区	九华山	
									柯村	景区
8021A01B51BV	预拌混凝土	C15 GB/T 14902(泵送)	m³	1.标准：《预拌混凝土》GB/T 14902-2012 《补偿收缩混凝土应用技术规程》JGJ/T178-2009 2.强度等级代号： C～普通混凝土 3.抗渗等级：P6	437.91	447.96	452.02	445.72	448.04	468.64
8021A01B55BV	预拌混凝土	C20 GB/T 14902(泵送)	m³		447.82	463.88	462.16	455.95	458.34	478.94
8021A01B59BV	预拌混凝土	C25 GB/T 14902(泵送)	m³		452.19	465.78	468.28	457.13	458.34	478.94
8021A01B52BV	预拌混凝土	C30 GB/T 14902(泵送)	m³		470.34	488.59	486.11	474.66	475.85	496.45
8021A01B65BV	预拌混凝土	C35 GB/T 14902(泵送)	m³		478.65	498.82	495.11	480.68	482.03	502.63
8021A01B67BV	预拌混凝土	C40 GB/T 14902(泵送)	m³		502.58	514.64	518.33	509.26	509.84	530.44
8021A01B68BV	预拌混凝土	C45 GB/T 14902(泵送)	m³		526.64	539.56	544.22	530.86	531.47	552.07
8021A01B71BV	预拌混凝土	C50 GB/T 14902(泵送)	m³		564.55	577.97	581.58	569.47	571.63	592.23
8021A01B73BV	预拌混凝土	C55 GB/T 14902(泵送)	m³		609.67	620.53	627.01	618.00	619.01	639.61
8021A01B75BV	预拌混凝土	C60 GB/T 14902(泵送)	m³		652.97	660.75	672.01	660.44	660.21	680.81
8021A01B53BV	预拌混凝土	C15 GB/T 14902(非泵送)	m³		426.77	436.80	441.07	433.27	434.65	455.25

8021A01B57BV	预拌混凝土	C20 GB/T 14902(非泵送)	m³		436.48	448.22	450.98	442.10	442.89	463.49
8021A01B61BV	预拌混凝土	C25 GB/T 14902(非泵送)	m³		442.77	455.35	458.50	448.45	449.07	469.67
8021A01B62BV	预拌混凝土	C30 GB/T 14902(非泵送)	m³		463.12	478.31	478.88	470.90	471.73	492.33
8021A01B63BV	预拌混凝土	C35 GB/T 14902(非泵送)	m³		470.82	485.54	486.47	475.96	475.85	496.45
8021A01B69BV	预拌混凝土	C40 GB/T 14902(非泵送)	m³		493.81	500.08	509.05	502.54	503.66	524.26
8021A01B93BV	预拌混凝土	C45 GB/T 14902(非泵送)	m³		516.90	529.20	534.22	521.63	521.17	541.77
8021A01B95BV	预拌混凝土	C50 GB/T 14902(非泵送)	m³		555.77	565.62	572.29	563.02	564.42	585.02
8021A01B97BV	预拌混凝土	C55 GB/T 14902(非泵送)	m³		601.10	612.10	618.55	611.19	611.80	632.40
8021A01B98BV	预拌混凝土	C60 GB/T 14902(非泵送)	m³		643.92	659.36	663.19	652.15	651.97	672.57
8021A03B670BV	细石混凝土	C20 GB/T 14902 (泵送)	m³		453.56	464.70	468.48	461.09	461.43	482.03
8021A03B71BV	细石混凝土	C25 GB/T 14902 (泵送)	m³		464.31	476.10	480.00	471.30	471.73	492.33
8021A03B72BV	细石混凝土	C30 GB/T 14902 (泵送)	m³		483.23	491.21	498.29	491.27	492.33	512.93
8021A03B73BV	细石混凝土	C20 GB/T 14902 (非泵送)	m³		443.65	454.49	458.35	451.22	452.16	472.76
8021A01B74BV	细石混凝土	C25 GB/T 14902 (非泵送)	m³		458.05	469.98	472.57	466.01	469.67	490.27
8021A03B75BV	细石混凝土	C30 GB/T 14902 (非泵送)	m³		474.74	483.74	490.13	484.87	486.15	506.75
8021A01B76BV	抗渗混凝土	C30 P6 GB/T 14902 (泵送)	m³		482.82	492.66	497.65	490.63	491.30	511.90
8021A01B77BV	抗渗混凝土	C35 P6 GB/T 14902 (泵送)	m³		496.43	506.88	512.82	505.77	506.75	527.35
8021A01B78BV	抗渗混凝土	C40 P6 GB/T 14902 (泵送)	m³		526.20	535.85	544.11	535.59	535.59	556.18
8021A01B79BV	补偿收缩混凝土	C30 P6 GB/T 14902-JGJ/T178(非泵送)	m³		480.26	486.94	496.82			
8021A01B80BV	补偿收缩混凝土	C35 P6 GB/T 14902-JGJ/T178(非泵送)	m³		495.07	503.61	511.49			

8021A01B81BV	补偿收缩混凝土	C40 P6 GB/T 14902-JGJ/T178(非泵送)	m³		523.13	531.73	539.52			
8021A01B82BV	补偿收缩混凝土	C45 P6 GB/T 14902-JGJ/T178(非泵送)	m³		534.41	533.36	552.03			
8005A19B77BT	干混砌筑砂浆	DM M5 GB/T 25181	m³	1.标准：《预拌砂浆》GB/T 25181-2019 2.代号：M～干混砂浆强度等级 DM～干混砌筑砂浆 DP～干混抹灰砂浆 DS～干混地面砂浆 DW～干混普通防水砂浆 DIT～干混界面砂浆（混凝土界面代号C、加气混凝土界面代号AC）	506.22	533.33	515.23	560.45	560.45	583.05
8005A19B78BV	干混砌筑砂浆	DM M7.5 GB/T 25181	m³		515.25	541.24	523.08	557.06	557.06	579.66
8005A19B61BT	干混砌筑砂浆	DM M10 GB/T 25181	m³		516.06	544.63	523.92	567.23	567.23	589.83
8005A19B95BT	干混砌筑砂浆	DM M15 GB/T 25181	m³		518.04	562.71		569.49	569.49	592.09
8005A19B96BT	干混砌筑砂浆	DM M20 GB/T 25181	m³		523.05	548.02		574.01	574.01	596.61
8005A21B77BT	干混抹灰砂浆	DP M5 GB/T 25181	m³		534.51	559.32	542.59	584.18	584.18	606.78
8005A19B79BV	干混抹灰砂浆	DP M7.5 GB/T 25181	m³		536.14	557.06	543.42	585.31	586.44	609.04
8005A21B61BT	干混抹灰砂浆	DP M10 GB/T 25181	m³		538.04	557.06	545.33	587.57	587.57	610.17
8005A21B69BT	干混抹灰砂浆	DP M15 GB/T 25181	m³		546.90	563.84	553.18	597.74	597.74	620.34
8005A19B97BT	干混抹灰砂浆	DP M20 GB/T 25181	m³		550.41	597.74		600.00	601.13	623.73
8005A23B69BT	干混地面砂浆	DS M15 GB/T 25181	m³		570.77	588.70	577.58	621.47	621.47	644.07
8005A23B71BT	干混地面砂浆	DS M20 GB/T 25181	m³		579.39	603.39	587.01	629.38	629.38	651.98
8005A19B98BT	干混地面砂浆	DS M25 GB/T 25181	m³		593.80	642.94		644.07	644.07	666.67
8005A19B83BV	干混普通防水砂浆	DW M15 GB/T 25181	m³		576.47	621.47		627.12	627.12	649.72
8005A19B84BV	干混普通防水砂浆	DW M20 GB/T 25181	m³		582.07	620.34		631.64	631.64	654.24
8005A19B85BV	干混界面砂浆	DIT C GB/T 25181	m³		907.12					
8005A19B86BV	干混界面砂浆	DIT AC GB/T 25181	m³		951.14					
8001A19B87BV	聚合物水泥防水砂浆	S Ⅰ JC/T 984	m³	1.标准：《聚合物水泥防水砂浆》JC/T 984-2011 2.按组分分类：S类～单组份，D类～双组份 3.按物理力学性能分类：Ⅰ型、Ⅱ型	920.22	966.10		970.62	970.62	993.22
8001A19B88BV	聚合物水泥防水砂浆	S Ⅱ JC/T 984	m³		841.97	891.53		892.66	892.66	915.25
8001A19B89BV	聚合物水泥防水砂浆	D Ⅰ JC/T 984	m³		841.51	887.01		891.53	891.53	914.12
8001A19B90BV	聚合物水泥防水砂浆	D Ⅱ JC/T 984	m³		855.86	892.66		906.21	906.21	928.81

8001A19B91BV	粘结砂浆	DB34/T 2418	m³	标准:《膨胀珍珠岩保温板外墙外保温系统》DB34/T 2418-2015	658.48					
8001A19B92BV	抹面砂浆	DB34/T 2418	m³		936.83					
0023A51B01BV	胶粘剂	DB34/T1859	kg	标准:《岩棉薄抹灰外墙外保温系统应用技术规程》DB34/T1859-2020	1.32					
8005A11B02BV	抹面胶浆	DB34/T1859	kg		1.48					
0023A51B03BV	胶粘剂	DB34/T 1949	kg	标准:《挤塑聚苯板薄抹灰外墙外保温系统应用技术规程》DB34/T 1949-2013	1.23					
8005A11B04BV	抹面胶浆	DB34/T 1949	kg		1.39					
8025A01B31BV	沥青混凝土	AC-10 CJJ 1	m³	1.标准：《城镇道路工程施工与质量验收规范》CJJ 1—2008 《公路沥青路面施工技术规范》JTG F40-2004 2.代号：AC～密级配沥青混凝土混合料,分为： 粗粒式AC-25 中粒式AC-20、AC-16 细粒式AC-13、AC-10 SBS～苯乙烯一丁二烯一苯乙烯嵌段共聚物；	1166.63		1248.59	1140.36		
8025A01B32BV	沥青混凝土	AC-13 CJJ 1	m³		1159.30		1231.64	1137.38		
8025A01B33BV	沥青混凝土	AC-13 CJJ 1 （玄武岩）	m³		1494.70		1612.43	1479.20		
8025A01B34BV	沥青混凝土	AC-16 CJJ 1	m³		1096.83		1176.27	1071.88		
8025A07B35BV	沥青混凝土	AC-20 CJJ 1	m³		1047.49		1131.07	1019.44		
8025A01B36BV	沥青混凝土	AC-25 CJJ 1	m³		1000.22		1103.95	974.59		
8025A01B37BV	改性沥青混凝土	SBS AC-10 CJJ 1	m³		1279.18			1269.43		
8025A01B38BV	改性沥青混凝土	SBS AC-13 CJJ 1	m³		1263.48			1254.84		
8025A01B39BV	改性沥青混凝土	SBS AC-13 CJJ 1 （玄武岩）	m³		1715.19			1745.74		
8025A07B40BV	改性沥青混凝土	SBS AC-16 CJJ 1	m³		1187.35			1173.36		
8025A07B41BV	改性沥青混凝土	SBS AC-20 CJJ 1	m³		1136.85			1118.07		
0405A19B42BV	水泥稳定级配碎石	3% JTG/T F20	m³	1.标准：《公路路面基层施工技术细则》JTG/T F20-2015 2.水泥剂量配合比%：3、4、5、6、7	315.42		319.77	323.37		
0405A19B43BV	水泥稳定级配碎石	4% JTG/T F20	m³		324.46		327.68	332.32		
0405A19B44BV	水泥稳定级配碎石	5% JTG/T F20	m³		331.26		333.33	337.47		

黑色及有色金属

材料编码	材料名称	规格型号及特征	计量单位	清单编制说明	池州市区	东至城区	石台城区	青阳城区	九华山	
									柯村	景区
0101A15B01C01BT	热轧光圆钢筋	HPB300φ6mm GB/T 1499.1	t	1.标准：《钢筋混凝土用钢第1部分:热轧光圆钢筋》GB/T 1499.1-2017 2.代号：HPB～热轧光圆钢筋 3.屈服强度特征值：300级 4.公称直径范围：6mm～22mm	3833.33	3855.93	3861.58	3848.02	3848.59	3859.89
0101A15B02C01BT	热轧光圆钢筋	HPB300φ8mm GB/T 1499.1	t		3833.33	3889.83	3861.58	3848.02	3848.59	3859.89
0101A15B03C01BT	热轧光圆钢筋	HPB300φ10mm GB/T 1499.1	t		3833.33	3878.53	3861.58	3848.02	3848.59	3859.89
0101A15B53C55BT	热轧光圆钢筋	HPB300φ12mm GB/T 1499.1	t		3912.43	3935.03	3940.68	3901.13	3901.69	3912.99
0101A15B67C55BT	热轧光圆钢筋	HPB300φ14mm GB/T 1499.1	t		3912.43	3935.03	3940.68	3929.38	3929.94	3941.24
0101A15B51C55BT	热轧光圆钢筋	HPB300φ16mm GB/T 1499.1	t		3912.43	3935.03	3940.68	3929.38	3929.94	3941.24
0101A15B55C55BT	热轧光圆钢筋	HPB300φ18mm GB/T 1499.1	t		3912.43	3946.33	3940.68	3929.38	3929.94	3941.24
0101A15B57C55BT	热轧光圆钢筋	HPB300φ20mm GB/T 1499.1	t		3912.43	3935.03	3940.68	3929.38	3929.94	3941.24
0101A15B58C55BT	热轧光圆钢筋	HPB300φ22mm GB/T 1499.1	t		3912.43	3935.03	3940.68	3929.38	3929.94	3941.24
0101A16B04C02BT	热轧带肋钢筋	HRB400φ6mm GB/T 1499.2	t	1.标准：《钢筋混凝土用钢第2部分:热轧带肋钢筋》GB/T 1499.2-2018 2.代号： HRB～热轧带肋钢筋 E～“地震”的英文首字母 3.屈服强度特征值：400、500、600级 4.公称直径范围：6mm～50mm(6\8\10\12\14\16\18\20\22\25\28\32\36\40\50)	4233.33	4255.93	4261.58	4246.89	4247.46	4258.76
0101A16B05C02BT	热轧带肋钢筋	HRB400φ8mm GB/T 1499.2	t		3819.44	3842.03	3847.68	3837.51	3837.29	3848.59
0101A16B06C02BT	热轧带肋钢筋	HRB400φ10mm GB/T 1499.2	t		3796.84	3825.08	3825.08	3814.92	3814.69	3825.99
0101A16B07C02BT	热轧带肋钢筋	HRB400φ12mm GB/T 1499.2	t		3710.00	3747.29	3738.25	3728.08	3727.68	3738.98
0101A16B08C02BT	热轧带肋钢筋	HRB400φ14mm GB/T 1499.2	t		3650.00	3672.60	3678.25	3668.08	3667.80	3679.10
0101A16B09C02BT	热轧带肋钢筋	HRB400φ16mm GB/T 1499.2	t		3670.00	3692.60	3698.25	3688.08	3688.14	3699.44

0101A16B10C02BT	热轧带肋钢筋	HRB400Φ18mm GB/T 1499.2	t		3670.00	3692.60	3698.25	3688.08	3688.14	3699.44
0101A16B11C02BT	热轧带肋钢筋	HRB400Φ20mm GB/T 1499.2	t		3670.00	3692.60	3698.25	3688.08	3688.14	3699.44
0101A16B12C02BT	热轧带肋钢筋	HRB400Φ22mm GB/T 1499.2	t		3670.00	3692.60	3698.25	3688.08	3688.14	3699.44
0101A16B13C02BT	热轧带肋钢筋	HRB400Φ25mm GB/T 1499.2	t		3670.00	3692.60	3698.25	3688.08	3688.14	3699.44
0101A16B14C02BT	热轧带肋钢筋	HRB400Φ28mm GB/T 1499.2	t		3740.00	3773.90	3768.25	3758.08	3758.19	3769.49
0101A16B15C02BT	热轧带肋钢筋	HRB400Φ32mm GB/T 1499.2	t		3740.00	3762.60	3768.25	3758.08	3758.19	3769.49
0101A16B69C02BT	热轧带肋钢筋	HRB400EΦ6mm GB/T 1499.2	t		4267.23	4289.83	4295.48	4283.05	4283.62	4294.92
0101A16B71C02BT	热轧带肋钢筋	HRB400EΦ8mm GB/T 1499.2	t		3853.33	3875.93	3881.58	3872.54	3872.32	3883.62
0101A16B16C02BT	热轧带肋钢筋	HRB400EΦ12mm GB/T 1499.2	t		3743.90	3766.50	3772.15	3761.98	3761.58	3772.88
0101A16B17C02BT	热轧带肋钢筋	HRB400EΦ14mm GB/T 1499.2	t		3683.90	3706.50	3712.15	3701.98	3701.69	3712.99
0101A16B18C02BT	热轧带肋钢筋	HRB400EΦ16mm GB/T 1499.2	t		3703.90	3726.50	3732.15	3721.98	3722.03	3733.33
0101A16B19C02BT	热轧带肋钢筋	HRB400EΦ18mm GB/T 1499.2	t		3703.90	3726.50	3732.15	3721.98	3722.03	3733.33
0101A16B20C02BT	热轧带肋钢筋	HRB400EΦ20mm GB/T 1499.2	t		3703.90	3726.50	3732.15	3721.98	3722.03	3733.33
0101A16B21C02BT	热轧带肋钢筋	HRB400EΦ22mm GB/T 1499.2	t		3703.90	3726.50	3732.15	3721.98	3722.03	3733.33
0101A16B22C02BT	热轧带肋钢筋	HRB400EΦ25mm GB/T 1499.2	t		3703.90	3726.50	3732.15	3721.98	3722.03	3733.33
0101A16B23C02BT	热轧带肋钢筋	HRB400EΦ28mm GB/T 1499.2	t		3773.90	3796.50	3802.15	3790.85	3790.96	3802.26
0101A16B24C02BT	热轧带肋钢筋	HRB400EΦ32mm GB/T 1499.2	t		3773.90	3796.50	3802.15	3790.85	3790.96	3802.26

0103A03B27CB	镀锌钢丝	（综合）SZ YB/T 5294	kg	1.标准：《一般用途低碳钢丝》YB/T 5294-2009 2.代号：SZ～镀锌钢丝	6.19	6.34	6.21	6.18	6.18	
0151A01B03C03CB	铝合金幕墙型材	普通，阳极氧化 GB/T 5237	t	1.标准：《铝合金建筑型材》GB/T 5237.1～6-2017 2.类型：阳极氧化型材、电泳涂漆型材、喷粉型材、喷漆型材、隔热型材	26125.08	27682.05	26169.49	26125.08		
0151A01B03C05CB	铝合金幕墙型材	普通，氟碳喷涂 GB/T 5237	t		31198.09	32958.30	31266.67	31198.09		
0151A01B05C03CB	铝合金幕墙型材	断桥隔热，阳极氧化 GB/T 5237	t		28281.49	29895.39	28331.07	28281.49		
0151A01B05C05CB	铝合金幕墙型材	断桥隔热，氟碳喷涂 GB/T 5237	t		33862.46	35776.61	33926.55	33862.46		

水泥、砖瓦灰砂石及混凝土制品

材料编码	材料名称	规格型号及特征	计量单位	清单编制说明	池州市区	东至城区	石台城区	青阳城区	九华山	
									柯村	景区
0401A13B52BT	砌筑水泥	M 32.5 GB 3183	t	1.标准：《砌筑水泥》GB/T 3183-2017 2.代号：M；强度：32.5	367.03	371.55	378.53	384.11	384.18	406.78
0401A13B53BT	普通硅酸盐水泥	P•O 42.5 GB 175（散装）	t	1.标准：《通用硅酸盐水泥》GB 175-2007 2.代号：P•O～普通硅酸盐水泥 P•C～复合硅酸盐水泥 P•S～矿渣硅酸盐水泥 3.强度：普通型42.5、52.5 早强型42.5 R、52.5 R	455.77	460.29	472.32	471.83	472.32	494.92
0401A13B54BT	普通硅酸盐水泥	P•O 42.5 GB 175（袋装）	t		434.56	440.21	435.03	451.51	451.98	587.57
0401A05B57BT	白色硅酸盐水泥	P•W 32.5 GB/T 2015（袋装）	t	1.标准：《白色硅酸盐水泥》GB/T 2015-2017 2.代号：P•W；3.强度：32.5；4.白度：一级、二级	751.78	757.00		758.45		
0413A09B01BN	煤矸石烧结多孔砖	M 240×115×90 MU10 GB/T 13544	百块	1.标准：《烧结多孔砖和多孔砌块》GB/T 13544-2011 2.产品分类： Y～页岩砖和页岩砌块 M～煤矸石砖和煤矸石砌块 3.强度等级： MU30,MU25,MU20,MU15,MU10 4.砖密度级别：1000、1100、1200、1300 5.砖规格尺寸（mm）：290、240、190、180、140、115、90	100.98		101.69	105.60	105.08	116.38
0413A25B61BN	煤矸石烧结多孔砖	M 240×200×115 MU10 GB/T 13544	百块		183.01			187.57		
0413A25B63BN	煤矸石烧结多孔砖	M 240×240×115 MU10 GB/T 13544	百块		214.46			218.61		

0413A10B04AQ	煤矸石烧结空心砖	M 240×200×115 MU5.0 GB/T 13545	千块	1.标准：《烧结空心砖和空心砌块》GB/T 13545-2014 2.产品分类： Y～页岩空心砖和空心砌块 M～煤矸石空心砖和空心砌块 3.强度等级： MU10,MU7.5,MU5.0,MU3.5 4.密度等级：800、900、1000、1100 5.规格尺寸（mm）： 长度：390、290、240、190、180（175）、140 宽度：190、180（175）、140、115 高度：180（175）、140、115、90	1330.33	1388.70	1355.93	1335.94	1337.85	1349.15
0413A10B05AQ	煤矸石烧结空心砖	M 240×240×115 MU5.0 GB/T 13545	千块		1482.84	1502.82		1488.47	1490.40	1501.69
0413A03B08AQ	煤矸石烧结普通砖	FCB M MU15 240×115×53 GB/T 510	千块	1.标准：《烧结普通砖》GB/T 5101-2017 2.产品分类：Y～页岩砖，M～煤矸石砖 3.产品代号：FCB～烧结普通砖 5.规格（mm）：240×115×53	568.41	587.57		596.74	597.74	609.04
0413A13B10AV	混凝土实心砖	SCB 240×115×53 MU15 GB/T 21144	块	1.标准：《混凝土实心砖》GB/T 21144-2007 2.代号：SCB～混凝土实心砖 3.抗压强度等级：MU15	0.57	0.63	0.62	0.63	0.69	0.73
0413A13B11AV	混凝土实心砖	SCB 240×115×53 MU20 GB/T 21144	块		0.63	0.68	0.66	0.67	0.73	0.77
0413A13B13AV	混凝土实心砖	SCB 240×115×53 MU25 GB/T 21144	块		0.65	0.69	0.67	0.70	0.72	0.77
0413A13B15AV	混凝土实心砖	SCB 240×115×53 MU30 GB/T 21144	块		0.65	0.73	0.67	0.70	0.78	0.82

0415A13B17AV	蒸压加气混凝土砌块	ACB A3.5 B06 B 砂加气 GB/T 11968	m³	1.标准：《蒸压加气混凝土砌块》GB/T 11968-2020 2.产品代号：ACB 3.强度级别：A3.5、A5.0 4.干密度级别：B06、B07	339.06	355.93		344.24	345.76	357.06
0415A13B19AV	蒸压加气混凝土砌块	ACB A5.0 B07 B 砂加气 GB/T 11968	m³		364.95	364.97		371.89	372.88	384.18
0415A13B21AV	蒸压加气混凝土砌块	ACB A5.0 B06 A 砂加气 GB/T 11968	m³		376.38	392.09		381.25	383.05	394.35
0403A13B01BV	天然细砂	细度模数2.2～1.6 GB/T14684	t	1.标准：《建设用砂》GB/T14684-2011 2.分类：天然砂、机制砂 3.规格（细度模数）： 粗：3.7～3.1；中：3.0～2.3；细：2.2～1.6。 4.类别：按技术要求分为Ⅰ类、Ⅱ类、Ⅲ类。	120.89	130.81	154.50	128.09	128.75	139.05
0403A13B02BV	天然中粗砂	细度模数3.7～2.3 GB/T14684	t		131.19	133.90	185.39	137.11	136.99	147.29
0403A13B03BV	机制细砂	细度模数2.2～1.6 GB/T14684	t		89.19	100.94	149.35	96.53	96.82	107.12
0403A17B05BV	机制中粗砂	细度模数3.7～2.3 GB/T14684	t		91.69	100.94	144.20	98.72	98.88	109.18
0405A33B25BT	碎石	5-10mm GB/T 14685	t	1.标准：《建设用卵石、碎石》GB/T 14685-2011 2.分类：卵石、碎石 3.颗粒级配: 连续粒级：5～16、5～20、5～25、5～31.5、5～40； 单粒粒级：5～10、10～16、10～20、16～25、16～31.5、20～40、40～80。 4.类别：按技术要求分为Ⅰ类、Ⅱ类、Ⅲ类。	83.06	88.58	94.76	86.35	86.52	96.82
0405A33B27BT	碎石	10-16mm GB/T 14685	t		83.06	89.61	94.76	86.35	86.52	96.82
0405A33B29BT	碎石	10-20mm GB/T 14685	t		85.83	90.64	94.76	88.52	88.58	98.88
0405A33B30BT	碎石	16-25mm GB/T 14685	t		83.19	93.73	94.76	89.69	89.61	99.91
0405A33B31BT	碎石	16-31.5mm GB/T 14685	t		83.19	94.76	94.76	89.69	89.61	99.91
0405A33B33BT	碎石	20-40mm GB/T 14685	t		85.12	94.76	94.76	91.62	91.67	101.97
0405A33B35BT	碎石	40-80mm GB/T 14685	t		81.98	97.85	94.76	88.13	88.58	98.88

0405A49B00BT	毛石	(综合)JC/T 204	t	1.标准：《天然花岗石荒料》JC/T 204-2011	83.25		94.76	87.16		
0409A49B03BT	生石灰	CL 75-QP JC/T 479	t	1.标准：《建筑生石灰》JC/T 479-2013 2.代号：CL～钙质石灰 3.形状：QP～粉状，Q～块状 4. (CaO+ MgO)百分含量：90、85、75	576.55	577.81	576.78	585.47	585.02	595.32
0409A71B01CB	普通型外墙用腻子	WNZ P JG/T 157	kg	1.标准：《建筑外墙用腻子》JG/T 157-2009 2.名称代号:WNZ～建筑外墙用腻子 3.类别: P～普通型:适用于普通外墙涂饰工程(不适用外墙保温涂饰工程) R～柔性:适用于普通外墙、外墙保温等有抗裂要求涂饰工程 T～弹性:适用于抗裂要求较高涂饰工程	2.32		2.38			
0409A25B01CB	柔性外墙用腻子	WNZ R JG/T 157	kg		3.39		3.32			
0409A26B02CB	弹性外墙用腻子	WNZ T JG/T 157	kg		3.96		3.97			
0409A39B03CB	一般型室内用腻子	SZ Y JG/T 298	kg	1.标准：《建筑室内用腻子》JG/T 298-2010 2.名称代号:SZ～建筑室内用腻子 3.类别: Y～一般型:适用于一般室内装饰工程 R～柔韧型:适用于有一定抗裂要求涂饰工程 N～耐水型:适用于要求耐水、高粘结强度场所的室内装饰工程	2.03		2.02			
0409A39B04CB	柔韧型室内用腻子	SZ R JG/T 298	kg		3.39		3.32			
0409A39B05CB	耐水型室内用腻子	SZ N JG/T 298	kg		4.07		4.04			

0429A05B06BY	预应力高强混凝土管桩	PHC 400 A 95 GB 13476	m	1.标准：《先张法预应力混凝土管桩》GB 13476-2009 2. 按混凝土强度等级分：PC～预应力混凝土管桩 PHC～预应力高强混凝土管桩 3. 按混凝土有效预应力值分：A型、AB型、B型、C型 4. 外径：400、500、600 5.壁厚：95、100、110、125、130	139.58		146.40			
0429A05B07BY	预应力高强混凝土管桩	PHC 400 AB 95 GB 13476	m		148.57		153.67			
0429A05B08BY	预应力高强混凝土管桩	PHC 500 A 100 GB 13476	m		206.03		212.43			
0429A05B09BY	预应力高强混凝土管桩	PHC 500 AB 100 GB 13476	m		216.18		222.60			
0429A05B10BY	预应力高强混凝土管桩	PHC 500 A 125 GB 13476	m		223.46		230.51			
0429A05B11BY	预应力高强混凝土管桩	PHC 500 AB 125 GB 13476	m		238.11		245.20			
0429A05B12BY	预应力高强混凝土管桩	PHC 600 A 130 GB 13476	m		284.22		292.66			
0429A05B13BY	预应力高强混凝土管桩	PHC 600 AB 130 GB 13476	m		303.59		312.99			

门窗及楼梯制品

材料编码	材料名称	规格型号及特征	计量单位	清单编制说明	池州市区	东至城区	石台城区	青阳城区	九华山	
									柯村	景区
1100A35B03C03D03BW	80系列断桥隔热铝合金推拉门型材厚2.00mm	BW80TLM （钢化玻璃5+9A+5）/（钢化玻璃5+12A+5） (P34-ΔP3-q16-k6) GB/T 8478	m²		484.49			486.79		
1100A35B03C03D04BW	80系列断桥隔热铝合金推拉门型材厚2.00mm	BW80TLM（钢化玻璃6+9A+6）(P34-ΔP3-q16-k6) GB/T 8478	m²		497.65			500.04		
1100A35B03C03D05BW	80系列断桥隔热铝合金推拉门型材厚2.00mm	BW80TLM（钢化玻璃6Low-E+9A+6）(P34-ΔP3-q16-k6-SC0.62) GB/T 8478	m²		522.52			524.71		
1100A35B03C03D06BW	80系列断桥隔热铝合金推拉门型材厚2.00mm	BW80TLM（钢化玻璃5LOW-E+9A+5）(P34-ΔP3-q16-k6-SC0.62) GB/T 8478	m²		505.55			507.21		
1100A35B03C03D07BW	80系列断桥隔热铝合金推拉门型材厚2.00mm	BW80TLM （钢化玻璃5+12A+5）/（钢化玻璃5+12A+5） (P34-ΔP3-q16-k6) GB/T 8478	m²		486.38			488.09		
1100A35B03C03D08BW	80系列断桥隔热铝合金推拉门型材厚2.00mm	BW80TLM（钢化玻璃6+12A+6）(P34-ΔP3-q16-k6) GB/T 8478	m²		503.32			505.51		
1100A35B03C03D09BW	80系列断桥隔热铝合金推拉门型材厚2.00mm	BW80TLM（钢化玻璃6Low-E+12A+6）(P34-ΔP3-q16-k6-SC0.62) GB/T 8478	m²		524.77			527.68		
1100A35B03C03D10BW	80系列断桥隔热铝合金推拉门型材厚2.00mm	BW80TLM（钢化玻璃5LOW-E+12A+5）(P34-ΔP3-q16-k6-SC0.62) GB/T 8478	m²		506.66			508.20		
1100A35B05C03D11BW	90系列断桥隔热铝合金推拉门型材厚2.00mm	BW90TLM （钢化玻璃5+9A+5）/（钢化玻璃5+12A+5） (P34-ΔP3-q16-k6) GB/T 8478	m²		504.07			506.09		
1100A35B05C03D12BW	90系列断桥隔热铝合金推拉门型材厚2.00mm	BW90TLM（钢化玻璃6+9A+6）(P34-ΔP3-q16-k6) GB/T 8478	m²		522.52			524.71		
1100A35B05C03D13BW	90系列断桥隔热铝合金推拉门型材厚2.00mm	BW90TLM（钢化玻璃6Low-E+9A+6）(P34-ΔP3-q16-k6-SC0.62) GB/T 8478	m²		542.36			544.82		
1100A35B05C03D14BW	90系列断桥隔热铝合金推拉门型材厚2.00mm	BW90TLM（钢化玻璃5LOW-E+9A+5）(P34-ΔP3-q16-k6-SC0.62) GB/T 8478	m²		523.66			525.64		
1100A35B05C03D15BW	90系列断桥隔热铝合金推拉门型材厚2.00mm	BW90TLM （钢化玻璃5+12A+5）/（钢化玻璃5+12A+5） (P34-ΔP3-q16-k6) GB/T 8478	m²		503.35			505.22		
1100A35B05C03D16BW	90系列断桥隔热铝合金推拉门型材厚2.00mm	BW90TLM（钢化玻璃6+12A+6）(P34-ΔP3-q16-k6) GB/T 8478	m²		522.14			524.54		
1100A35B05C03D17BW	90系列断桥隔热铝合金推拉门型材厚2.00mm	BW90TLM（钢化玻璃6Low-E+12A+6）(P34-ΔP3-q16-k6-SC0.62) GB/T 8478	m²		543.87			545.85		
1100A35B05C03D18BW	90系列断桥隔热铝合金推拉门型材厚2.00mm	BW90TLM（钢化玻璃5LOW-E+12A+5）(P34-ΔP3-q16-k6-SC0.62) GB/T 8478	m²		525.16			527.46		
1100A35B07C03D19BW	100系列断桥隔热铝合金推拉门型材厚2.00mm	BW100TLM （钢化玻璃5+9A+5）/（钢化玻璃5+12A+5） (P34-ΔP3-q16-k6) GB/T 8478	m²		522.91			525.62		
1100A35B07C03D20BW	100系列断桥隔热铝合金推拉门型材厚2.00mm	BW100TLM（钢化玻璃6+9A+6）(P34-ΔP3-q16-k6) GB/T 8478	m²		544.44			546.90		
1100A35B07C03D21BW	100系列断桥隔热铝合金推拉门型材厚2.00mm	BW100TLM（钢化玻璃6Low-E+9A+6）(P34-ΔP3-q16-k6-SC0.62) GB/T 8478	m²		566.96			570.21		

1100A35B07C03D22BW	100系列断桥隔热铝合金推拉门型材厚2.00mm	BW100TLM（钢化玻璃5LOW-E+9A+5）(P34-ΔP3-q16-k6-SC0.62) GB/T 8478	m²		548.22			550.05		
1100A35B07C03D23BW	100系列断桥隔热铝合金推拉门型材厚2.00mm	BW100TLM （钢化玻璃5+12A+5）/（钢化玻璃5+12A+5） (P34-ΔP3-q16-k6) GB/T 8478	m²		525.56			527.44		
1100A35B07C03D24BW	100系列断桥隔热铝合金推拉门型材厚2.00mm	BW100TLM（钢化玻璃6+12A+6）(P34-ΔP3-q16-k6) GB/T 8478	m²		544.24			546.34		
1100A35B07C03D25BW	100系列断桥隔热铝合金推拉门型材厚2.00mm	BW100TLM（钢化玻璃6Low-E+12A+6）(P34-ΔP3-q16-k6-SC0.62) GB/T 8478	m²		566.01			567.83		
1100A35B07C03D26BW	100系列断桥隔热铝合金推拉门型材厚2.00mm	BW100TLM（钢化玻璃5LOW-E+12A+5）(P34-ΔP3-q16-k6-SC0.62) GB/T 8478	m²		552.48			555.09		
1100A37B09C03D27BW	80系列普通铝合金推拉门型材厚2.00mm	PT80TLM（钢化玻璃5+9A+5）(P34-ΔP3-q16-K5) GB/T 8478	m²		383.55			386.08		
1100A37B09C03D28BW	80系列普通铝合金推拉门型材厚2.00mm	PT80TLM（钢化玻璃6+12A+6）(P34-ΔP3-q16-K5) GB/T 8478	m²		404.62			407.44		
1100A37B09C03D29BW	80系列普通铝合金推拉门型材厚2.00mm	PT80TLM（钢化玻璃6Low-E+9A+6）(P34-ΔP3-q16-k6-SC0.62) GB/T 8478	m²		421.97			425.41		
1100A37B09C03D30BW	80系列普通铝合金推拉门型材厚2.00mm	PT80TLM（钢化玻璃5LOW-E+9A+5）(P34-ΔP3-q16-k6-SC0.62) GB/T 8478	m²		406.48			408.55		
1100A37B09C03D31BW	80系列普通铝合金推拉门型材厚2.00mm	PT80TLM （钢化玻璃5+12A+5）/（钢化玻璃5+12A+5） (P34-ΔP3-q16-k6) GB/T 8478	m²		386.19			388.13		
1100A37B09C03D32BW	80系列普通铝合金推拉门型材厚2.00mm	PT80TLM（钢化玻璃6+12A+6）(P34-ΔP3-q16-k6) GB/T 8478	m²		404.62			407.09		
1100A37B09C03D33BW	80系列普通铝合金推拉门型材厚2.00mm	PT80TLM（钢化玻璃6Low-E+12A+6）(P34-ΔP3-q16-k6-SC0.62) GB/T 8478	m²		421.97			421.69		
1100A37B09C03D34BW	80系列普通铝合金推拉门型材厚2.00mm	PT80TLM（钢化玻璃5LOW-E+12A+5）(P34-ΔP3-q16-k6-SC0.62) GB/T 8478	m²		407.63			409.11		
1100A37B11C03D35BW	90系列普通铝合金推拉门型材厚2.00mm	PT90TLM（钢化玻璃5+9A+5）(P34-ΔP3-q16-K5) GB/T 8478	m²		397.44			398.95		
1100A37B11C03D36BW	90系列普通铝合金推拉门型材厚2.00mm	PT90TLM（钢化玻璃6+12A+6）(P34-ΔP3-q16-K5) GB/T 8478	m²		420.45			423.27		
1100A37B11C03D37BW	90系列普通铝合金推拉门型材厚2.00mm	PT90TLM（钢化玻璃6Low-E+9A+6）(P34-ΔP3-q16-k6-SC0.62) GB/T 8478	m²		435.44			437.22		
1100A37B11C03D38BW	90系列普通铝合金推拉门型材厚2.00mm	PT90TLM（钢化玻璃5LOW-E+9A+5）(P34-ΔP3-q16-k6-SC0.62) GB/T 8478	m²		421.96			424.38		
1100A37B11C03D39BW	90系列普通铝合金推拉门型材厚2.00mm	PT90TLM （钢化玻璃5+12A+5）/（钢化玻璃5+12A+5） (P34-ΔP3-q16-k6) GB/T 8478	m²		405.35			407.65		
1100A37B11C03D40BW	90系列普通铝合金推拉门型材厚2.00mm	PT90TLM（钢化玻璃6+12A+6）(P34-ΔP3-q16-k6) GB/T 8478	m²		420.45			423.27		
1100A37B11C03D41BW	90系列普通铝合金推拉门型材厚2.00mm	PT90TLM（钢化玻璃6Low-E+12A+6）(P34-ΔP3-q16-k6-SC0.62) GB/T 8478	m²		440.67			439.54		
1100A37B11C03D42BW	90系列普通铝合金推拉门型材厚2.00mm	PT90TLM（钢化玻璃5LOW-E+12A+5）(P34-ΔP3-q16-k6-SC0.62) GB/T 8478	m²		423.46			425.72		
1100A39B13C03D43BW	60系列断桥隔热铝合平开门型材厚2.00mm	BW60PLM（钢化玻璃6Low-E+12A+6）(P34-ΔP3-q16-k6) GB/T 8478	m²		679.04			675.65		

1100A39B13C03D44BW	60系列断桥隔热铝合平开门型材厚2.00mm	BW60PLM（钢化玻璃5Low-E+9A+5）(P34-ΔP3-q16-k6) GB/T 8478	m²		653.07			641.21		
1100A39B13C03D45BW	60系列断桥隔热铝合平开门型材厚2.00mm	BW60PLM（钢化玻璃5Low-E+12A+5）(P34-ΔP3-q16-k6) GB/T 8478	m²		655.02			642.59		
1100A39B13C03D46BW	60系列断桥隔热铝合平开门型材厚2.00mm	BW60PLM（钢化玻璃6Low-E+9A+6）(P34-ΔP3-q16-k6) GB/T 8478	m²		660.30			649.57		
1100A41B15C03D47BW	60系列普通铝合平开门型材厚2.00mm	PT60PLM （钢化玻璃6+12A+6）(P34-ΔP3-q16-K5) GB/T 8478	m²		569.84			558.54		
1100A41B15C03D48BW	60系列普通铝合平开门型材厚2.00mm	PT60PLM （钢化玻璃6+9A+6）(P34-ΔP3-q16-K5) GB/T 8478	m²		567.96			556.66		
1100A41B15C03D49BW	60系列普通铝合平开门型材厚2.00mm	PT60PLM （钢化玻璃5+9A+5）(P34-ΔP3-q16-K5) GB/T 8478	m²		552.51			543.47		
1100A41B15C03D50BW	60系列普通铝合平开门型材厚2.00mm	PT60PLM （钢化玻璃5+12A+5）(P34-ΔP3-q16-K5) GB/T 8478	m²		557.08			548.04		
1100A43B17C05D51BW	80系列断桥隔热铝合金推拉窗型材厚1.4mm	BW80TLC （中空玻璃5+9A+5） (P34-ΔP3-q16-k6) GB/T 8478	m²		387.32			386.34		
1100A43B17C05D52BW	80系列断桥隔热铝合金推拉窗型材厚1.4mm	BW80TLC （中空玻璃6+9A+6） (P34-ΔP3-q16-k6) GB/T 8478	m²		405.36			404.30		
1100A43B17C05D53BW	80系列断桥隔热铝合金推拉窗型材厚1.4mm	BW80TLC（钢化玻璃6Low-E+9A+6）(P34-ΔP3-q16-k6) GB/T 8478	m²		444.06			440.77		
1100A43B17C05D54BW	80系列断桥隔热铝合金推拉窗型材厚1.4mm	BW80TLC（钢化玻璃5Low-E+9A+5）(P34-ΔP3-q16-k6) GB/T 8478	m²		423.09			421.81		
1100A43B17C05D55BW	80系列断桥隔热铝合金推拉窗型材厚1.4mm	BW80TLC （中空玻璃5+12A+5）(P34-ΔP3-q16-k6) GB/T 8478	m²		395.19			394.62		
1100A43B17C05D56BW	80系列断桥隔热铝合金推拉窗型材厚1.4mm	BW80TLC （中空玻璃6+12A+6） (P34-ΔP3-q16-k6) GB/T 8478	m²		407.62			406.77		
1100A43B17C05D57BW	80系列断桥隔热铝合金推拉窗型材厚1.4mm	BW80TLC （钢化玻璃6Low-E+12A+6）(P34-ΔP3-q16-k6) GB/T 8478	m²		452.30			452.25		
1100A43B17C05D58BW	80系列断桥隔热铝合金推拉窗型材厚1.4mm	BW80TLC（钢化玻璃5Low-E+12A+5）(P34-ΔP3-q16-k6) GB/T 8478	m²		431.66			429.12		
1100A43B19C05D59BW	90系列断桥隔热铝合金推拉窗型材厚1.4mm	BW90TLC （中空玻璃6+9A+6） (P34-ΔP3-q16-k6) GB/T 8478	m²		423.85			423.02		
1100A43B19C05D60BW	90系列断桥隔热铝合金推拉窗型材厚1.4mm	BW90TLC （中空玻璃5+9A+5） (P34-ΔP3-q16-k6) GB/T 8478	m²		411.07			410.86		
1100A43B19C05D61BW	90系列断桥隔热铝合金推拉窗型材厚1.4mm	BW90TLC （钢化玻璃6Low-E+9A+6）(P34-ΔP3-q16-k6) GB/T 8478	m²		466.18			462.65		
1100A43B19C05D62BW	90系列断桥隔热铝合金推拉窗型材厚1.4mm	BW90TLC （钢化玻璃5Low-E+9A+5）(P34-ΔP3-q16-k6) GB/T 8478	m²		453.80			453.25		
1100A43B19C05D63BW	90系列断桥隔热铝合金推拉窗型材厚1.4mm	BW90TLC （中空玻璃5+12A+5）(P34-ΔP3-q16-k6) GB/T 8478	m²		417.36			416.39		
1100A43B19C05D64BW	90系列断桥隔热铝合金推拉窗型材厚1.4mm	BW90TLC （中空玻璃6+12A+6） (P34-ΔP3-q16-k6) GB/T 8478	m²		431.28			431.19		
1100A43B19C05D65BW	90系列断桥隔热铝合金推拉窗型材厚1.4mm	BW90TLC （钢化玻璃6Low-E+12A+6）(P34-ΔP3-q16-k6) GB/T 8478	m²		475.93			478.37		

1100A43B19C05D66BW	90系列断桥隔热铝合金推拉窗型材厚1.4mm	BW90TLC （钢化玻璃5Low-E+12A+5）(P34-ΔP3-q16-k6) GB/T 8478	m²	1.标准:《铝合金门窗》GB/T 8478-2020 《中空玻璃》GB/T 11944-2012 《建筑用安全玻璃 第2部分：钢化玻璃》GB 15763.2-2005 2. 名称和代号：LM～铝合金门；LC～铝合金窗 3.功能类别和代号：PT～普通型；GS～隔声型 BW～保温型；ZY～遮阳型 按开启形式分类：P～平开，T～推拉，X～悬开 4.性能： P34～抗风压性能4级 ΔP3～水密性能3级 q16～气密性能6级 k5、K6～保温性能5级、6级 SC0.62～遮阳性能	454.18			452.43		
1100A43B21C05D67BW	100系列断桥隔热铝合金推拉窗型材厚1.4mm	BW100TLC （中空玻璃6+9A+6） (P34-ΔP3-q16-k6) GB/T 8478	m²		451.55			451.41		
1100A43B21C05D68BW	100系列断桥隔热铝合金推拉窗型材厚1.4mm	BW100TLC （中空玻璃5+9A+5） (P34-ΔP3-q16-k6) GB/T 8478	m²		432.79			432.30		
1100A43B21C05D69BW	100系列断桥隔热铝合金推拉窗型材厚1.4mm	BW100TLC （钢化玻璃6Low-E+9A+6）(P34-ΔP3-q16-k6) GB/T 8478	m²		490.22			487.24		
1100A43B21C05D70BW	100系列断桥隔热铝合金推拉窗型材厚1.4mm	BW100TLC （钢化玻璃5Low-E+9A+5）(P34-ΔP3-q16-k6) GB/T 8478	m²		475.66			472.71		
1100A43B21C05D71BW	100系列断桥隔热铝合金推拉窗型材厚1.4mm	BW100TLC （中空玻璃5+12A+5）(P34-ΔP3-q16-k6) GB/T 8478	m²		435.68			432.60		
1100A43B21C05D72BW	100系列断桥隔热铝合金推拉窗型材厚1.4mm	BW100TLC （中空玻璃6+12A+6） (P34-ΔP3-q16-k6) GB/T 8478	m²		457.90			464.66		
1100A43B21C05D73BW	100系列断桥隔热铝合金推拉窗型材厚1.4mm	BW100TLC （钢化玻璃6Low-E+12A+6）(P34-ΔP3-q16-k6) GB/T 8478	m²		497.52			496.87		
1100A43B21C05D74BW	100系列断桥隔热铝合金推拉窗型材厚1.4mm	BW100TLC （钢化玻璃5Low-E+12A+5）(P34-ΔP3-q16-k6) GB/T 8478	m²		476.07			471.06		
1100A45B23C05D75BW	80系列普通铝合金推拉窗型材厚1.4mm	PT80TLC （中空玻璃5+9A+5）(P34-ΔP3-q16-K5) GB/T 8478	m²		326.36			323.53		
1100A45B23C05D76BW	80系列普通铝合金推拉窗型材厚1.4mm	PT80TLC （中空玻璃6+9A+6）(P34-ΔP3-q16-K5) GB/T 8478	m²		342.31			341.47		
1100A45B23C05D77BW	80系列普通铝合金推拉窗型材厚1.4mm	PT80TLC （钢化玻璃6Low-E+9A+6）(P34-ΔP3-q16-K5) GB/T 8478	m²		384.93			382.73		
1100A45B23C05D78BW	80系列普通铝合金推拉窗型材厚1.4mm	PT80TLC （中空玻璃5+9A+5）(P34-ΔP3-q16-K5) GB/T 8478	m²		327.12			326.21		
1100A45B23C05D79BW	80系列普通铝合金推拉窗型材厚1.4mm	PT80TLC （中空玻璃5+12A+5）(P34-ΔP3-q16-K5) GB/T 8478	m²		332.12			331.76		
1100A45B23C05D80BW	80系列普通铝合金推拉窗型材厚1.4mm	PT80TLC （中空玻璃6+12A+6）(P34-ΔP3-q16-K5) GB/T 8478	m²		344.21			343.50		
1100A45B23C05D81BW	80系列普通铝合金推拉窗型材厚1.4mm	PT80TLC（钢化玻璃6Low-E+12A+6）(P34-ΔP3-q16-K5) GB/T 8478	m²		389.17			388.89		
1100A45B23C05D82BW	80系列普通铝合金推拉窗型材厚1.4mm	PT80TLC （钢化玻璃5Low-E+12A+5）(P34-ΔP3-q16-K5) GB/T 8478	m²		373.97			374.68		
1100A45B25C05D83BW	90系列普通铝合金推拉窗型材厚1.4mm	PT90TLC （中空玻璃6+9A+6）(P34-ΔP3-q16-K5) GB/T 8478	m²		361.93			361.88		
1100A45B25C05D84BW	90系列普通铝合金推拉窗型材厚1.4mm	PT90TLC （中空玻璃5+9A+5）(P34-ΔP3-q16-K5) GB/T 8478	m²		343.46			343.88		
1100A45B25C05D85BW	90系列普通铝合金推拉窗型材厚1.4mm	PT90TLC （钢化玻璃6Low-E+9A+6）(P34-ΔP3-q16-K5) GB/T 8478	m²		400.13			397.39		
1100A45B25C05D86BW	90系列普通铝合金推拉窗型材厚1.4mm	PT90TLC （中空玻璃5Low-E+9A+5）(P34-ΔP3-q16-K5) GB/T 8478	m²		365.76			363.35		
1100A45B25C05D87BW	90系列普通铝合金推拉窗型材厚1.4mm	PT90TLC （中空玻璃5+12A+5）(P34-ΔP3-q16-K5) GB/T 8478	m²		349.04			347.00		

1100A45B25C05D88BW	90系列普通铝合金推拉窗型材厚1.4mm	PT90TLC （中空玻璃6+12A+6）(P34-ΔP3-q16-K5) GB/T 8478	m²		363.83			364.42		
1100A45B25C05D89BW	90系列普通铝合金推拉窗型材厚1.4mm	PT90TLC （钢化玻璃6Low-E+12A+6）(P34-ΔP3-q16-K5) GB/T 8478	m²		411.49			418.39		
1100A45B25C05D90BW	90系列普通铝合金推拉窗型材厚1.4mm	PT90TLC （钢化玻璃5Low-E+12A+5）(P34-ΔP3-q16-K5) GB/T 8478	m²		395.84			401.71		
1100A45B27C05D91BW	100系列普通铝合金推拉窗型材厚1.4mm	PT100TLC （中空玻璃6+9A+6）(P34-ΔP3-q16-K5) GB/T 8478	m²		375.50			374.17		
1100A45B27C05D92BW	100系列普通铝合金推拉窗型材厚1.4mm	PT100TLC （中空玻璃5+9A+5）(P34-ΔP3-q16-K5) GB/T 8478	m²		362.31			362.23		
1100A45B27C05D93BW	100系列普通铝合金推拉窗型材厚1.4mm	PT100TLC （钢化玻璃6Low-E+9A+6）(P34-ΔP3-q16-K5) GB/T 8478	m²		420.56			420.65		
1100A45B27C05D94BW	100系列普通铝合金推拉窗型材厚1.4mm	PT100TLC （中空玻璃5+9A+5）(P34-ΔP3-q16-K5) GB/T 8478	m²		360.74			359.49		
1100A45B27C05D95BW	100系列普通铝合金推拉窗型材厚1.4mm	PT100TLC （中空玻璃5+12A+5）(P34-ΔP3-q16-K5) GB/T 8478	m²		365.36			364.52		
1100A45B27C05D96BW	100系列普通铝合金推拉窗型材厚1.4mm	PT100TLC （中空玻璃6+12A+6）(P34-ΔP3-q16-K5) GB/T 8478	m²		383.01			383.45		
1100A45B27C05D97BW	100系列普通铝合金推拉窗型材厚1.4mm	PT100TLC （钢化玻璃6Low-E+12A+6）(P34-ΔP3-q16-K5) GB/T 8478	m²		421.72			420.96		
1100A45B27C05D98BW	100系列普通铝合金推拉窗型材厚1.4mm	PT100TLC （钢化玻璃5Low-E+12A+5）(P34-ΔP3-q16-K5) GB/T 8478	m²		405.39			403.18		
1100A47B29C05D99BW	50系列断桥隔热铝合金平开窗型材厚1.4mm	BW50P（X）LC（钢化玻璃6Low-E+9A+6）(P34-ΔP3-q16-k6) GB/T 8478	m²		555.46			543.03		
1100A47B29C05D100BW	50系列断桥隔热铝合金平开窗型材厚1.4mm	BW50P（X）LC（钢化玻璃6Low-E+12A+6）(P34-ΔP3-q16-k6) GB/T 8478	m²		561.62			549.19		
1100A47B29C05D101BW	50系列断桥隔热铝合金平开窗型材厚1.4mm	BW50P（X）LC（钢化玻璃5Low-E+9A+5）(P34-ΔP3-q16-k6) GB/T 8478	m²		540.91			528.48		
1100A47B29C05D102BW	50系列断桥隔热铝合金平开窗型材厚1.4mm	BW50P（X）LC（钢化玻璃5Low-E+12A+5）(P34-ΔP3-q16-k6) GB/T 8478	m²		544.59			533.86		
1100A49B29C05D103BW	50系列普通铝合金平开窗型材厚1.4mm	BW50P（X）LC（中空玻璃5+9A+5）(P34-ΔP3-q16-k6) GB/T 8478	m²		438.67			429.63		

1100A49B29C05D104BW	50系列普通铝合金平开窗型材厚1.4mm	BW50P（X）LC（中空玻璃5+12A+5）(P34-ΔP3-q16-k6) GB/T 8478	m²		442.10			433.06		
1100A49B29C05D105BW	50系列普通铝合金平开窗型材厚1.4mm	BW50P（X）LC（中空玻璃6+9A+6）(P34-ΔP3-q16-k6) GB/T 8478	m²		452.67			444.20		
1100A49B29C05D106BW	50系列普通铝合金平开窗型材厚1.4mm	BW50P（X）LC（中空玻璃6+12A+6）(P34-ΔP3-q16-k6) GB/T 8478	m²		455.77			447.30		
1100A47B31C05D107BW	55系列断桥隔热铝合金平开窗型材厚1.4mm	BW55P（X）LC（钢化玻璃6Low-E+9A+6）(P34-ΔP3-q16-k6) GB/T 8478	m²		569.83			557.40		
1100A47B31C05D108BW	55系列断桥隔热铝合金平开窗型材厚1.4mm	BW55P（X）LC（钢化玻璃6Low-E+12A+6）(P34-ΔP3-q16-k6) GB/T 8478	m²		577.84			572.19		
1100A47B31C05D109BW	55系列断桥隔热铝合金平开窗型材厚1.4mm	BW55P（X）LC（钢化玻璃5Low-E+9A+5）(P34-ΔP3-q16-k6) GB/T 8478	m²		563.45			558.94		
1100A47B31C05D110BW	55系列断桥隔热铝合金平开窗型材厚1.4mm	BW55P（X）LC（钢化玻璃5Low-E+12A+5）(P34-ΔP3-q16-k6) GB/T 8478	m²		565.25			560.73		
1100A49B31C05D111BW	55系列普通铝合金平开窗型材厚1.4mm	BW55P（X）LC（中空玻璃5+9A+5）(P34-ΔP3-q16-k6) GB/T 8478	m²		460.90			459.77		
1100A49B31C05D112BW	55系列普通铝合金平开窗型材厚1.4mm	BW55P（X）LC（中空玻璃5+12A+5）(P34-ΔP3-q16-k6) GB/T 8478	m²		461.69			456.60		
1100A49B31C05D113BW	55系列普通铝合金平开窗型材厚1.4mm	BW55P（X）LC（中空玻璃6+9A+6）(P34-ΔP3-q16-k6) GB/T 8478	m²		468.23			462.58		
1100A49B31C05D114BW	55系列普通铝合金平开窗型材厚1.4mm	BW55P（X）LC（中空玻璃6+12A+6）(P34-ΔP3-q16-k6) GB/T 8478	m²		474.55			470.03		
1100A47B33C05D115BW	60系列断桥隔热铝合金平开窗型材厚1.4mm	BW60P（X）LC（钢化玻璃6Low-E+9A+6）(P34-ΔP3-q16-k6) GB/T 8478	m²		587.91			582.83		
1100A47B33C05D116BW	60系列断桥隔热铝合金平开窗型材厚1.4mm	BW60P（X）LC（钢化玻璃6Low-E+12A+6）(P34-ΔP3-q16-k6) GB/T 8478	m²		597.74			594.91		

1100A47B33C05D117BW	60系列断桥隔热铝合金平开窗型材厚1.4mm	BW60P（X）LC（钢化玻璃5Low-E+9A+5）(P34-ΔP3-q16-k6) GB/T 8478	m²		578.73			578.17		
1100A47B33C05D118BW	60系列断桥隔热铝合金平开窗型材厚1.4mm	BW60P（X）LC（钢化玻璃5Low-E+12A+5）(P34-ΔP3-q16-k6) GB/T 8478	m²		585.79			585.22		
1100A49B33C05D119BW	60系列普通铝合金平开窗型材厚1.4mm	BW60P（X）LC（中空玻璃5+9A+5）(P34-ΔP3-q16-k6) GB/T 8478	m²		473.12			468.04		
1100A49B33C05D120BW	60系列普通铝合金平开窗型材厚1.4mm	BW60P（X）LC（中空玻璃5+12A+5）(P34-ΔP3-q16-k6) GB/T 8478	m²		477.27			472.19		
1100A49B33C05D121BW	60系列普通铝合金平开窗型材厚1.4mm	BW60P（X）LC（中空玻璃6+9A+6）(P34-ΔP3-q16-k6) GB/T 8478	m²		487.79			482.70		
1100A49B33C05D122BW	60系列普通铝合金平开窗型材厚1.4mm	BW60P（X）LC（中空玻璃6+12A+6）(P34-ΔP3-q16-k6) GB/T 8478	m²		490.06			485.54		
1100A51B35C07D123BW	60系列塑钢推拉门型材厚2.5mm白色	SM-P-60（钢化玻璃5+9A+5） (P34-ΔP3-q16-k6) GB/T 28886	m²	1.标准：《建筑用塑料门》GB/T 28886-2012 《建筑用塑料窗》GB/T 28887-2012 《中空玻璃》GB/T 11944-2012 《建筑用安全玻璃第2部分：钢化玻璃》GB 15763.2-2005 2. 名称和代号：SM～塑料门,SC～塑料窗 3. 按开启形式分类：NP～内平开；WP～外平开；T～推拉;G～固定 4.性能： P34～抗风压性能4级 ΔP3～水密性能3级 q16～气密性能6级 K6～保温性能6级 SC0.62～遮阳性能	382.82			382.67		
1100A51B37C07D124BW	80系列塑钢推拉门型材厚2.5mm白色	SM-P-80（钢化玻璃5+9A+5） (P34-ΔP3-q16-k6) GB/T 28886	m²		404.92			404.50		
1100A51B37C07D125BW	80系列塑钢推拉门型材厚2.5mm彩色	SM-P-80（钢化玻璃5+9A+5） (P34-ΔP3-q16-k6) GB/T 28886	m²		418.23			418.78		
1100A51B39C07D126BW	88系列塑钢推拉门型材厚2.5mm白色	SM-P-88（钢化玻璃5+9A+5） (P34-ΔP3-q16-k6) GB/T 28886	m²		429.20			429.50		
1100A51B39C07D127BW	88系列塑钢推拉门型材厚2.5mm白色	SM-P-88（钢化玻璃6+12A+6） (P34-ΔP3-q16-k6) GB/T 28886	m²		450.84			451.09		
1100A51B39C07D128BW	88系列塑钢推拉门型材厚2.5mm白色	SM-P-88（钢化玻璃5+12A+5） (P34-ΔP3-q16-k6) GB/T 28886	m²		431.88			431.59		
1100A51B39C07D129BW	88系列塑钢推拉门型材厚2.5mm白色	SM-P-88（钢化玻璃6Low-E+12A+6）(P34-ΔP3-q16-k6) GB/T 28886	m²		451.99			451.88		
1100A51B39C07D130BW	88系列塑钢推拉门型材厚2.5mm彩色	SM-P-88（钢化玻璃5+9A+5） (P34-ΔP3-q16-k6) GB/T 28886	m²		440.21			440.32		
1100A51B39C07D131BW	88系列塑钢推拉门型材厚2.5mm彩色	SM-P-88（钢化玻璃6+12A+6） (P34-ΔP3-q16-k6) GB/T 28886	m²		461.86			461.91		
1100A51B39C07D132BW	88系列塑钢推拉门型材厚2.5mm彩色	SM-P-88（钢化玻璃5+12A+5） (P34-ΔP3-q16-k6) GB/T 28886	m²		443.28			443.39		

1100A51B39C07D133BW	88系列塑钢推拉门型材厚2.5mm彩色	SM-P-88（钢化玻璃6Low-E+12A+6）(P34-ΔP3-q16-k6) GB/T 28886	m²		463.01			462.82		
1100A51B41C09D134BW	80系列塑钢推拉门型材厚2.2mm白色	SM-T-80（钢化玻璃5+9A+5） (P34-ΔP3-q16-k6-SC0.62) GB/T 28886	m²		382.82			382.67		
1100A51B41C09D135BW	80系列塑钢推拉门型材厚2.2mm彩色	SM-T-80（钢化玻璃5+9A+5） (P34-ΔP3-q16-k6-SC0.62) GB/T 28886	m²		394.21			393.86		
1100A51B43C09D136BW	88系列塑钢推拉门型材厚2.2mm白色	SM-T-88（钢化玻璃5+9A+5） (P34-ΔP3-q16-k6-SC0.62) GB/T 28886	m²		404.92			404.50		
1100A51B43C09D137BW	88系列塑钢推拉门型材厚2.2mm白色	SM-T-88（钢化玻璃6+9A+6） (P34-ΔP3-q16-k6-SC0.62) GB/T 28886	m²		421.30			421.04		
1100A51B43C09D138BW	88系列塑钢推拉门型材厚2.2mm白色	SM-T-88（钢化玻璃5+12A+5） (P34-ΔP3-q16-k6-SC0.62) GB/T 28886	m²		409.52			409.52		
1100A51B43C09D139BW	88系列塑钢推拉门型材厚2.2mm白色	SM-T-88（钢化玻璃6+12A+6） (P34-ΔP3-q16-k6-SC0.62) GB/T 28886	m²		428.81			429.33		
1100A51B43C09D140BW	88系列塑钢推拉门型材厚2.2mm彩色	SM-T-88（钢化玻璃5+9A+5） (P34-ΔP3-q16-k6-SC0.62) GB/T 28886	m²		418.23			419.20		
1100A51B43C09D141BW	88系列塑钢推拉门型材厚2.2mm彩色	SM-T-88（钢化玻璃6+9A+6） (P34-ΔP3-q16-k6-SC0.62) GB/T 28886	m²		432.65			432.79		
1100A51B43C09D142BW	88系列塑钢推拉门型材厚2.2mm彩色	SM-T-88（钢化玻璃5+12A+5） (P34-ΔP3-q16-k6-SC0.62) GB/T 28886	m²		420.54			420.33		
1100A51B43C09D143BW	88系列塑钢推拉门型材厚2.2mm彩色	SM-T-88（钢化玻璃6+12A+6） (P34-ΔP3-q16-k6-SC0.62) GB/T 28886	m²		439.83			440.57		
1100A53B45C09D144BW	60系列塑钢平开门型材厚2.5mm白色	SM-P-60（钢化玻璃5+9A+5） (P34-ΔP3-q16-k6-SC0.62) GB/T 28886	m²		490.73			492.53		
1100A53B45C09D145BW	60系列塑钢平开门型材厚2.5mm白色	SM-P-60（钢化玻璃6+12A+6） (P34-ΔP3-q16-k6-SC0.62) GB/T 28886	m²		512.76			514.24		
1100A53B45C09D146BW	60系列塑钢平开门型材厚2.5mm白色	SM-P-60（钢化玻璃5+12A+5） (P34-ΔP3-q16-k6-SC0.62) GB/T 28886	m²		498.31			498.24		
1100A53B45C09D147BW	60系列塑钢平开门型材厚2.5mm白色	SM-P-60（钢化玻璃6Low-E+12A+6）(P34-ΔP3-q16-k6-SC0.62) GB/T 28886	m²		512.77			511.86		
1100A53B45C09D148BW	60系列塑钢平开门型材厚2.5mm彩色	SM-P-60（钢化玻璃5+9A+5） (P34-ΔP3-q16-k6-SC0.62) GB/T 28886	m²		500.99			500.30		
1100A53B45C09D149BW	60系列塑钢平开门型材厚2.5mm彩色	SM-P-60（钢化玻璃6+9A+6） (P34-ΔP3-q16-k6-SC0.62) GB/T 28886	m²		521.17			520.53		
1100A53B45C09D150BW	60系列塑钢平开门型材厚2.5mm彩色	SM-P-60（钢化玻璃5+12A+5） (P34-ΔP3-q16-k6-SC0.62) GB/T 28886	m²		509.71			509.69		
1100A53B45C09D151BW	60系列塑钢平开门型材厚2.5mm彩色	SM-P-60（钢化玻璃6+12A+6） (P34-ΔP3-q16-k6-SC0.62) GB/T 28886	m²		522.71			522.19		

涂料及防腐、防水材料

材料编码	材料名称	规格型号及特征	计量单位	清单编制说明	池州市区	东至城区	石台城区	青阳城区	九华山	
									柯村	景区
1303A39A01CB	外墙乳胶面漆	优等品 GB/T 9755	kg	1.标准：《合成树脂乳液外墙涂料》GB/T 9755-2014 2. 产品分类：底漆、中涂漆、面漆 3.底漆（按照抗泛碱性和不透水性要求分）：Ⅰ型、Ⅱ型 4.面漆：优等品、一等品、合格品	28.03		28.65	28.07		
1303A39A02CB	外墙乳胶面漆	一等品 GB/T 9755	kg		24.52		24.88	24.59		
1303A39A03CB	外墙乳胶面漆	合格品 GB/T 9755	kg		18.04		18.55	18.05		
1303A35B01CB	内墙乳胶面漆	优等品 GB/T 9756	kg	1.标准：《合成树脂乳液内墙涂料》GB/T 9756-2018 2. 产品分类：底漆、面漆 3.面漆：优等品、一等品、合格品	14.40		14.32	14.55		
1303A35B02CB	内墙乳胶面漆	一等品 GB/T 9756	kg		11.27		11.41	11.28		
1303A35B03CB	内墙乳胶面漆	合格品 GB/T 9756	kg		9.05		9.15	9.09		
1303A51B01CB	弹性外墙乳胶面漆	Ⅰ JG/T 172	kg	1.标准：《弹性建筑涂料》JG/T 172-2014 2. 使用环境分：外墙型、内墙型 3.外墙功能分类：弹性面涂、弹性中涂 4.外墙使用地区：Ⅰ～夏热冬暖以外地区，Ⅱ型～夏热冬暖地区	33.57			33.63		
1303A54B01CB	弹性外墙中涂面漆	Ⅰ JG/T 172	kg		24.52			24.58		
1303A35B07CB	弹性内墙乳胶面漆	JG/T 172	kg		29.13			29.15		
1303A01B01CB	外墙真石漆	底涂料 JG/T 24	kg	1.标准：《合成树脂乳液砂壁状建筑涂料》JG/T 24-2018 2. 产品分类：底涂料、主涂料、面涂料 3.主涂料及图层体系按使用部位分：外墙型、内墙型 4.面涂料外观：非透明型、透明型	8.29			8.31		
1303A55B02CB	外墙真石漆	主涂料 JG/T 24	kg		9.01			8.95		
1303A55B05CB	外墙真石漆	面涂料 JG/T 24	kg		9.20			9.26		

1303A50B02CB	水性外墙底漆	WDQ-C-Ⅰ JG/T210	kg	1. 标准：《建筑内外墙用底漆》JG/T210-2018 2. 代号：WDQ～外墙用底漆，NDQ～内墙用底漆 3.外墙用底漆分型：Ⅰ型：抗泛碱性要求高，Ⅱ型：抗泛碱性要求一般 4.按涂层特征分：C～成膜型，S～渗透型	24.52		24.87	24.58		
1303A51B03CB	水性外墙底漆	WDQ-C-Ⅱ JG/T210	kg		21.05		21.19	21.12		
1303A52B04CB	水性外墙底漆	WDQ-S-Ⅰ JG/T210	kg		22.30		22.73	22.34		
1303A53B05CB	水性外墙底漆	WDQ-S-Ⅱ JG/T210	kg		19.96		20.22	20.03		
1303A54B06CB	水性内墙底漆	NDQ-C JG/T210	kg		19.96		20.22	20.03		
1303A55B07CB	水性内墙底漆	NDQ-S JG/T210	kg		21.05		21.19	21.12		
1305A132B02CB	聚氨酯防水涂料	PU S Ⅰ E A GB/T 19250	kg	1.标准：《聚氨酯防水涂料》GB/T 19250-2013 2. 产品名称：PU～聚氨酯防水涂料 3.分组：S～单组份，M～多组份 4.基本性能：Ⅰ型：用于工民建 Ⅱ型：桥梁非通行部位，Ⅲ型：桥梁等通行部位 5.是否曝露：E～外露,N～非外露 6.有害物质限量：A类、B类	22.20		21.77	22.07		
1305A133B03CB	聚氨酯防水涂料	PU S Ⅰ N A GB/T 19250	kg		19.23		19.25	19.24		
1305A134B04CB	聚氨酯防水涂料	PU M Ⅰ E A GB/T 19250	kg		22.66		22.73	22.65		
1305A135B05CB	聚氨酯防水涂料	PU M Ⅰ N A GB/T 19250	kg		20.32		20.22	20.30		
1305A136B06CB	聚合物水泥防水涂料	JS Ⅰ GB/T 23445	kg	1.标准：《聚合物水泥防水涂料》GB/T 23445-2009 2. 产品名称：JS～聚合物水泥防水涂料 3.性能分：Ⅰ型：用于活动量较大的基层， Ⅱ型、Ⅲ型：用于活动量较小的基层	14.36		14.19	14.33		
1305A137B07CB	聚合物水泥防水涂料	JS Ⅱ GB/T 23445	kg		13.30		13.17	13.29		
1305A138B08CB	聚合物水泥防水涂料	JS Ⅲ GB/T 23445	kg		13.30		13.17	13.29		

1305A139B09CB	聚合物乳液建筑防水涂料	Ⅰ JC/T 864	kg	1.标准：《聚合物乳液建筑防水涂料》JC/T 864-2008 2. 性能分：Ⅰ类(不用于外露场合）、Ⅱ类	14.39		14.23	14.36		
1305A140B10CB	聚合物乳液建筑防水涂料	Ⅱ JC/T 864	kg		14.39		14.23	14.36		
1305A145B16CB	饰面型防火涂料	SMT-S GB 12441	kg	1.标准：《饰面型防火涂料》GB 12441-2018 2. 产品分类：SMT～饰面型防火涂料 3.分散介质：S～水基性，R～溶剂性	19.26			19.31		
1305A146B17CB	饰面型防火涂料	SMT-R GB 12441	kg		21.11			20.99		
1305A147B18CB	普通钢结构防火涂料	GT-NSP-FP1.50 GB 14907	kg	1.标准：《钢结构防火涂料》GB 14907-2018 2.产品代号：GT～钢结构防火涂料 3.使用场所：N～室内，W～室外 4.分散介质：S～水基性，R～溶剂性 5.防火机理特征：P～膨胀型，F～非膨胀型 6.防火对象：普通钢结构防火涂料，特种钢结构防火涂料 7.耐火分级代号：FP0.50、FP1.00、FP1.50、FP2.00、FP2.50、FP3.00	16.97			16.96		
1305A148B19CB	普通钢结构防火涂料	GT-NSF-FP1.50 GB 14907	kg		19.23			19.24		
1305A149B20CB	普通钢结构防火涂料	GT-NRP-FP1.50 GB 14907	kg		20.32			20.30		
1305A150B21CB	普通钢结构防火涂料	GT-NRF-FP1.50 GB 14907	kg		21.41			21.39		
1305A151B22CB	普通钢结构防火涂料	GT-WSP-FP1.50 GB 14907	kg		27.31			27.36		
1305A152B23CB	普通钢结构防火涂料	GT-WSF-FP1.50 GB 14907	kg		28.40			28.41		
1305A153B24CB	普通钢结构防火涂料	GT-WRP-FP1.50 GB 14907	kg		26.01			26.01		
1305A154B25CB	普通钢结构防火涂料	GT-WRF-FP1.50 GB 14907	kg		27.97			27.95		
1305A156B26CB	酚醛树脂防锈涂料	红丹 GB/T 25252	kg	1.标准：《酚醛树脂防锈涂料》GB/T 25252-2010 2.分类：红丹、铁红、锌黄、云母氧化铁、其他	11.69		11.86	11.72		

1305A157B27CB	水性环氧富锌底漆	Ⅱ 3类 HG/T 3668	kg	1.标准：《富锌底漆》HG/T 3668-2020 2.分类：Ⅰ型～无机（包括溶剂型和水性）、Ⅱ～有机 3.锌含量分:1类≥80%，2类≥70%，3类≥60%	31.98			31.97		
1303A65B12CB	环氧树脂底层涂料	EP JC/T1015	kg	1.标准：《环氧树脂地面涂层材料》JC/T1015-2006 2. 分类：EP～环氧树脂底层涂料；ESL～自流平环氧树脂地面涂层材料；ET～薄涂型环氧树脂地面涂层材料	28.39			28.39		
1303A66B13CB	自流平环氧树脂地面涂层材料	ESL JC/T1015	kg		27.30			27.33		
1303A67B14CB	薄涂型环氧树脂地面涂层材料	ET JC/T1015	kg		26.01			26.01		
1311A05B01CB	热熔型路面标线涂料	普通型 JT/T280	kg	1.标准：《路面标线涂料》JT/T280-2004 2.分类：热熔型、水性等 3.规格：普通型、反光型、突起型	4.56			4.53		
1333A05B02BW	弹性体改性沥青防水卷材	SBS ⅠPY PE PE 3 GB 18242	m²	1.标准：《弹性体改性沥青防水卷材》GB 18242-2008 2.代号：SBS～弹性体改性沥青 3.胎基：PY～聚酯毡；G～玻纤毡；PYG～玻纤增强聚酯毡 4. 覆面：PE～聚乙烯膜；S～细砂；M～矿物粒料 5.材料性能：Ⅰ型、Ⅱ型 6.规格： 公称厚度：3mm、4mm、5mm 公称面积：7.5m²、10m²、15m²	29.41			29.35		
1333A0503BW	弹性体改性沥青防水卷材	SBS ⅠPY PE PE 4 GB 18242	m²		33.93			33.92		
1333A05B04BW	弹性体改性沥青防水卷材	SBS Ⅱ PY PE PE 3 GB 18242	m²		31.67			31.51		
1333A05B05BW	弹性体改性沥青防水卷材	SBS Ⅱ PY PE PE 4 GB 18242	m²		36.95			37.03		

1333A02B10BW	湿铺防水卷材	PY S 3.0 GB/T 35467	m²	1. .标准：《湿铺防水卷材》GB/T 35467-2017 2.类型： PY类～聚酯胎基防水卷材 H类～高强度高分子模基防水卷材 E类～高延伸率高分子模基防水卷材 3.按粘结表面分：S～单面粘合；D～双面粘合 4.厚度： H类、E类：1.5mm、2.0mm PY类：3.0mm	35.82		35.85	36.09		
1333A02B11BW	湿铺防水卷材	PY D 3.0 GB/T 35467	m²		33.93		33.93	33.92		
1333A02B12BW	湿铺防水卷材	H S 1.5 GB/T 35467	m²		24.88		24.89	24.85		
1333A02B13BW	湿铺防水卷材	H S 2.0 GB/T 35467	m²		27.90		27.75	27.78		
1333A02B14BW	湿铺防水卷材	H D 1.5 GB/T 35467	m²		24.88		24.89	24.85		
1333A02B15BW	湿铺防水卷材	H D 2.0 GB/T 35467	m²		27.90		27.75	27.78		
1333A03B18BW	自粘聚合物改性沥青防水卷材	PY Ⅰ PE 3 GB 23441	m²	1.标准：《自粘聚合物改性沥青防水卷材》GB 23441-2009 2.类型：N类～无胎基；PY类～聚酯胎基。 3.上表面材料： N类：PE～聚乙烯膜；PET～聚酯膜；D～无膜双面自粘 PY类：PE～聚乙烯膜；S～细砂；D～无膜双面自粘 4. 性能：Ⅰ型、Ⅱ型，PY 2.00mm只有Ⅰ型 5.厚度： N类：1.2 mm、1.5mm、2.0mm PY类：2.0mm 、3.0mm、4.0mm	30.54		30.37	30.56		
1333A03B19BW	自粘聚合物改性沥青防水卷材	PY Ⅰ PE 4 GB 23441	m²		33.93		33.93	33.92		
1333A03B20BW	自粘聚合物改性沥青防水卷材	PY Ⅰ D 3 GB 23441	m²		30.54		30.37	30.56		
1333A03B21BW	自粘聚合物改性沥青防水卷材	PY Ⅰ D 4 GB 23441	m²		38.48		38.86	38.40		
1333A03B26BW	自粘聚合物改性沥青防水卷材	N Ⅰ PET 1.5 GB 23441	m²		24.88		24.87	24.85		
1333A03B27BW	自粘聚合物改性沥青防水卷材	N Ⅰ PET 2 GB 23441	m²		28.28		28.54	28.41		
1333A03B30BW	自粘聚合物改性沥青防水卷材	N Ⅰ PE 1.5 GB 23441	m²		23.75		23.72	23.66		
1333A03B31BW	自粘聚合物改性沥青防水卷材	N Ⅰ PE 2 GB 23441	m²		28.28		28.54	28.41		

1333A05B34BW	改性沥青聚乙烯胎防水卷材	T PEE 3 GB 18967	m²	1.标准：《改性沥青聚乙烯胎防水卷材》GB 18967-2009 2.类型：T～热熔型；S～自粘型。 3. 热熔型分类：O～改性氧化沥青防水卷材；M～丁苯橡胶改性氧化沥青防水卷材；P～高聚物改性氧化沥青防水卷材；R～高聚物改性氧化沥青耐根穿刺防水卷材 4.胎体：E～高密度聚乙烯膜； 5.覆面材料：E～聚乙烯膜 6.厚度：T类：3.0mm、4.0mm，其中耐根穿刺卷材为4.0mm S类：2.0mm 、3.0mm	32.80		32.39	32.44		
1333A05B35BW	改性沥青聚乙烯胎防水卷材	T PEE 4 GB 18967	m²		38.46		38.66	38.59		
1333A05B36BW	改性沥青聚乙烯胎防水卷材	S MEE 2 GB 18967	m²		28.28		28.54	28.41		
1333A05B37BW	改性沥青聚乙烯胎防水卷材	S MEE 3 GB 18967	m²		33.93		33.93	33.92		
1333A06B38BW	种植屋面用耐根穿刺防水卷材	耐根穿刺防水卷材 GB 18242 SBS Ⅱ PY M PE 4 GB/T 35468	m²	1.标准：《种植屋面用耐根穿刺防水卷材》GB/T 35468-2017 2.按主要材料分类：沥青类、塑料类、橡胶类	56.17		56.09	56.47		
1333A06B39BW	种植屋面用耐根穿刺防水卷材	耐根穿刺防水卷材 GB 18967 T REE 4 GB/T 35468	m²		49.77		49.80	49.72		
1333A1041BW	预铺防水卷材	P 0.9/1.2 -20 GB/T 23457	m²	1. 《预铺防水卷材》GB/T 23457-2017 2.分类：P～塑料防水卷材；PY～沥青基聚酯胎防水卷材；R～橡胶防水卷材 3.卷材全厚度：P类：1.2 mm、1.5mm、1.7mm；PY类：4.0 mm；R类：1.5mm、2.0mm	49.77		49.80	49.72		
1333A10B42BW	预铺防水卷材	P 1.2/1.5 -20 GB/T 23457	m²		52.41		52.41	52.50		
1333A10B43BW	预铺防水卷材	P 1.4/1.7 -20 GB/T 23457	m²		57.69		57.89	58.04		

管材

材料编码	材料名称	规格型号及特征	计量单位	清单编制说明	池州市区	东至城区	石台城区	青阳城区	九华山	
									柯村	景区
1729A01B51C05BY	钢筋混凝土承插口管	RCP Ⅱ 300 GB/T 11836	m	1.标准：《混凝土和钢筋混凝土排水管》标准号：GB/T 11836-2009 2.分类：CP～混凝土管；RCP～钢筋混凝土管 3.外压荷载分级： CP：Ⅰ、Ⅱ RCP：Ⅰ、Ⅱ、Ⅲ 4.施工方法：开槽施工管、顶进施工管（DRCP） 5.接头： 柔性接头：承插口管、钢承口管、企口管、双插口管、钢承插口管 钢性接头：平口管、承插口管、企口管。 6.公称内径： CP：100～600 RCP：200～3500	101.35		103.95	101.85		
1729A01B53C05BY	钢筋混凝土承插口管	RCP Ⅱ 400 GB/T 11836	m		125.34		127.68	125.57		
1729A01B55C05BY	钢筋混凝土承插口管	RCP Ⅱ 500 GB/T 11836	m		160.70		163.84	160.96		
1729A01B57C05BY	钢筋混凝土承插口管	RCP Ⅱ 600 GB/T 11836	m		211.71		214.69	212.05		
1729A01B59C05BY	钢筋混凝土承插口管	RCP Ⅱ 700 GB/T 11836	m		276.84			277.08		
1729A01B61C05BY	钢筋混凝土承插口管	RCP Ⅱ 800 GB/T 11836	m		324.43		328.81	324.64		
1729A01B63C05BY	钢筋混凝土承插口管	RCP Ⅱ 1000 GB/T 11836	m		447.49		453.11	447.49		
1729A01B65C05BY	钢筋混凝土承插口管	RCP Ⅱ 1200 GB/T 11836	m		640.06		647.46	640.06		
1729A01B67C05BY	钢筋混凝土承插口管	RCP Ⅱ 1400 GB/T 11836	m		927.23		937.85	927.23		
1729A01B69C05BY	钢筋混凝土承插口管	RCP Ⅱ 1500 GB/T 11836	m		1085.57		1097.18	1085.57		
1729A01B70C05BY	钢筋混凝土承插口管	RCP Ⅱ 1600 GB/T 11836	m		1205.18		1218.08	1205.18		
1729A01B73C05BY	钢筋混凝土承插口管	RCP Ⅱ 1800 GB/T 11836	m		1385.63		1401.13	1385.63		
1729A01B75C05BY	钢筋混凝土承插口管	RCP Ⅱ 2000 GB/T 11836	m		1652.99		1671.19	1652.99		
1729A01B77C05BY	钢筋混凝土承插口管	RCP Ⅱ 2200 GB/T 11836	m		2172.84			2172.84		
1729A01B79C05BY	钢筋混凝土承插口管	RCP Ⅱ 2400 GB/T 11836	m		2467.09			2467.09		
1729A01B49C05BY	钢筋混凝土承插口管	RCP Ⅱ 2600 GB/T 11836	m		2823.85			2823.85		
1729A01B47C05BY	钢筋混凝土承插口管	RCP Ⅱ 2800 GB/T 11836	m		3295.70			3295.70		
1729A02B69C05BY	钢筋混凝土企口管	RCP Ⅱ 1500 GB/T 11836	m		1022.42		1033.90	1022.42		
1729A02B70C05BY	钢筋混凝土企口管	RCP Ⅱ 1600 GB/T 11836	m		1155.25		1169.49	1155.25		
1729A02B73C05BY	钢筋混凝土企口管	RCP Ⅱ 1800 GB/T 11836	m		1410.01		1425.99	1410.01		
1729A02B75C05BY	钢筋混凝土企口管	RCP Ⅱ 2000 GB/T 11836	m		1538.75		1557.06	1538.75		
1729A02B77C05BY	钢筋混凝土企口管	RCP Ⅱ 2200 GB/T 11836	m		2229.15			2229.15		
1729A02B79C05BY	钢筋混凝土企口管	RCP Ⅱ 2400 GB/T 11836	m		2521.64			2521.64		
1729A02B91C05BY	钢筋混凝土企口管	RCP Ⅱ 2600 GB/T 11836	m		2788.52			2788.52		
1729A02B92C05BY	钢筋混凝土企口管	RCP Ⅱ 2800 GB/T 11836	m		3245.79			3245.79		
1729A02B93C05BY	钢筋混凝土企口管	RCP Ⅱ 3000 GB/T 11836	m		4164.31			4164.31		
1729A15B70C05BY	钢筋混凝土顶管	DRCP Ⅱ 800 GB/T 11836	m		508.75		515.25	508.75		
1729A15B72C05BY	钢筋混凝土顶管	DRCP Ⅱ 1000 GB/T 11836	m		694.95		702.82	695.26		
1729A15B76C05BY	钢筋混凝土顶管	DRCP Ⅱ 1200 GB/T 11836	m		892.51		902.82	892.40		
1729A15B70C07BY	钢筋混凝土顶管	DRCP Ⅲ 800 GB/T 11836	m		603.54		611.30	603.91		
1729A15B72C07BY	钢筋混凝土顶管	DRCP Ⅲ 1000 GB/T 11836	m		848.06		857.63	848.59		
1729A15B76C07BY	钢筋混凝土顶管	DRCP Ⅲ 1200 GB/T 11836	m		1023.95		1035.03	1023.88		
1729A15B78C07BY	钢筋混凝土顶管	DRCP Ⅲ 1400 GB/T 11836	m		1237.93		1251.98	1238.16		
1729A15B80C07BY	钢筋混凝土顶管	DRCP Ⅲ 1500 GB/T 11836	m		1504.82		1520.90	1504.89		

1729A15B82C07BY	钢筋混凝土顶管	DRCP Ⅲ 1600 GB/T 11836	m		1678.13		1696.05	1678.45		
1729A15B84C07BY	钢筋混凝土顶管	DRCP Ⅲ 1800 GB/T 11836	m		2061.53		2083.62	2061.53		
1729A15B86C07BY	钢筋混凝土顶管	DRCP Ⅲ 2000 GB/T 11836	m		2397.82		2423.73	2397.82		
1729A15B88C07BY	钢筋混凝土顶管	DRCP Ⅲ 2200 GB/T 11836	m		2940.89		2971.75	2940.89		
1729A15B90C07BY	钢筋混凝土顶管	DRCP Ⅲ 2400 GB/T 11836	m		3496.09		3533.33	3496.09		
1729A03B51C05BY	钢筋混凝土平口管	RCP Ⅱ 300 GB/T 11836	m		82.96			82.68		
1729A03B53C05BY	钢筋混凝土平口管	RCP Ⅱ 400 GB/T 11836	m		101.35			101.60		
1729A03B55C05BY	钢筋混凝土平口管	RCP Ⅱ 500 GB/T 11836	m		132.83			132.87		
1729A03B57C05BY	钢筋混凝土平口管	RCP Ⅱ 600 GB/T 11836	m		183.54			183.76		
1729A03B59C05BY	钢筋混凝土平口管	RCP Ⅱ 700 GB/T 11836	m		241.37			241.03		
1729A03B61C05BY	钢筋混凝土平口管	RCP Ⅱ 800 GB/T 11836	m		252.77			252.08		
1729A03B93C05BY	钢筋混凝土平口管	RCP Ⅱ 900 GB/T 11836	m		350.64			351.07		
1729A03B63C05BY	钢筋混凝土平口管	RCP Ⅱ 1000 GB/T 11836	m		392.21			391.87		
1729A03B65C05BY	钢筋混凝土平口管	RCP Ⅱ 1200 GB/T 11836	m		603.54			603.91		
1729A03B67C05BY	钢筋混凝土平口管	RCP Ⅱ 1400 GB/T 11836	m		766.13			766.80		
1729A03B69C05BY	钢筋混凝土平口管	RCP Ⅱ 1500 GB/T 11836	m		919.93			920.21		
1729A03B82C05BY	钢筋混凝土平口管	RCP Ⅱ 1600 GB/T 11836	m		985.42			985.25		
1729A03B73C05BY	钢筋混凝土平口管	RCP Ⅱ 1800 GB/T 11836	m		1178.15			1177.75		
1729A03B75C05BY	钢筋混凝土平口管	RCP Ⅱ 2000 GB/T 11836	m		1643.09			1643.09		
1729A03B77C05BY	钢筋混凝土平口管	RCP Ⅱ 2200 GB/T 11836	m		2025.02			2025.02		
1729A03B79C05BY	钢筋混凝土平口管	RCP Ⅱ 2400 GB/T 11836	m		2373.05			2373.05		
1729A03B49C05BY	钢筋混凝土平口管	RCP Ⅱ 2600 GB/T 11836	m		2663.97			2663.97		
1729A03B47C05BY	钢筋混凝土平口管	RCP Ⅱ 2800 GB/T 11836	m		3127.34			3127.34		
1729A03B45C05BY	钢筋混凝土平口管	RCP Ⅱ 3000 GB/T 11836	m		3738.18			3738.18		
1729A03B61C06BY	钢筋混凝土管（Ⅱ型）钢承口-F型	800×80×2000（内径） GB/T 11836	m		421.16			421.16		
1729A03B93C06BY	钢筋混凝土管（Ⅱ型）钢承口-F型	900×90×2000（内径） GB/T 11836	m		473.27			473.25		
1729A03B63C06BY	钢筋混凝土管（Ⅱ型）钢承口-F型	1000×100×2000（内径） GB/T 11836	m		637.39			637.06		
1729A03B65C06BY	钢筋混凝土管（Ⅱ型）钢承口-F型	1200×120×2000（内径） GB/T 11836	m		827.40			827.75		
1729A03B67C06BY	钢筋混凝土管（Ⅱ型）钢承口-F型	1400×140×2000（内径） GB/T 11836	m		1077.95			1077.70		
1729A03B69C06BY	钢筋混凝土管（Ⅱ型）钢承口-F型	1500×150×2000（内径） GB/T 11836	m		1218.08			1218.69		
1729A03B71C06BY	钢筋混凝土管（Ⅱ型）钢承口-F型	1600×160×2000（内径） GB/T 11836	m		1403.51			1404.03		

1729A03B73C06BY	钢筋混凝土管（Ⅱ型）钢承口-F型	1800×180×2000（内径） GB/T 11836	m		1735.62			1735.62		
1729A03B75C06BY	钢筋混凝土管（Ⅱ型）钢承口-F型	2000×200×2000（内径） GB/T 11836	m		2106.46			2106.46		
1729A03B77C06BY	钢筋混凝土管（Ⅱ型）钢承口-F型	2200×220×2000（内径） GB/T 11836	m		2485.38			2485.38		
1729A03B79C06BY	钢筋混凝土管（Ⅱ型）钢承口-F型	2400×240×2000（内径） GB/T 11836	m		2829.61			2829.61		
1729A03B49C06BY	钢筋混凝土管（Ⅱ型）钢承口-F型	2600×260×2000（内径） GB/T 11836	m		3525.31			3525.31		
1729A03B44C06BY	钢筋混凝土管（Ⅱ型）钢承口-F型	2800×280×2000（内径） GB/T 11836	m		4316.97			4316.97		
1729A03B45C06BY	钢筋混凝土管（Ⅱ型）钢承口-F型	3000×300×2000（内径） GB/T 11836	m		5279.26			5279.26		
1725A69B75BY	聚乙烯双壁波纹管	PE DN/ID 200 SN8 GB/T 19472.1	m	1.标准《埋地用聚乙烯（PE）结构壁管道系统 第1部分：聚乙烯双壁波纹管材》GB/T 19472.1-2019 2.代号：PE～聚乙烯 3.尺寸：DN～公称尺寸；DN/ID～以内径表示的公称尺寸；DN/OD～以外径表示的公称尺寸； 4. SN～公称环刚度（KN/㎡）：4、6.3、8、10、12.5、16 5. DN/ID:100、125、150、200、225、250、300、400、500、600、800、1000、1200	49.45		50.33	49.63		
1725A69B76BY	聚乙烯双壁波纹管	PE DN/ID 300 SN8 GB/T 19472.1	m		79.15		80.67	79.44		
1725A69B77BY	聚乙烯双壁波纹管	PE DN/ID 400 SN8 GB/T 19472.1	m		136.83		140.11	137.40		
1725A69B79BY	聚乙烯双壁波纹管	PE DN/ID 500 SN8 GB/T 19472.1	m		225.65		230.27	225.89		
1725A69B81BY	聚乙烯双壁波纹管	PE DN/ID 600 SN8 GB/T 19472.1	m		293.71		299.58	293.96		
1725A69B84BY	聚乙烯双壁波纹管	PE DN/ID 800 SN8 GB/T 19472.1	m		582.07		590.95	582.22		
1725A6B869BY	聚乙烯双壁波纹管	PE DN/ID 1000 SN8 GB/T 19472.1	m		807.18		820.47	807.58		
1725A71B50BY	硬聚氯乙烯排水管	PVC-U dn 50 GB/T 5836.1	m	1.标准《建筑排水用硬聚氯乙烯(PVC-U)管材》GB/T 5836.1-2018 2.代号：PVC-U～硬聚氯乙烯 dn～公称外径 32、40、50、75、90、110、125、160、200、250	9.70		9.87	9.71		
1725A72B114BY	硬聚氯乙烯排水管	PVC-U dn 75 GB/T 5836.1	m		15.69		15.93	15.68		
1725A73B115BY	硬聚氯乙烯排水管	PVC-U dn 110 GB/T 5836.1	m		30.69		31.18	30.64		
1725A74B73BY	硬聚氯乙烯排水管	PVC-U dn 160 GB/T 5836.1	m		56.67		58.01	56.84		
1725A75B75BY	硬聚氯乙烯排水管	PVC-U dn 200 GB/T 5836.1	m		98.14		98.75	98.19		

1725A61B115BY	硬聚氯乙烯实壁内螺旋排水管	PVC-U dn 110 GB/T 33608	m	1.标准《建筑排水用硬聚氯乙烯（PVC-U）结构壁管材》GB/T 33608-2017 2.代号：PVC-U～硬聚氯乙烯； dn～公称外径：50、75、110、125、160	52.49		52.98	52.28		
1725A61B73BY	硬聚氯乙烯实壁内螺旋排水管	PVC-U dn 160 GB/T 33608	m		89.92		91.16	89.87		
1725A73B74C07BY	聚乙烯给水管	PE100 PN1.6 dn20 GB/T 13663.2	m	1.标准《给水用聚乙烯（PE）管道系统 第2部分：管材》GB/T 13663.2-2018 2.代号： PE～聚乙烯 dn～公称外径:16-2500 PN～公称压力:0.8、1.0、1.25、1.6 3.聚乙烯混合料分级：PE80、PE100	3.58		3.64	3.49		
1725A73B62C07BY	聚乙烯给水管	PE100 PN1.6 dn25 GB/T 13663.2	m		4.44		4.35	4.52		
1725A73B117C07BY	聚乙烯给水管	PE100 PN1.6 dn32 GB/T 13663.2	m		5.96		6.12	5.98		
1725A73B119C07BY	聚乙烯给水管	PE100 PN1.6 dn40 GB/T 13663.2	m		9.85		9.66	9.83		
1725A73B50C07BY	聚乙烯给水管	PE100 PN1.6 dn50 GB/T 13663.2	m		18.29		18.54	18.38		
1725A73B76C07BY	聚乙烯给水管	PE100 PN1.6 dn63 GB/T 13663.2	m		26.77		27.49	27.13		
1725A73B114C07BY	聚乙烯给水管	PE100 PN1.6 dn75 GB/T 13663.2	m		32.91		32.54	32.54		
1725A73B121C07BY	聚乙烯给水管	PE100 PN1.6 dn90 GB/T 13663.2	m		47.55		48.23	47.71		
1725A73B115C07BY	聚乙烯给水管	PE100 PN1.6 dn110 GB/T 13663.2	m		76.27		76.36	76.70		
1725A73B73C07BY	聚乙烯给水管	PE100 PN1.6 dn160 GB/T 13663.2	m		138.38		141.12	138.28		
1725A73B75C07BY	聚乙烯给水管	PE100 PN1.6 dn200 GB/T 13663.2	m		216.71		219.69	216.69		
1725A73B123C07BY	聚乙烯给水管	PE100 PN1.6 dn250 GB/T 13663.2	m		360.09		362.46	359.86		
1725A73B125C07BY	聚乙烯给水管	PE100 PN1.6 dn315 GB/T 13663.2	m		506.14		509.85	506.06		
1725A73B77C07BY	聚乙烯给水管	PE100 PN1.6 dn400 GB/T 13663.2	m		935.71		943.03	935.32		
1725A73B79C07BY	聚乙烯给水管	PE100 PN1.6 dn500 GB/T 13663.2	m		1669.03		1683.00	1668.70		
1725A73B76C05BY	聚乙烯给水管	PE100 PN1.25 dn63 GB/T 13663.2	m		20.41		20.35	20.39		
1725A73B114C05BY	聚乙烯给水管	PE100 PN1.25 dn75 GB/T 13663.2	m		26.51		27.01	26.73		
1725A73B121C05BY	聚乙烯给水管	PE100 PN1.25 dn90 GB/T 13663.2	m		39.01		39.28	39.06		
1725A73B115C05BY	聚乙烯给水管	PE100 PN1.25 dn110 GB/T 13663.2	m		57.98		59.23	58.03		
1725A73B73C05BY	聚乙烯给水管	PE100 PN1.25 dn160 GB/T 13663.2	m		120.48		119.59	120.47		
1725A73B75C05BY	聚乙烯给水管	PE100 PN1.25 dn200 GB/T 13663.2	m		178.77		179.77	178.75		
1725A73B123C05BY	聚乙烯给水管	PE100 PN1.25 dn250 GB/T 13663.2	m		304.87		308.02	304.89		
1725A73B125C05BY	聚乙烯给水管	PE100 PN1.25 dn315 GB/T 13663.2	m		457.29		458.86	457.25		
1725A73B77C05BY	聚乙烯给水管	PE100 PN1.25 dn400 GB/T 13663.2	m		734.00		740.37	734.02		
1725A73B114C03BY	聚乙烯给水管	PE100 PN1.0 dn75 GB/T 13663.2	m		22.97		23.11	22.96		

1725A73B121C03BY	聚乙烯给水管	PE100 PN1.0 dn90 GB/T 13663.2	m		31.32		31.42	31.26		
1725A73B115C03BY	聚乙烯给水管	PE100 PN1.0 dn110 GB/T 13663.2	m		48.21		48.73	48.24		
1725A73B73C03BY	聚乙烯给水管	PE100 PN1.0 dn160 GB/T 13663.2	m		101.71		102.28	101.61		
1725A73B75C03BY	聚乙烯给水管	PE100 PN1.0 dn200 GB/T 13663.2	m		160.32		162.38	160.20		
1725A73B123C03BY	聚乙烯给水管	PE100 PN1.0 dn250 GB/T 13663.2	m		247.06		248.92	247.06		
1725A73B125C03BY	聚乙烯给水管	PE100 PN1.0 dn315 GB/T 13663.2	m		428.04		431.03	427.93		
1725A73B77C03BY	聚乙烯给水管	PE100 PN1.0 dn400 GB/T 13663.2	m		673.94		678.47	673.88		
1725A73B121C01BY	聚乙烯给水管	PE100 PN0.8 dn90 GB/T 13663.2	m		27.67		28.22	27.74		
1725A73B115C01BY	聚乙烯给水管	PE100 PN0.8 dn110 GB/T 13663.2	m		39.39		39.84	39.39		
1725A73B73C01BY	聚乙烯给水管	PE100 PN0.8 dn160 GB/T 13663.2	m		80.19		81.47	80.12		
1725A73B75C01BY	聚乙烯给水管	PE100 PN0.8 dn200 GB/T 13663.2	m		143.10		142.27	142.99		
1725A73B123C01BY	聚乙烯给水管	PE100 PN0.8 dn250 GB/T 13663.2	m		222.50		222.26	222.37		
1725A73B125C01BY	聚乙烯给水管	PE100 PN0.8 dn315 GB/T 13663.2	m		357.36		358.84	357.34		
1725A73B77C01BY	聚乙烯给水管	PE100 PN0.8 dn400 GB/T 13663.2	m		562.54		567.15	562.55		
1725A75B74BY	聚丙烯冷水管	PP-R S5 dn20 GB/T 18742.2	m	1.标准《冷热水用聚丙烯管道系统 第2部分：管材》GB/T 18742.2-2017 2.分类：PP-R、PP-H、PP-B 3.系列：S6.3、S5、S4、S3.2、S2.5、S2 4.代号：dn～公称外径	3.89		3.91	3.89		
1725A75B62BY	聚丙烯冷水管	PP-R S5 dn25 GB/T 18742.2	m		6.69		6.58	6.63		
1725A75B117BY	聚丙烯冷水管	PP-R S5 dn32 GB/T 18742.2	m		10.21		10.18	10.20		
1725A75B119BY	聚丙烯冷水管	PP-R S5 dn40 GB/T 18742.2	m		14.79		14.80	14.76		
1725A75B50BY	聚丙烯冷水管	PP-R S5 dn50 GB/T 18742.2	m		25.03		25.09	25.04		
1725A75B76BY	聚丙烯冷水管	PP-R S5 dn63 GB/T 18742.2	m		35.59		35.83	35.58		
1725A75B114BY	聚丙烯冷水管	PP-R S5 dn75 GB/T 18742.2	m		51.71		51.89	51.56		
1725A75B121BY	聚丙烯冷水管	PP-R S5 dn90 GB/T 18742.2	m		73.30		73.34	73.05		
1725A75B115BY	聚丙烯冷水管	PP-R S5 dn110 GB/T 18742.2	m		111.40		111.81	111.32		
1725A77B74BY	聚丙烯冷热水管	PP-R S4 dn20 GB/T 18742.2	m		5.04		5.09	5.06		
1725A77B62BY	聚丙烯冷热水管	PP-R S4 dn25 GB/T 18742.2	m		7.95		7.97	7.95		
1725A77B117BY	聚丙烯冷热水管	PP-R S4 dn32 GB/T 18742.2	m		13.21		13.01	13.21		
1725A77B119BY	聚丙烯冷热水管	PP-R S4 dn40 GB/T 18742.2	m		20.25		20.14	20.23		
1725A77B50BY	聚丙烯冷热水管	PP-R S4 dn50 GB/T 18742.2	m		31.70		32.05	31.55		
1725A77B76BY	聚丙烯冷热水管	PP-R S4 dn63 GB/T 18742.2	m		44.57		44.78	44.57		
1725A77B114BY	聚丙烯冷热水管	PP-R S4 dn75 GB/T 18742.2	m		62.89		62.90	62.66		
1725A77B121BY	聚丙烯冷热水管	PP-R S4 dn90 GB/T 18742.2	m		79.91		80.70	79.85		
1725A77B115BY	聚丙烯冷热水管	PP-R S4 dn110 GB/T 18742.2	m		144.26		144.04	143.93		

1711A19B55BY	球墨铸铁给水管	DN100 K9 GB/T 13295	m	1.标准《水及燃气用球墨铸铁管、管件和附件》GB/T 13295-2019 2.代号： DN～公称直径 K～壁厚级别系数：…9、10、11、12…	126.24			126.58		
1711A19B67BY	球墨铸铁给水管	DN150 K9 GB/T 13295	m		160.20			160.09		
1711A19B57BY	球墨铸铁给水管	DN200 K9 GB/T 13295	m		212.64			212.49		
1711A19B59BY	球墨铸铁给水管	DN300 K9 GB/T 13295	m		319.73			319.58		
1711A19B61BY	球墨铸铁给水管	DN400 K9 GB/T 13295	m		483.47			483.16		
1711A19B63BY	球墨铸铁给水管	DN500 K9 GB/T 13295	m		698.75			698.72		
1711A19B65BY	球墨铸铁给水管	DN600 K9 GB/T 13295	m		934.76			934.29		
1711A19B69BY	球墨铸铁给水管	DN800 K9 GB/T 13295	m		1381.35			1381.01		
1711A19B71BY	球墨铸铁给水管	DN1000 K9 GB/T 13295	m		2160.88			2160.46		
1711A19B75BY	球墨铸铁给水管	DN1200 K9 GB/T 13295	m		3117.01			3116.03		
1705A05B75C01BY	不锈钢管	DN15 S0.8 S35450 YB/T 5363	m	1.标准：《装饰用焊接不锈钢管》YB/T 5363-2016 2.代号：S35450～202不锈钢数字代号，S～壁厚（mm）	5.89		5.99	5.89		
1705A05B76C03BY	不锈钢管	DN20 S1.0 S35450 YB/T 5363	m		10.05		9.98	10.05		
1705A05B77C03BY	不锈钢管	DN25 S1.0 S35450 YB/T 5363	m		12.30		12.21	12.31		
1705A05B78C05BY	不锈钢管	DN32 S1.2 S35450 YB/T 5363	m		19.21		19.23	19.27		
1705A05B79C05BY	不锈钢管	DN40 S1.2 S35450 YB/T 5363	m		23.95		24.02	23.94		
1705A05B80C05BY	不锈钢管	DN50 S1.2 S35450 YB/T 5363	m		30.27		30.08	30.25		
1705A05B81C07BY	不锈钢管	DN65 S1.5 S35450 YB/T 5363	m		64.21		63.54	63.75		
1705A05B82C09BY	不锈钢管	DN80 S2.0 S35450 YB/T 5363	m		80.36		80.26	80.33		
1705A05B83C09BY	不锈钢管	DN100 S2.0 S35450 YB/T 5363	m		100.78		100.69	100.69		
1705A01B75C03BY	薄壁不锈钢管	DN15 S0.8 S35450 GB/T 14976	m	1.不锈钢产品执行标准：GB/T 14976-2012 2.代号：S35450～202不锈钢数字代号，S～壁厚（mm）。	5.89			5.89		
1705A01B77C05BY	薄壁不锈钢管	DN20 S1.0 S35450 GB/T 14976	m		10.05			10.05		
1705A01B79C05BY	薄壁不锈钢管	DN25 S1.0 S35450 GB/T 14976	m		12.30			12.31		
1705A01B81C07BY	薄壁不锈钢管	DN32 S1.2 S35450 GB/T 14976	m		19.21			19.27		
1705A01B83C07BY	薄壁不锈钢管	DN40 S1.2 S35450 GB/T 14976	m		23.95			23.94		
1705A01B85C07BY	薄壁不锈钢管	DN50 S1.2 S35450 GB/T 14976	m		30.27			30.25		
1705A01B87C09BY	薄壁不锈钢管	DN65 S2.0 S35450 GB/T 14976	m		65.34			64.88		
1705A01B89C09BY	薄壁不锈钢管	DN80 S2.0 S35450 GB/T 14976	m		79.99			79.96		
1705A01B91C09BY	薄壁不锈钢管	DN100 S2.0 S35450 GB/T	m		101.15			101.06		
1705A01B93C09BY	薄壁不锈钢管	DN125 S2.0 S35450 GB/T	m		126.84			127.03		
1705A01B95C09BY	薄壁不锈钢管	DN150 S2.0 S35450 GB/T 14976	m		149.85			149.74		
1701A13B55C03BY	焊接钢管	DN15 t2.75 GB/T 3091	m	1.标准：《低压流体输送用焊接钢管》GB/T 3091-2015 2.代号：DN～公称口径，t～公称壁厚（mm）	5.05			5.67	5.67	
1701A13B59C03BY	焊接钢管	DN20 t2.75 GB/T 3091	m		6.52			7.24	7.24	
1701A13B51C05BY	焊接钢管	DN25 t3.25 GB/T 3091	m		10.66			11.52	11.51	
1701A13B57C05BY	焊接钢管	DN32 t3.25 GB/T 3091	m		13.40			14.41	14.41	
1701A13B79C07BY	焊接钢管	DN40 t3.50 GB/T 3091	m		16.16			17.34	17.34	
1701A13B53C07BY	焊接钢管	DN50 t3.50 GB/T 3091	m		21.51			22.95	22.95	
1701A13B77C09BY	焊接钢管	DN65 t3.75 GB/T 3091	m		28.31			28.87	28.87	
1701A13B61C11BY	焊接钢管	DN80 t4.00 GB/T 3091	m		34.92			35.56	35.56	

1701A13B63C11BY	焊接钢管	DN100 t4.00 GB/T 3091	m		44.22			46.83	46.84	
1701A13B81C13BY	焊接钢管	DN125 t4.50 GB/T 3091	m		61.36			64.17	64.17	
1701A13B71C13BY	焊接钢管	DN150 t4.50 GB/T 3091	m		75.68			77.98	77.99	
1701A13B73C15BY	焊接钢管	DN200 t6.00 GB/T 3091	m		135.78			138.66	138.67	
1701A13B66C17BY	焊接钢管	DN250 t8.00 GB/T 3091	m		230.94			233.03	233.03	
1701A13B75C19BY	焊接钢管	DN300 t8.50 GB/T 3091	m		274.83			276.25	276.25	
1701A13B49C21BY	焊接钢管	DN350 t9.00 GB/T 3091	m		351.01			352.08	352.08	
1701A13B54C23BY	焊接钢管	DN400 t9.50 GB/T 3091	m		411.51			413.89	414.23	
1701A13B47C23BY	焊接钢管	DN450 t9.50 GB/T 3091	m		487.70			489.75	489.75	
1701A13B56C25BY	焊接钢管	DN500 t10.00 GB/T 3091	m		549.76			551.53	551.53	
1701A13B58C27BY	焊接钢管	DN600 t10.50 GB/T 3091	m		706.86			709.28	709.28	
1701A13B45C29BY	焊接钢管	DN700 t11.00 GB/T 3091	m		881.56			883.44	883.44	
1701A13B43C31BY	焊接钢管	DN800 t11.50 GB/T 3091	m		1071.19			1072.66	1072.66	
1701A13B85C33BY	焊接钢管	DN900 t12.00 GB/T 3091	m		1203.71			1204.62	1204.62	
1701A13B87C35BY	焊接钢管	DN1000 t12.50 GB/T 3091	m		1356.76			1357.19	1357.19	
1703A03B05C01BT	镀锌钢管	DN15 t2.75 GB/T 3091	t	1.标准：《低压流体输送用焊接钢管》GB/T 3091-2015 2.代号：DN～公称口径，t～公称壁厚（mm）	5359.32		5442.94	5457.63	5457.63	
1703A03B06C01BT	镀锌钢管	DN20 t2.75 GB/T 3091	t		5291.53		5375.14	5389.83	5389.83	
1703A03B07C03BT	镀锌钢管	DN25 t3.25 GB/T 3091	t		5062.15		5145.76	5160.45	5160.45	
1703A03B08C03BT	镀锌钢管	DN32 t3.25 GB/T 3091	t		5028.25		5111.86	5126.55	5126.55	
1703A03B09C05BT	镀锌钢管	DN40 t3.50 GB/T 3091	t		4864.41		4948.02	4962.71	4962.71	
1703A03B10C05BT	镀锌钢管	DN50 t3.50 GB/T 3091	t		4899.44		4983.05	4997.74	4997.74	
1703A03B11C07BT	镀锌钢管	DN65 t3.75 GB/T 3091	t		4712.99		4796.61	4807.91	4807.91	
1703A03B03C09BT	镀锌钢管	DN80 t4.00 GB/T 3091	t		4690.40		4774.01	4785.31	4785.31	
1703A03B12C09BT	镀锌钢管	DN100 t4.00 GB/T 3091	t		4672.32		4755.93	4767.23	4767.23	
1703A03B13C11BT	镀锌钢管	DN125 t4.50 GB/T 3091	t		5030.51		5114.12	5125.42	5125.42	
1703A03B14C11BT	镀锌钢管	DN150 t4.50 GB/T 3091	t		5058.76		5142.37	5153.67	5153.67	
1703A03B15C11BT	镀锌钢管	DN200 t4.50 GB/T 3091	t		5170.62		5254.24	5265.54	5265.54	
1707A03B72BT	无缝钢管	Φ32 δ3.5 GB/T 8163	t	1.标准：《输送流体用的无缝钢管》GB/T8163-2018 2.代号：Φ～管道外径，δ～管道壁厚（mm）	5009.57			5095.78		
1707A03B11BT	无缝钢管	Φ38 δ3.5 GB/T 8163	t		4813.56			4901.02		
1707A03B55BT	无缝钢管	Φ42 δ3.5 GB/T 8163	t		4631.74			4720.48		
1707A03B13BT	无缝钢管	Φ45 δ3.5 GB/T 8163	t		4815.30			4901.65		
1707A03B92BT	无缝钢管	Φ50 δ3.5 GB/T 8163	t		4741.65			4826.31		
1707A03B15BT	无缝钢管	Φ54 δ3.5 GB/T 8163	t		4724.30			4814.99		
1707A03B69BT	无缝钢管	Φ57 δ3.5 GB/T 8163	t		4724.30			4814.99		
1707A03B17BT	无缝钢管	Φ60 δ4.0 GB/T 8163	t		4661.61			4748.62		
1707A03B19BT	无缝钢管	Φ63.5 δ4.0 GB/T 8163	t		4661.61			4748.62		
1707A03B21BT	无缝钢管	Φ68 δ4.0 GB/T 8163	t		4724.30			4811.60		
1707A03B23BT	无缝钢管	Φ70 δ4.0 GB/T 8163	t		4735.83			4823.05		

1707A03B25BT	无缝钢管	Φ73 δ4.0 GB/T 8163	t		4757.36			4841.48		
1707A03B27BT	无缝钢管	Φ76 δ4.0 GB/T 8163	t		4629.68			4716.91		
1707A03B29BT	无缝钢管	Φ83 δ4.0 GB/T 8163	t		4665.16			4752.14		
1707A03B99BT	无缝钢管	Φ89 δ4.0 GB/T 8163	t		4630.57			4717.79		
1707A03B31BT	无缝钢管	Φ95 δ4.5 GB/T 8163	t		4630.57			4717.79		
1707A03B76BT	无缝钢管	Φ102 δ4.5 GB/T 8163	t		4630.57			4717.79		
1707A03B50BT	无缝钢管	Φ108 δ4.5 GB/T 8163	t		4630.57			4717.79		
1707A03B33BT	无缝钢管	Φ114 δ5.0 GB/T 8163	t		4630.57			4717.79		
1707A03B35BT	无缝钢管	Φ121 δ5.0 GB/T 8163	t		4666.04			4753.03		
1707A03B37BT	无缝钢管	Φ127 δ5.0 GB/T 8163	t		4666.04			4753.03		
1707A03B39BT	无缝钢管	Φ133 δ5.5 GB/T 8163	t		4674.91			4761.83		
1707A03B41BT	无缝钢管	Φ140 δ5.5 GB/T 8163	t		4719.26			4805.86		
1707A03B43BT	无缝钢管	Φ146 δ5.5 GB/T 8163	t		4719.26			4805.86		
1707A03B45BT	无缝钢管	Φ152 δ5.5 GB/T 8163	t		4719.26			4805.86		
1707A03B80BT	无缝钢管	Φ159 δ6.0 GB/T 8163	t		4666.04			4754.16		
1707A03B47BT	无缝钢管	Φ168 δ6.0 GB/T 8163	t		4666.04			4754.16		
1707A03B49BT	无缝钢管	Φ180 δ6.0 GB/T 8163	t		4719.26			4806.99		
1707A03B02BT	无缝钢管	Φ194 δ6.0 GB/T 8163	t		4719.26			4806.99		
1707A03B82BT	无缝钢管	Φ203 δ6.0 GB/T 8163	t		4816.82			4903.87		
1707A03B52BT	无缝钢管	Φ219 δ8.0 GB/T 8163	t		4701.52			4789.39		
1707A03B04BT	无缝钢管	Φ245 δ8.0 GB/T 8163	t		4842.55			4929.41		
1707A03B06BT	无缝钢管	Φ273 δ8.0 GB/T 8163	t		4800.86			4888.03		
1707A03B08BT	无缝钢管	Φ299 δ8.0 GB/T 8163	t		5075.81			5161.03		
1707A03B10BT	无缝钢管	Φ325 δ10.0 GB/T 8163	t		4790.21			4877.45		
1707A03B12BT	无缝钢管	Φ351 δ10.0 GB/T 8163	t		4790.21			4877.45		
1707A03B58BT	无缝钢管	Φ377 δ10.0 GB/T 8163	t		4836.33			4923.24		
1707A03B14BT	无缝钢管	Φ402 δ12.0 GB/T 8163	t		4836.33			4923.24		
1707A03B16BT	无缝钢管	Φ426 δ12.0 GB/T 8163	t		4790.21			4877.45		
1707A03B18BT	无缝钢管	Φ459 δ12.0 GB/T 8163	t		4790.21			4877.45		
1707A03B20BT	无缝钢管	Φ480 δ12.0 GB/T 8163	t		4790.21			4877.45		
1707A03B22BT	无缝钢管	Φ500 δ14.0 GB/T 8163	t		4852.30			4939.09		
1707A03B24BT	无缝钢管	Φ530 δ14.0 GB/T 8163	t		4790.21			4877.45		
1707A03B26BT	无缝钢管	Φ550 δ14.0 GB/T 8163	t		4852.30			4939.09		
1707A03B28BT	无缝钢管	Φ560 δ14.0 GB/T 8163	t		4790.21			4877.45		
1707A03B30BT	无缝钢管	Φ600 δ16.0 GB/T 8163	t		4878.91			4965.52		
1707A03B32BT	无缝钢管	Φ630 δ16.0 GB/T 8163	t		5029.69			5115.23		

1728A01B02C01BY	涂塑复合钢管	SP-T PE DN15 GB/T 28897	m	1.标准：《钢塑复合管》GB/T 28897-2021 2.代号：SP-T 涂塑复合钢管塑层材料代号：PE聚乙烯，PE-RT耐热聚乙烯，PE-X交联聚乙烯，PP聚丙烯，PVC-U硬聚氯乙烯，PVC-C氯化聚氯乙烯，EP环氧树脂	13.46					
1728A01B03C01BY	涂塑复合钢管	SP-T PE DN20 GB/T 28897	m		17.63					
1728A01B04C01BY	涂塑复合钢管	SP-T PE DN25 GB/T 28897	m		25.80					
1728A01B05C01BY	涂塑复合钢管	SP-T PE DN32 GB/T 28897	m		33.45					
1728A01B06C01BY	涂塑复合钢管	SP-T PE DN40 GB/T 28897	m		39.23					
1728A01B07C01BY	涂塑复合钢管	SP-T PE DN50 GB/T 28897	m		50.37					
1728A01B08C01BY	涂塑复合钢管	SP-T PE DN65 GB/T 28897	m		66.01					
1728A01B09C01BY	涂塑复合钢管	SP-T PE DN80 GB/T 28897	m		81.10					
1728A01B10C01BY	涂塑复合钢管	SP-T PE DN150 GB/T 28897	m		169.26					
1728A01B11C01BY	涂塑复合钢管	SP-T PE DN200 GB/T 28897	m		278.86					
1715A03B09C03BY	铜管	DN8 t0.76 GB/T 17791	m	1.标准：《空调与制冷设备用铜及铜合金无缝管》GB/T 17791-2017 2.代号：DN～公称口径，t～公称壁厚（mm）	14.97					
1715A03B11C05BY	铜管	DN10 t0.89 GB/T 17791	m		20.46					
1715A03B13C07BY	铜管	DN15 t1.02 GB/T 17791	m		30.08					
1715A03B15C09BY	铜管	DN20 t1.07 GB/T 17791	m		53.68					
1715A03B17C11BY	铜管	DN25 t1.14 GB/T 17791	m		68.20					
1715A03B19C13BY	铜管	DN32 t1.27 GB/T 17791	m		87.72					
1715A03B21C15BY	铜管	DN40 t1.40 GB/T 17791	m		142.90					
1715A03B23C17BY	铜管	DN50 t1.52 GB/T 17791	m		256.36					
1715A03B25C19BY	铜管	DN65 t1.78 GB/T 17791	m		313.35					
1715A03B27C21BY	铜管	DN80 t2.54 GB/T 17791	m		360.15					
1715A03B29C23BY	铜管	DN100 t2.79 GB/T 17791	m		707.34					
1715A03B31C25BY	铜管	DN125 t3.18 GB/T 17791	m		886.48					
1715A03B33C27BY	铜管	DN150 t3.56 GB/T 17791	m		1212.34					
2906A18B123BY	UPVC阻燃穿线管	PC16(中型) JG3050	m	1.标准：《建筑用绝缘电工套管及配件》JG3050-1998 2.清单中按中型管考虑	1.39					
2906A18B124BY	UPVC阻燃穿线管	PC20(中型) JG3050	m		2.05					
2906A18B125BY	UPVC阻燃穿线管	PC25(中型) JG3050	m		3.01					
2906A18B126BY	UPVC阻燃穿线管	PC32(中型) JG3050	m		4.64					
2906A18B127BY	UPVC阻燃穿线管	PC40(中型) JG3050	m		6.89					
2906A20B129BY	KBG热镀锌电管	DN16×0.8mm GB/T 20041.1	m	1.标准：《电缆管理用导管系统 第1部分：通用要求》GB/T 20041.1-2015	2.32					
2906A20B130BY	KBG热镀锌电管	DN20×1.0mm GB/T 20041.1	m		3.32					
2906A20B131BY	KBG热镀锌电管	DN25×1.2mm GB/T 20041.1	m		5.32					
2906A20B132BY	KBG热镀锌电管	DN32×1.4mm GB/T 20041.1	m		8.11					
2906A20B133BY	KBG热镀锌电管	DN40×1.6mm GB/T 20041.1	m		10.42					

2906A01B129BY	JDG热镀锌电管	DN16×0.8mm T/CECS 120	m	1.标准：《套接紧定式钢导管电线管路施工及验收规程》T/CECS 120-2021	2.32					
2906A01B130BY	JDG热镀锌电管	DN20×1.0mm T/CECS 120	m		3.32					
2906A01B131BY	JDG热镀锌电管	DN25×1.2mm T/CECS 120	m		5.32					
2906A01B132BY	JDG热镀锌电管	DN32×1.4mm T/CECS 120	m		8.11					
2906A01B133BY	JDG热镀锌电管	DN40×1.6mm T/CECS 120	m		10.42					
2906A76B134BY	PE多孔梅花管	5×26mm YD/T 841.5	m	1、根据《地下通信管道用塑料管 第5部分：梅花管》YD/T 841.5-2016。 2、中华人民共和国通信行业标准：YD/T 841.5-2016的本部分规定了地下通信管道用梅花管材的产品型号、结构、要求、试验方法、检验规则、标志、运输和贮存等。	9.27					
2906A76B135BY	PE多孔梅花管	5×28mm YD/T 841.5	m		11.28					
2906A76B136BY	PE多孔梅花管	5×32mm YD/T 841.5	m		12.45					
2906A76B137BY	PE多孔梅花管	7×32mm YD/T 841.5	m		14.76					
2906A77B138BY	电力电缆保护管PVC-C	DN100×3.0mm QB/T 2479	m	1、标准：QB/T 2479-2005	11.28					
2906A77B139BY	电力电缆保护管PVC-C	DN100×4.5mm QB/T 2479	m		12.92					
2906A77B140BY	电力电缆保护管PVC-C	DN150×3.0mm QB/T 2479	m		16.34					
2906A77B141BY	电力电缆保护管PVC-C	DN150×5.0mm QB/T 2479	m		25.19					
2906A77B142BY	电力电缆保护管PVC-C	DN200×5.0mm QB/T 2479	m		34.46					
2906A78B138BY	电力电缆保护管MPP	DN100×3.0mm DL/T 802.8	m	MPP电力管没有国家标准，只有行业标准，现行标准有： 1、DL/T 802.8-2014 电力电缆用导管技术条件 第8部分：埋地用改性聚丙烯塑料单壁波纹电缆导管	19.11					
2906A78B139BY	电力电缆保护管MPP	DN100×4.5mm DL/T 802.8	m		24.01					
2906A78B140BY	电力电缆保护管MPP	DN150×3.0mm DL/T 802.8	m		29.24					
2906A78B141BY	电力电缆保护管MPP	DN150×5.0mm DL/T 802.8	m		35.91					
2906A78B142BY	电力电缆保护管MPP	DN200×5.0mm DL/T 802.8	m		44.94					

电线电缆及光纤光缆

材料编码	材料名称	规格型号及特征	计量单位	清单编制说明	池州市区	东至	石台城区	青阳城区	九华山	
									柯村	景区
2811A17B310BY	铜芯聚氯乙烯绝缘聚氯乙烯护套电力电缆	VV-0.6/1 4×2.5 GB/T 12706.1	m	1.标准：《额定电压1KV(Um=1.2KV)到35KV(Um=40.5KV)挤包绝缘电力电缆及附件 第1部分：额定电压1KV(Um=1.2KV)和3KV(Um=3.6KV)电缆》GB/T 12706.1-2020 2.代号： 电缆型号：YJV～交联聚乙烯绝缘聚氯乙烯护套电力电缆，VV～聚氯乙烯绝缘聚氯乙烯护套电力电缆 导体代号：T～铜导体（可省略），L～铝导体 绝缘代号：YJ～交联聚乙烯绝缘 护套代号：V～聚氯乙烯护套 3.额定电压(kV)：0.6/1 4.芯数：3、4、5、3+1、3+2、4+1 5.标称截面积(mm²)：2.5、4、6、10、16、25、35、50、70、95、120、150、185、240	9.14			8.77		
2811A17B311BY	铜芯聚氯乙烯绝缘聚氯乙烯护套电力电缆	VV-0.6/1 4×4 GB/T 12706.1	m		13.58			13.05		
2811A17B312BY	铜芯聚氯乙烯绝缘聚氯乙烯护套电力电缆	VV-0.6/1 4×6 GB/T 12706.1	m		20.12			20.18		
2811A17B313BY	铜芯聚氯乙烯绝缘聚氯乙烯护套电力电缆	VV-0.6/1 4×10 GB/T 12706.1	m		32.99			32.97		
2811A17B314BY	铜芯聚氯乙烯绝缘聚氯乙烯护套电力电缆	VV-0.6/1 4×16 GB/T 12706.1	m		50.37			50.81		
2811A17B315BY	铜芯聚氯乙烯绝缘聚氯乙烯护套电力电缆	VV-0.6/1 4×25 GB/T 12706.1	m		78.42			78.09		
2811A17B316BY	铜芯聚氯乙烯绝缘聚氯乙烯护套电力电缆	VV-0.6/1 4×35 GB/T 12706.1	m		105.57			105.62		
2811A17B317BY	铜芯聚氯乙烯绝缘聚氯乙烯护套电力电缆	VV-0.6/1 4×50 GB/T 12706.1	m		143.57			144.04		
2811A17B318BY	铜芯聚氯乙烯绝缘聚氯乙烯护套电力电缆	VV-0.6/1 4×70 GB/T 12706.1	m		208.39			208.72		
2811A17B319BY	铜芯聚氯乙烯绝缘聚氯乙烯护套电力电缆	VV-0.6/1 4×95 GB/T 12706.1	m		284.76			284.91		
2811A17B320BY	铜芯聚氯乙烯绝缘聚氯乙烯护套电力电缆	VV-0.6/1 4×120 GB/T 12706.1	m		360.11			359.89		
2811A17B321BY	铜芯聚氯乙烯绝缘聚氯乙烯护套电力电缆	VV-0.6/1 4×150 GB/T 12706.1	m		447.34			446.91		
2811A17B322BY	铜芯聚氯乙烯绝缘聚氯乙烯护套电力电缆	VV-0.6/1 4×185 GB/T 12706.1	m		551.02			551.91		
2811A17B323BY	铜芯聚氯乙烯绝缘聚氯乙烯护套电力电缆	VV-0.6/1 4×240 GB/T 12706.1	m		716.93			717.03		
2811A17B324BY	铜芯聚氯乙烯绝缘聚氯乙烯护套电力电缆	VV-0.6/1 5×2.5 GB/T 12706.1	m		11.33			11.26		
2811A17B325BY	铜芯聚氯乙烯绝缘聚氯乙烯护套电力电缆	VV-0.6/1 5×4 GB/T 12706.1	m		16.94			16.99		
2811A17B326BY	铜芯聚氯乙烯绝缘聚氯乙烯护套电力电缆	VV-0.6/1 5×6 GB/T 12706.1	m		24.13			24.16		
2811A17B327BY	铜芯聚氯乙烯绝缘聚氯乙烯护套电力电缆	VV-0.6/1 5×10 GB/T 12706.1	m		42.19			42.46		
2811A17B328BY	铜芯聚氯乙烯绝缘聚氯乙烯护套电力电缆	VV-0.6/1 5×16 GB/T 12706.1	m		64.82			64.91		
2811A17B329BY	铜芯聚氯乙烯绝缘聚氯乙烯护套电力电缆	VV-0.6/1 5×25 GB/T 12706.1	m		94.34			94.41		

2811A17B330BY	铜芯聚氯乙烯绝缘聚氯乙烯护套电力电缆	VV-0.6/1 5×35 GB/T 12706.1	m		134.21			134.61		
2811A17B331BY	铜芯聚氯乙烯绝缘聚氯乙烯护套电力电缆	VV-0.6/1 5×50 GB/T 12706.1	m		186.91			187.30		
2811A17B332BY	铜芯聚氯乙烯绝缘聚氯乙烯护套电力电缆	VV-0.6/1 5×70 GB/T 12706.1	m		259.12			259.49		
2811A17B333BY	铜芯聚氯乙烯绝缘聚氯乙烯护套电力电缆	VV-0.6/1 5×95 GB/T 12706.1	m		356.93			357.32		
2811A17B334BY	铜芯聚氯乙烯绝缘聚氯乙烯护套电力电缆	VV-0.6/1 5×120 GB/T 12706.1	m		448.73			449.20		
2811A17B335BY	铜芯聚氯乙烯绝缘聚氯乙烯护套电力电缆	VV-0.6/1 5×150 GB/T 12706.1	m		550.33			550.09		
2811A17B336BY	铜芯聚氯乙烯绝缘聚氯乙烯护套电力电缆	VV-0.6/1 5×185 GB/T 12706.1	m		705.17			705.53		
2811A17B337BY	铜芯聚氯乙烯绝缘聚氯乙烯护套电力电缆	VV-0.6/1 5×240 GB/T 12706.1	m		896.74			896.50		
2811A13B95BY	铜芯交联聚乙烯绝缘聚氯乙烯护套电力电缆	YJV-0.6/1 4×2.5 GB/T 12706.1	m		11.08		11.34	11.05	11.07	0.00
2811A13B96BY	铜芯交联聚乙烯绝缘聚氯乙烯护套电力电缆	YJV-0.6/1 4×4 GB/T 12706.1	m		15.94		16.96	15.94	15.94	0.00
2811A13B97BY	铜芯交联聚乙烯绝缘聚氯乙烯护套电力电缆	YJV-0.6/1 4×6 GB/T 12706.1	m		22.30		23.73	22.10	22.10	0.00
2811A13B98BY	铜芯交联聚乙烯绝缘聚氯乙烯护套电力电缆	YJV-0.6/1 4×10 GB/T 12706.1	m		36.67		38.51	36.69	36.69	0.00
2811A13B99BY	铜芯交联聚乙烯绝缘聚氯乙烯护套电力电缆	YJV-0.6/1 4×16 GB/T 12706.1	m		55.75		58.60	55.33	55.33	0.00
2811A13B338BY	铜芯交联聚乙烯绝缘聚氯乙烯护套电力电缆	YJV-0.6/1 4×25 GB/T 12706.1	m		75.05			74.91		
2811A13B339BY	铜芯交联聚乙烯绝缘聚氯乙烯护套电力电缆	YJV-0.6/1 4×35 GB/T 12706.1	m		104.31			104.53		
2811A13B340BY	铜芯交联聚乙烯绝缘聚氯乙烯护套电力电缆	YJV-0.6/1 4×50 GB/T 12706.1	m		140.43			140.06		
2811A13B341BY	铜芯交联聚乙烯绝缘聚氯乙烯护套电力电缆	YJV-0.6/1 4×70 GB/T 12706.1	m		204.18			203.72		
2811A13B342BY	铜芯交联聚乙烯绝缘聚氯乙烯护套电力电缆	YJV-0.6/1 4×95 GB/T 12706.1	m		280.63			281.00		
2811A13B343BY	铜芯交联聚乙烯绝缘聚氯乙烯护套电力电缆	YJV-0.6/1 4×120 GB/T 12706.1	m		355.82			356.29		
2811A13B344BY	铜芯交联聚乙烯绝缘聚氯乙烯护套电力电缆	YJV-0.6/1 4×150 GB/T 12706.1	m		440.90			441.11		

2811A13B345BY	铜芯交联聚乙烯绝缘聚氯乙烯护套电力电缆	YJV-0.6/1 4×185 GB/T 12706.1	m		545.69			546.13		
2811A13B346BY	铜芯交联聚乙烯绝缘聚氯乙烯护套电力电缆	YJV-0.6/1 4×240 GB/T 12706.1	m		711.87			712.38		
2811A13B347BY	铜芯交联聚乙烯绝缘聚氯乙烯护套电力电缆	YJV-0.6/1 4×4+1×2.5 GB/T 12706.1	m		15.23			15.23		
2811A13B348BY	铜芯交联聚乙烯绝缘聚氯乙烯护套电力电缆	YJV-0.6/1 4×6+1×4 GB/T 12706.1	m		22.51			22.40		
2811A13B349BY	铜芯交联聚乙烯绝缘聚氯乙烯护套电力电缆	YJV-0.6/1 4×10+1×6 GB/T 12706.1	m		36.96			36.95		
2811A13B350BY	铜芯交联聚乙烯绝缘聚氯乙烯护套电力电缆	YJV-0.6/1 4×16+1×6 GB/T 12706.1	m		57.68			57.51		
2811A13B100BY	铜芯交联聚乙烯绝缘聚氯乙烯护套电力电缆	YJV-0.6/1 4×25+1×16 GB/T 12706.1	m		102.76		108.56	103.15	103.15	0.00
2811A13B101BY	铜芯交联聚乙烯绝缘聚氯乙烯护套电力电缆	YJV-0.6/1 4x35+1×16 GB/T 12706.1	m		137.12		144.67	137.07	137.06	0.00
2811A13B102BY	铜芯交联聚乙烯绝缘聚氯乙烯护套电力电缆	YJV-0.6/1 4x50+1x25 GB/T 12706.1	m		188.77			188.87		
2811A13B103BY	铜芯交联聚乙烯绝缘聚氯乙烯护套电力电缆	YJV-0.6/1 4×70+1×35 GB/T 12706.1	m		245.68			245.22		
2811A13B104BY	铜芯交联聚乙烯绝缘聚氯乙烯护套电力电缆	YJV-0.6/1 4×95+1×50 GB/T 12706.1	m		346.85			346.87		
2811A13B105BY	铜芯交联聚乙烯绝缘聚氯乙烯护套电力电缆	YJV-0.6/1 4×120+1×70 GB/T 12706.1	m		456.48			455.90		
2811A13B106BY	铜芯交联聚乙烯绝缘聚氯乙烯护套电力电缆	YJV-0.6/1 4×150+1×70 GB/T 12706.1	m		554.37			553.39		
2811A13B107BY	铜芯交联聚乙烯绝缘聚氯乙烯护套电力电缆	YJV-0.6/1 4×185+1×95 GB/T 12706.1	m		689.39			688.21		
2811A13B351BY	铜芯交联聚乙烯绝缘聚氯乙烯护套电力电缆	YJV-0.6/1 4×240+1×120 GB/T 12706.1	m		827.47			827.94		
2811A13B108BY	铜芯交联聚乙烯绝缘聚氯乙烯护套电力电缆	YJV-0.6/1 5×2.5 GB/T 12706.1	m		13.40			13.39		
2811A13B109BY	铜芯交联聚乙烯绝缘聚氯乙烯护套电力电缆	YJV-0.6/1 5×4 GB/T 12706.1	m		20.18			20.22		
2811A13B110BY	铜芯交联聚乙烯绝缘聚氯乙烯护套电力电缆	YJV-0.6/1 5×6 GB/T 12706.1	m		27.92			27.98		
2811A13B111BY	铜芯交联聚乙烯绝缘聚氯乙烯护套电力电缆	YJV-0.6/1 5×10 GB/T 12706.1	m		46.33			46.26		
2811A13B112BY	铜芯交联聚乙烯绝缘聚氯乙烯护套电力电缆	YJV-0.6/1 5×16 GB/T 12706.1	m		72.05			72.16		

2811A13B352BY	铜芯交联聚乙烯绝缘聚氯乙烯护套电力电缆	YJV-0.6/1 5×25 GB/T 12706.1	m		98.77			98.79		
2811A13B353BY	铜芯交联聚乙烯绝缘聚氯乙烯护套电力电缆	YJV-0.6/1 5×35 GB/T 12706.1	m		135.41			135.76		
2811A13B354BY	铜芯交联聚乙烯绝缘聚氯乙烯护套电力电缆	YJV-0.6/1 5×50 GB/T 12706.1	m		188.30			188.55		
2811A13B355BY	铜芯交联聚乙烯绝缘聚氯乙烯护套电力电缆	YJV-0.6/1 5×70 GB/T 12706.1	m		256.57			256.22		
2811A13B356BY	铜芯交联聚乙烯绝缘聚氯乙烯护套电力电缆	YJV-0.6/1 5×95 GB/T 12706.1	m		351.36			350.99		
2811A13B357BY	铜芯交联聚乙烯绝缘聚氯乙烯护套电力电缆	YJV-0.6/1 5×120 GB/T 12706.1	m		444.35			444.23		
2811A13B358BY	铜芯交联聚乙烯绝缘聚氯乙烯护套电力电缆	YJV-0.6/1 5×150 GB/T 12706.1	m		555.78			556.03		
2811A13B359BY	铜芯交联聚乙烯绝缘聚氯乙烯护套电力电缆	YJV-0.6/1 5×185 GB/T 12706.1	m		697.50			697.38		
2811A13B360BY	铜芯交联聚乙烯绝缘聚氯乙烯护套电力电缆	YJV-0.6/1 5×240 GB/T 12706.1	m		910.35			909.66		
2811A21B361BY	铜芯交联聚乙烯绝缘聚烯烃护套无卤低烟阻燃耐火电力电缆	WDZN-YJY-0.6/1 4×2.5 GB/T 19666	m	1.标准：《阻燃和耐火电线电缆或光缆通则》GB/T 19666-2019 2.燃烧特性代号： WDZN～低烟无卤阻燃耐火	10.46			10.48		
2811A21B206BY	铜芯交联聚乙烯绝缘聚烯烃护套无卤低烟阻燃耐火电力电缆	WDZN-YJY-0.6/1 4×4 GB/T 19666	m		18.20			18.25		
2811A21B207BY	铜芯交联聚乙烯绝缘聚烯烃护套无卤低烟阻燃耐火电力电缆	WDZN-YJY-0.6/1 4×6 GB/T 19666	m		26.02			26.07		
2811A21B208BY	铜芯交联聚乙烯绝缘聚烯烃护套无卤低烟阻燃耐火电力电缆	WDZN-YJY-0.6/1 4×10 GB/T 19666	m		40.95			41.16		
2811A21B362BY	铜芯交联聚乙烯绝缘聚烯烃护套无卤低烟阻燃耐火电力电缆	WDZN-YJY-0.6/1 4×16 GB/T 19666	m		54.17			54.03		
2811A21B363BY	铜芯交联聚乙烯绝缘聚烯烃护套无卤低烟阻燃耐火电力电缆	WDZN-YJY-0.6/1 4×25 GB/T 19666	m		83.46			83.68		
2811A21B364BY	铜芯交联聚乙烯绝缘聚烯烃护套无卤低烟阻燃耐火电力电缆	WDZN-YJY-0.6/1 4×35 GB/T 19666	m		114.46			114.76		
2811A21B365BY	铜芯交联聚乙烯绝缘聚烯烃护套无卤低烟阻燃耐火电力电缆	WDZN-YJY-0.6/1 4×50 GB/T 19666	m		156.27			156.62		
2811A21B366BY	铜芯交联聚乙烯绝缘聚烯烃护套无卤低烟阻燃耐火电力电缆	WDZN-YJY-0.6/1 4×70 GB/T 19666	m		222.24			222.20		

2811A21B367BY	铜芯交联聚乙烯绝缘聚烯烃护套无卤低烟阻燃耐火电力电缆	WDZN-YJY-0.6/1 4×95 GB/T 19666	m		303.33			303.71		
2811A21B368BY	铜芯交联聚乙烯绝缘聚烯烃护套无卤低烟阻燃耐火电力电缆	WDZN-YJY-0.6/1 4×120 GB/T 19666	m		384.40			385.18		
2811A21B369BY	铜芯交联聚乙烯绝缘聚烯烃护套无卤低烟阻燃耐火电力电缆	WDZN-YJY-0.6/1 4×150 GB/T 19666	m		476.00			476.06		
2811A21B370BY	铜芯交联聚乙烯绝缘聚烯烃护套无卤低烟阻燃耐火电力电缆	WDZN-YJY-0.6/1 4×185 GB/T 19666	m		588.11			588.67		
2811A21B371BY	铜芯交联聚乙烯绝缘聚烯烃护套无卤低烟阻燃耐火电力电缆	WDZN-YJY-0.6/1 4×240 GB/T 19666	m		766.82			767.35		
2811A21B372BY	铜芯交联聚乙烯绝缘聚烯烃护套无卤低烟阻燃耐火电力电缆	WDZN-YJY-0.6/1 4×4+1×2.5 GB/T 19666	m		18.51			18.56		
2811A21B373BY	铜芯交联聚乙烯绝缘聚烯烃护套无卤低烟阻燃耐火电力电缆	WDZN-YJY-0.6/1 4×6+1×4 GB/T 19666	m		26.20			26.25		
2811A21B374BY	铜芯交联聚乙烯绝缘聚烯烃护套无卤低烟阻燃耐火电力电缆	WDZN-YJY-0.6/1 4×10+1×6 GB/T 19666	m		41.13			41.29		
2811A21B375BY	铜芯交联聚乙烯绝缘聚烯烃护套无卤低烟阻燃耐火电力电缆	WDZN-YJY-0.6/1 4×16+1×6 GB/T 19666	m		62.09			62.29		
2811A21B209BY	铜芯交联聚乙烯绝缘聚烯烃护套无卤低烟阻燃耐火电力电缆	WDZN-YJY-0.6/1 4×25+1×16 GB/T 19666	m		116.01			115.97		
2811A21B210BY	铜芯交联聚乙烯绝缘聚烯烃护套无卤低烟阻燃耐火电力电缆	WDZN-YJY-0.6/1 4×35+1×16 GB/T 19666	m		130.80			130.19		
2811A21B211BY	铜芯交联聚乙烯绝缘聚烯烃护套无卤低烟阻燃耐火电力电缆	WDZN-YJY-0.6/1 4×50+1×25 GB/T 19666	m		181.99			181.61		
2811A21B212BY	铜芯交联聚乙烯绝缘聚烯烃护套无卤低烟阻燃耐火电力电缆	WDZN-YJY-0.6/1 4×70+1×35 GB/T 19666	m		264.78			264.55		
2811A21B213BY	铜芯交联聚乙烯绝缘聚烯烃护套无卤低烟阻燃耐火电力电缆	WDZN-YJY-0.6/1 4×95+1×50 GB/T 19666	m		344.37			344.56		
2811A21B376BY	铜芯交联聚乙烯绝缘聚烯烃护套无卤低烟阻燃耐火电力电缆	WDZN-YJY-0.6/1 4×120+1×70 GB/T 19666	m		439.75			440.30		

2811A21B377BY	铜芯交联聚乙烯绝缘聚烯烃护套无卤低烟阻燃耐火电力电缆	WDZN-YJY-0.6/1 4×150+1×70 GB/T 19666	m		532.14			532.85		
2811A21B214BY	铜芯交联聚乙烯绝缘聚烯烃护套无卤低烟阻燃耐火电力电缆	WDZN-YJY-0.6/1 4×185+1×95 GB/T 19666	m		698.29			697.76		
2811A21B378BY	铜芯交联聚乙烯绝缘聚烯烃护套无卤低烟阻燃耐火电力电缆	WDZN-YJY-0.6/1 4×240+1×120 GB/T 19666	m		850.09			850.93		
2811A21B215BY	铜芯交联聚乙烯绝缘聚烯烃护套无卤低烟阻燃耐火电力电缆	WDZN-YJY-0.6/1 5×2.5 GB/T 19666	m		14.87			14.86		
2811A21B379BY	铜芯交联聚乙烯绝缘聚烯烃护套无卤低烟阻燃耐火电力电缆	WDZN-YJY-0.6/1 5×4 GB/T 19666	m		19.72			19.77		
2811A21B216BY	铜芯交联聚乙烯绝缘聚烯烃护套无卤低烟阻燃耐火电力电缆	WDZN-YJY-0.6/1 5×6 GB/T 19666	m		30.86			30.98		
2811A21B217BY	铜芯交联聚乙烯绝缘聚烯烃护套无卤低烟阻燃耐火电力电缆	WDZN-YJY-0.6/1 5×10 GB/T 19666	m		46.56			46.43		
2811A21B218BY	铜芯交联聚乙烯绝缘聚烯烃护套无卤低烟阻燃耐火电力电缆	WDZN-YJY-0.6/1 5×16 GB/T 19666	m		70.31			70.36		
2811A21B380BY	铜芯交联聚乙烯绝缘聚烯烃护套无卤低烟阻燃耐火电力电缆	WDZN-YJY-0.6/1 5×25 GB/T 19666	m		104.39			104.64		
2811A21B381BY	铜芯交联聚乙烯绝缘聚烯烃护套无卤低烟阻燃耐火电力电缆	WDZN-YJY-0.6/1 5×35 GB/T 19666	m		141.04			140.54		
2811A21B382BY	铜芯交联聚乙烯绝缘聚烯烃护套无卤低烟阻燃耐火电力电缆	WDZN-YJY-0.6/1 5×50 GB/T 19666	m		201.03			201.04		
2811A21B383BY	铜芯交联聚乙烯绝缘聚烯烃护套无卤低烟阻燃耐火电力电缆	WDZN-YJY-0.6/1 5×70 GB/T 19666	m		292.19			292.36		
2811A21B384BY	铜芯交联聚乙烯绝缘聚烯烃护套无卤低烟阻燃耐火电力电缆	WDZN-YJY-0.6/1 5×95 GB/T 19666	m		400.28			400.35		
2811A21B385BY	铜芯交联聚乙烯绝缘聚烯烃护套无卤低烟阻燃耐火电力电缆	WDZN-YJY-0.6/1 5×120 GB/T 19666	m		501.46			501.93		
2811A21B386BY	铜芯交联聚乙烯绝缘聚烯烃护套无卤低烟阻燃耐火电力电缆	WDZN-YJY-0.6/1 5×150 GB/T 19666	m		628.16			628.96		

2811A21B387BY	铜芯交联聚乙烯绝缘聚烯烃护套无卤低烟阻燃耐火电力电缆	WDZN-YJY-0.6/1 5×185 GB/T 19666	m		780.67			780.54		
2811A21B388BY	铜芯交联聚乙烯绝缘聚烯烃护套无卤低烟阻燃耐火电力电缆	WDZN-YJY-0.6/1 5×240 GB/T 19666	m		1001.81			1001.46		
2811A21B389BY	铜芯交联聚乙烯绝缘聚烯烃护套无卤低烟A级阻燃电力电缆	WDZA-YJY-0.6/1 4×2.5 GB/T 19666	m	1.标准：《阻燃和耐火电线电缆或光缆通则》GB/T 19666-2019 2.燃烧特性代号： WDZA、B、C～无卤低烟阻燃A级、B级、C级	9.37			9.36		
2811A21B390BY	铜芯交联聚乙烯绝缘聚烯烃护套无卤低烟A级阻燃电力电缆	WDZA-YJY-0.6/1 4×4 GB/T 19666	m		14.02			14.01		
2811A23B219BY	铜芯交联聚乙烯绝缘聚烯烃护套无卤低烟A级阻燃电力电缆	WDZA-YJY-0.6/1 4×6 GB/T 19666	m		24.33			24.31		
2811A23B220BY	铜芯交联聚乙烯绝缘聚烯烃护套无卤低烟A级阻燃电力电缆	WDZA-YJY-0.6/1 4×10 GB/T 19666	m		38.92			38.98		
2811A23B221BY	铜芯交联聚乙烯绝缘聚烯烃护套无卤低烟A级阻燃电力电缆	WDZA-YJY-0.6/1 4×16 GB/T 19666	m		60.51			60.65		
2811A23B391BY	铜芯交联聚乙烯绝缘聚烯烃护套无卤低烟A级阻燃电力电缆	WDZA-YJY-0.6/1 4×25 GB/T 19666	m		82.77			83.03		
2811A23B392BY	铜芯交联聚乙烯绝缘聚烯烃护套无卤低烟A级阻燃电力电缆	WDZA-YJY-0.6/1 4×35 GB/T 19666	m		114.67			114.93		
2811A23B393BY	铜芯交联聚乙烯绝缘聚烯烃护套无卤低烟A级阻燃电力电缆	WDZA-YJY-0.6/1 4×50 GB/T 19666	m		156.34			156.62		
2811A23B394BY	铜芯交联聚乙烯绝缘聚烯烃护套无卤低烟A级阻燃电力电缆	WDZA-YJY-0.6/1 4×70 GB/T 19666	m		224.81			224.40		
2811A23B395BY	铜芯交联聚乙烯绝缘聚烯烃护套无卤低烟A级阻燃电力电缆	WDZA-YJY-0.6/1 4×95 GB/T 19666	m		306.90			306.86		
2811A23B396BY	铜芯交联聚乙烯绝缘聚烯烃护套无卤低烟A级阻燃电力电缆	WDZA-YJY-0.6/1 4×120 GB/T 19666	m		389.08			389.24		
2811A23B397BY	铜芯交联聚乙烯绝缘聚烯烃护套无卤低烟A级阻燃电力电缆	WDZA-YJY-0.6/1 4×150 GB/T 19666	m		481.28			481.53		
2811A23B398BY	铜芯交联聚乙烯绝缘聚烯烃护套无卤低烟A级阻燃电力电缆	WDZA-YJY-0.6/1 4×185 GB/T 19666	m		601.78			601.70		

2811A23B399BY	铜芯交联聚乙烯绝缘聚烯烃护套无卤低烟A级阻燃电力电缆	WDZA-YJY-0.6/1 4×240 GB/T 19666	m		785.96			786.47		
2811A23B400BY	铜芯交联聚乙烯绝缘聚烯烃护套无卤低烟A级阻燃电力电缆	WDZA-YJY-0.6/1 4×4+1×2.5 GB/T 19666	m		17.18			17.19		
2811A23B401BY	铜芯交联聚乙烯绝缘聚烯烃护套无卤低烟A级阻燃电力电缆	WDZA-YJY-0.6/1 4×6+1×4 GB/T 19666	m		25.01			25.09		
2811A23B402BY	铜芯交联聚乙烯绝缘聚烯烃护套无卤低烟A级阻燃电力电缆	WDZA-YJY-0.6/1 4×10+1×6 GB/T 19666	m		39.78			39.88		
2811A23B403BY	铜芯交联聚乙烯绝缘聚烯烃护套无卤低烟A级阻燃电力电缆	WDZA-YJY-0.6/1 4×16+1×10 GB/T 19666	m		63.35			63.36		
2811A23B222BY	铜芯交联聚乙烯绝缘聚烯烃护套无卤低烟A级阻燃电力电缆	WDZA-YJY-0.6/1 4×25+1×16 GB/T 19666	m		104.67			104.78		
2811A23B404BY	铜芯交联聚乙烯绝缘聚烯烃护套无卤低烟A级阻燃电力电缆	WDZA-YJY-0.6/1 4×35+1×16 GB/T 19666	m		127.82			127.70		
2811A23B405BY	铜芯交联聚乙烯绝缘聚烯烃护套无卤低烟A级阻燃电力电缆	WDZA-YJY-0.6/1 4×50+1×25 GB/T 19666	m		178.06			178.33		
2811A23B406BY	铜芯交联聚乙烯绝缘聚烯烃护套无卤低烟A级阻燃电力电缆	WDZA-YJY-0.6/1 4×70+1×35 GB/T 19666	m		253.35			253.35		
2811A23B407BY	铜芯交联聚乙烯绝缘聚烯烃护套无卤低烟A级阻燃电力电缆	WDZA-YJY-0.6/1 4×95+1×50 GB/T 19666	m		345.11			345.47		
2811A23B408BY	铜芯交联聚乙烯绝缘聚烯烃护套无卤低烟A级阻燃电力电缆	WDZA-YJY-0.6/1 4×120+1×70 GB/T 19666	m		443.28			443.25		
2811A23B409BY	铜芯交联聚乙烯绝缘聚烯烃护套无卤低烟A级阻燃电力电缆	WDZA-YJY-0.6/1 4×150+1×70 GB/T 19666	m		538.49			538.44		
2811A23B410BY	铜芯交联聚乙烯绝缘聚烯烃护套无卤低烟A级阻燃电力电缆	WDZA-YJY-0.6/1 4×185+1×95 GB/T 19666	m		677.15			676.86		
2811A23B411BY	铜芯交联聚乙烯绝缘聚烯烃护套无卤低烟A级阻燃电力电缆	WDZA-YJY-0.6/1 4×240+1×120 GB/T 19666	m		873.69			873.65		
2811A23B412BY	铜芯交联聚乙烯绝缘聚烯烃护套无卤低烟A级阻燃电力电缆	WDZA-YJY-0.6/1 5×2.5 GB/T 19666	m		12.35			12.42		

2811A23B223BY	铜芯交联聚乙烯绝缘聚烯烃护套无卤低烟A级阻燃电力电缆	WDZA-YJY-0.6/1 5×4 GB/T 19666	m		20.52			20.61		
2811A23B226BY	铜芯交联聚乙烯绝缘聚烯烃护套无卤低烟A级阻燃电力电缆	WDZA-YJY-0.6/1 5×6 GB/T 19666	m		29.55			29.60		
2811A23B227BY	铜芯交联聚乙烯绝缘聚烯烃护套无卤低烟A级阻燃电力电缆	WDZA-YJY-0.6/1 5×10 GB/T 19666	m		42.96			42.86		
2811A23B413BY	铜芯交联聚乙烯绝缘聚烯烃护套无卤低烟A级阻燃电力电缆	WDZA-YJY-0.6/1 5×16 GB/T 19666	m		67.49			67.53		
2811A23B414BY	铜芯交联聚乙烯绝缘聚烯烃护套无卤低烟A级阻燃电力电缆	WDZA-YJY-0.6/1 5×25 GB/T 19666	m		105.53			105.60		
2811A23B415BY	铜芯交联聚乙烯绝缘聚烯烃护套无卤低烟A级阻燃电力电缆	WDZA-YJY-0.6/1 5×35 GB/T 19666	m		144.24			144.72		
2811A23B416BY	铜芯交联聚乙烯绝缘聚烯烃护套无卤低烟A级阻燃电力电缆	WDZA-YJY-0.6/1 5×50 GB/T 19666	m		196.61			196.91		
2811A23B417BY	铜芯交联聚乙烯绝缘聚烯烃护套无卤低烟A级阻燃电力电缆	WDZA-YJY-0.6/1 5×70 GB/T 19666	m		291.32			291.59		
2811A23B418BY	铜芯交联聚乙烯绝缘聚烯烃护套无卤低烟A级阻燃电力电缆	WDZA-YJY-0.6/1 5×95 GB/T 19666	m		399.32			399.50		
2811A23B419BY	铜芯交联聚乙烯绝缘聚烯烃护套无卤低烟A级阻燃电力电缆	WDZA-YJY-0.6/1 5×120 GB/T 19666	m		501.74			502.05		
2811A23B420BY	铜芯交联聚乙烯绝缘聚烯烃护套无卤低烟A级阻燃电力电缆	WDZA-YJY-0.6/1 5×150 GB/T 19666	m		620.87			620.71		
2811A23B421BY	铜芯交联聚乙烯绝缘聚烯烃护套无卤低烟A级阻燃电力电缆	WDZA-YJY-0.6/1 5×185 GB/T 19666	m		771.20			770.93		
2811A23B228BY	铜芯交联聚乙烯绝缘聚烯烃护套无卤低烟A级阻燃电力电缆	WDZA-YJY-0.6/1 5×240 GB/T 19666	m		987.36			987.74		
2811A27B422BY	铜芯交联聚乙烯绝缘钢带铠装聚氯乙烯护套电力电	YJV22-0.6/1 4×2.5 GB/T 12706.3	m		10.60			10.58		
2811A27B423BY	铜芯交联聚乙烯绝缘钢带铠装聚氯乙烯护套电力电	YJV22-0.6/1 4×4 GB/T 12706.3	m		16.18			16.21		
2811A27B424BY	铜芯交联聚乙烯绝缘钢带铠装聚氯乙烯护套电力电	YJV22-0.6/1 4×6 GB/T 12706.3	m		21.54			21.54		
2811A27B425BY	铜芯交联聚乙烯绝缘钢带铠装聚氯乙烯护套电力电	YJV22-0.6/1 4×10 GB/T 12706.3	m		34.69			34.69		

2811A27B244BY	铜芯交联聚乙烯绝缘钢带铠装聚氯乙烯护套电力电	YJV22-0.6/1 4×16 GB/T 12706.3	m	1.标准：《挤包绝缘电力电缆及附件》GB/T 12706.3-2020 2.电缆型号：YJV22～交联聚乙烯绝缘钢带铠装聚氯乙烯护套电力电缆	53.11			53.02		
2811A27B426BY	铜芯交联聚乙烯绝缘钢带铠装聚氯乙烯护套电力电	YJV22-0.6/1 4×25 GB/T 12706.3	m		81.57			81.92		
2811A27B427BY	铜芯交联聚乙烯绝缘钢带铠装聚氯乙烯护套电力电	YJV22-0.6/1 4×35 GB/T 12706.3	m		113.45			113.78		
2811A27B428BY	铜芯交联聚乙烯绝缘钢带铠装聚氯乙烯护套电力电	YJV22-0.6/1 4×50 GB/T 12706.3	m		151.15			150.64		
2811A27B245BY	铜芯交联聚乙烯绝缘钢带铠装聚氯乙烯护套电力电	YJV22-0.6/1 4×70 GB/T 12706.3	m		226.78			225.94		
2811A27B429Y	铜芯交联聚乙烯绝缘钢带铠装聚氯乙烯护套电力电缆	YJV22-0.6/1 4×95 GB/T 12706.3	m		297.15			296.84		
2811A27B430Y	铜芯交联聚乙烯绝缘钢带铠装聚氯乙烯护套电力电缆	YJV22-0.6/1 4×120 GB/T 12706.3	m		375.71			375.88		
2811A27B246BY	铜芯交联聚乙烯绝缘钢带铠装聚氯乙烯护套电力电缆	YJV22-0.6/1 4×150 GB/T 12706.3	m		475.71			475.45		
2811A27B431Y	铜芯交联聚乙烯绝缘钢带铠装聚氯乙烯护套电力电缆	YJV22-0.6/1 4×185 GB/T 12706.3	m		575.91			576.08		
2811A27B247BY	铜芯交联聚乙烯绝缘钢带铠装聚氯乙烯护套电力电缆	YJV22-0.6/1 4×240 GB/T 12706.3	m		771.17			770.89		
2811A23B432BY	高压铜芯交联聚乙烯绝缘钢带铠装聚氯乙烯护套电力电缆	YJV22-8.7/15 3×50 GB/T 12706.3	m		157.58			157.63		
2811A23B433BY	高压铜芯交联聚乙烯绝缘钢带铠装聚氯乙烯护套电力电缆	YJV22-8.7/15 3×70 GB/T 12706.3	m		204.99			204.26		
2811A23B434BY	高压铜芯交联聚乙烯绝缘钢带铠装聚氯乙烯护套电力电缆	YJV22-8.7/15 3×95 GB/T 12706.3	m		275.69			275.40		
2811A23B435BY	高压铜芯交联聚乙烯绝缘钢带铠装聚氯乙烯护套电力电缆	YJV22-8.7/15 3×120 GB/T 12706.3	m		342.47			341.73		

2811A23B436BY	高压铜芯交联聚乙烯绝缘钢带铠装聚氯乙烯护套电力电缆	YJV22-8.7/15 3×150 GB/T 12706.3	m	1.标准：《挤包绝缘电力电缆及附件》GB/T 12706.3-2020 2.电缆型号：(1)YJV22～交联聚乙烯绝缘钢带铠装聚氯乙烯护套电力电缆 (2)ZR-YJV22～交联聚乙烯绝缘钢带铠装阻燃聚氯乙烯护套电力电缆	413.80			413.37		
2811A23B437BY	高压铜芯交联聚乙烯绝缘钢带铠装聚氯乙烯护套电力电缆	YJV22-8.7/15 3×240 GB/T 12706.3	m		665.47			665.21		
2811A23B438BY	高压铜芯交联聚乙烯绝缘钢带铠装聚氯乙烯护套电力电缆	YJV22-8.7/15 3×300 GB/T 12706.3	m		815.88			815.20		
2811A23B439BY	高压铜芯交联聚乙烯绝缘钢带铠装聚氯乙烯护套电力电缆	YJV22-8.7/15 3×400 GB/T 12706.3	m		1032.32			1032.01		
2811A23B440BY	高压铜芯交联聚乙烯绝缘钢带铠装阻燃聚氯乙烯护套电力电缆	ZR-YJV22-8.7/15 3×50 GB/T 12706.3	m		160.43			160.12		
2811A23B441BY	高压铜芯交联聚乙烯绝缘钢带铠装阻燃聚氯乙烯护套电力电缆	ZR-YJV22-8.7/15 3×95 GB/T 12706.3	m		279.55			278.72		
2811A23B442BY	高压铜芯交联聚乙烯绝缘钢带铠装阻燃聚氯乙烯护套电力电缆	ZR-YJV22-8.7/15 3×120 GB/T 12706.3	m		349.14			348.87		
2811A23B443BY	高压铜芯交联聚乙烯绝缘钢带铠装阻燃聚氯乙烯护套电力电缆	ZR-YJV22-8.7/15 3×150 GB/T 12706.3	m		420.95			421.02		
2811A23B444BY	高压铜芯交联聚乙烯绝缘钢带铠装阻燃聚氯乙烯护套电力电缆	ZR-YJV22-8.7/15 3×240 GB/T 12706.3	m		670.38			669.21		
2811A23B445BY	高压铜芯交联聚乙烯绝缘钢带铠装阻燃聚氯乙烯护套电力电缆	ZR-YJV22-8.7/15 3×300 GB/T 12706.3	m		826.15			825.04		
2811A23B446BY	高压铜芯交联聚乙烯绝缘钢带铠装阻燃聚氯乙烯护套电力电缆	ZR-YJV22-8.7/15 3×400 GB/T 12706.3	m		1043.85			1043.27		

2803A57B61BY	铜芯聚氯乙烯绝缘电线	BV-1.5mm² JB/T 8734	m	1.标准：《额定电压450/750V及以下聚氯乙烯绝缘电缆电线和软线 第2部分：固定布线用电缆电线》JB/T 8734.2-2016；《额定电压450/750V及以下聚氯乙烯绝缘电缆电线和软线 第3部分：连接用软电线和软电缆 》JB/T 8734.3-2016 2.型号：BV～铜芯聚氯乙烯绝缘电线 3.额定电压(V)：450/750 4.芯数：单芯 5.标称截面积(mm²)：1.5-400 燃烧特性代号： Z～单根阻燃，N～耐火 ZA～阻燃A类；ZB～阻燃B类；ZC～阻燃C类；ZD～阻燃D类	1.18			1.18		
2803A57B63BY	铜芯聚氯乙烯绝缘电线	BV-2.5mm² JB/T 8734	m		2.12			2.13		
2803A57B65BY	铜芯聚氯乙烯绝缘电线	BV-4mm² JB/T 8734	m		3.46			3.46		
2803A57B73BY	铜芯聚氯乙烯绝缘电线	BV-6mm² JB/T 8734	m		5.15			5.15		
2803A57B83BY	铜芯聚氯乙烯绝缘电线	BV-10mm² JB/T 8734	m		8.15			8.15		
2803A57B69BY	铜芯聚氯乙烯绝缘电线	BV-25mm² JB/T 8734	m		18.38			18.37		
2803A57B71BY	铜芯聚氯乙烯绝缘电线	BV-35mm² JB/T 8734	m		24.54			24.47		
2803A57B447BY	铜芯聚氯乙烯绝缘电线	BV-50mm² JB/T 8734	m		36.94			36.92		
2803A57B448BY	铜芯聚氯乙烯绝缘电线	BV-70mm² JB/T 8734	m		51.82			51.91		
2803A57B449BY	铜芯聚氯乙烯绝缘电线	BV-95mm² JB/T 8734	m		71.51			71.52		
2803A57B450BY	铜芯聚氯乙烯绝缘电线	BV-120mm² JB/T 8734	m		88.68			88.61		
2803A57B451BY	铜芯聚氯乙烯绝缘电线	BV-150mm² JB/T 8734	m		110.73			110.64		
2803A57B452BY	铜芯聚氯乙烯绝缘电线	BV-185mm² JB/T 8734	m		135.90			136.03		
2803A57B453BY	铜芯聚氯乙烯绝缘电线	BV-240mm² JB/T 8734	m		179.24			179.26		
2811A33B286BY	交联聚烯烃绝缘电线	BYJ-2.5mm² JB/T 10491	m	1.标准：《额定电压450/750V及以下交联聚烯烃绝缘电线和电缆 》JB/T 10491-2004 2.燃烧特性代号： WDZA、B、C～无卤低烟阻燃A级、B级、C级 3.额定电压(V)：450/750	2.04		2.20	2.04		
2811A33B287BY	交联聚烯烃绝缘电线	BYJ-4mm² JB/T 10491	m		3.34		3.48	3.34		
2811A33B288BY	交联聚烯烃绝缘电线	BYJ-6mm² JB/T 10491	m		5.07		5.49	5.09		
2811A33B289BY	交联聚烯烃绝缘电线	BYJ-10mm² JB/T 10491	m		8.14		8.80	8.17		
2811A33B454BY	交联聚烯烃绝缘电线	BYJ-16mm² JB/T 10491	m		13.37			13.41		
2811A33B455BY	交联聚烯烃绝缘电线	BYJ-25mm² JB/T 10491	m		20.28			20.37		
2811A33B456BY	交联聚烯烃绝缘电线	BYJ-35mm² JB/T 10491	m		26.22			26.30		
2811A33B457BY	交联聚烯烃绝缘电线	BYJ-50mm² JB/T 10491	m		35.66			35.76		
2811A33B458BY	交联聚烯烃绝缘电线	BYJ-70mm² JB/T 10491	m		52.45			52.64		
2811A33B459BY	交联聚烯烃绝缘电线	BYJ-95mm² JB/T 10491	m		72.22			72.50		
2811A33B460BY	交联聚烯烃绝缘电线	BYJ-120mm² JB/T 10491	m		88.91			89.08		
2811A33B461BY	交联聚烯烃绝缘电线	BYJ-150mm² JB/T 10491	m		111.51			111.74		
2811A33B462BY	交联聚烯烃绝缘电线	BYJ-185mm² JB/T 10491	m		137.83			138.27		
2811A33B463BY	交联聚烯烃绝缘电线	BYJ-240mm² JB/T 10491	m		185.29			185.24		
2811A25B464BY	无卤低烟A级阻燃耐火交联聚烯烃绝缘电线	WDZAN-BYJ-1.5mm² JB/T 10491	m		1.50			1.50		

2811A25B465BY	无卤低烟A级阻燃耐火交联聚烯烃绝缘电线	WDZAN-BYJ-2.5mm² JB/T 10491	m		2.22			2.22		
2811A25B466BY	无卤低烟A级阻燃耐火交联聚烯烃绝缘电线	WDZAN-BYJ-4mm² JB/T 10491	m		3.51			3.51		
2811A25B467BY	无卤低烟A级阻燃耐火交联聚烯烃绝缘电线	WDZAN-BYJ-6mm² JB/T 10491	m		5.53			5.55		
2811A25B468BY	无卤低烟A级阻燃耐火交联聚烯烃绝缘电线	WDZAN-BYJ-10mm² JB/T 10491	m		8.95			8.98		
2811A25B469BY	无卤低烟A级阻燃耐火交联聚烯烃绝缘电线	WDZAN-BYJ-16mm² JB/T 10491	m		13.78			13.83		
2811A25B470BY	无卤低烟A级阻燃耐火交联聚烯烃绝缘电线	WDZAN-BYJ-25mm² JB/T 10491	m		21.51			21.57		
2811A25B471BY	无卤低烟A级阻燃耐火交联聚烯烃绝缘电线	WDZAN-BYJ-35mm² JB/T 10491	m		27.81			27.85		
2811A25B472BY	无卤低烟A级阻燃耐火交联聚烯烃绝缘电线	WDZAN-BYJ-50mm² JB/T 10491	m		38.10			38.21		
2811A25B473BY	无卤低烟A级阻燃耐火交联聚烯烃绝缘电线	WDZAN-BYJ-70mm² JB/T 10491	m		55.46			55.31		
2811A25B474BY	无卤低烟A级阻燃耐火交联聚烯烃绝缘电线	WDZAN-BYJ-95mm² JB/T 10491	m		76.05			76.05		
2811A25B475BY	无卤低烟A级阻燃耐火交联聚烯烃绝缘电线	WDZAN-BYJ-120mm² JB/T 10491	m		95.48			95.77		
2811A25B476BY	无卤低烟A级阻燃耐火交联聚烯烃绝缘电线	WDZAN-BYJ-150mm² JB/T 10491	m		119.44			119.49		
2811A25B477BY	无卤低烟A级阻燃耐火交联聚烯烃绝缘电线	WDZAN-BYJ-185mm² JB/T 10491	m		148.03			148.58		
2811A25B478BY	无卤低烟A级阻燃耐火交联聚烯烃绝缘电线	WDZAN-BYJ-240mm² JB/T 10491	m		197.38			197.86		
2811A41B304BY	无卤低烟阻燃B类耐火交联聚烯烃绝缘电缆	WDZBN-BYJ-1.5mm² JB/T 10491	m		1.51		1.64	1.51		
2811A41B305BY	无卤低烟阻燃B类耐火交联聚烯烃绝缘电缆	WDZBN-BYJ-2.5mm² JB/T 10491	m		2.31		2.50	2.32		
2811A41B306BY	无卤低烟阻燃B类耐火交联聚烯烃绝缘电缆	WDZBN-BYJ-4mm² JB/T 10491	m		3.60		3.86	3.61		
2811A41B307BY	无卤低烟阻燃B类耐火交联聚烯烃绝缘电缆	WDZBN-BYJ-6mm² JB/T 10491	m		5.53		5.75	5.55		
2811A41B308BY	无卤低烟阻燃B类耐火交联聚烯烃绝缘电缆	WDZBN-BYJ-10mm² JB/T 10491	m		8.94		9.30	8.97		
2811A41B479BY	无卤低烟阻燃B类耐火交联聚烯烃绝缘电缆	WDZBN-BYJ-16mm² JB/T 10491	m		13.76			13.81		
2811A41B480BY	无卤低烟阻燃B类耐火交联聚烯烃绝缘电缆	WDZBN-BYJ-25mm² JB/T 10491	m		21.51			21.57		

2811A41B481BY	无卤低烟阻燃B类耐火交联聚烯烃绝缘电缆	WDZBN-BYJ-35mm² JB/T 10491	m		27.81			27.85		
2811A41B482BY	无卤低烟阻燃B类耐火交联聚烯烃绝缘电缆	WDZBN-BYJ-50mm² JB/T 10491	m		38.10			38.21		
2811A41B483BY	无卤低烟阻燃B类耐火交联聚烯烃绝缘电缆	WDZBN-BYJ-70mm² JB/T 10491	m		55.46			55.31		
2811A41B484BY	无卤低烟阻燃B类耐火交联聚烯烃绝缘电缆	WDZBN-BYJ-95mm² JB/T 10491	m		76.05			76.05		
2811A41B485BY	无卤低烟阻燃B类耐火交联聚烯烃绝缘电缆	WDZBN-BYJ-120mm² JB/T 10491	m		95.48			95.77		
2811A41B486BY	无卤低烟阻燃B类耐火交联聚烯烃绝缘电缆	WDZBN-BYJ-150mm² JB/T 10491	m		119.44			119.49		
2811A41B487BY	无卤低烟阻燃B类耐火交联聚烯烃绝缘电缆	WDZBN-BYJ-185mm² JB/T 10491	m		148.03			148.58		
2811A41B488BY	无卤低烟阻燃B类耐火交联聚烯烃绝缘电缆	WDZBN-BYJ-240mm² JB/T 10491	m		196.11			196.02		
2841A11B53BY	重型铜芯铜护套矿物绝缘电缆	BTTZ-4*6 GB/T 13033.1	m	1.标准：《额定电压750V及以下矿物绝缘电缆及终端 第1部分：电缆 》GB/T 13033.1-2007； 2.型式：500V电缆（轻型）；750V电缆（重型）	56.44			56.40		
2841A11B55BY	重型铜芯铜护套矿物绝缘电缆	BTTZ-4*10 GB/T 13033.1	m		74.19			74.15		
2841A11B57BY	重型铜芯铜护套矿物绝缘电缆	BTTZ-4*16 GB/T 13033.1	m		105.08			105.17		
2841A11B59BY	重型铜芯铜护套矿物绝缘电缆	BTTZ-4*1*25 GB/T 13033.1	m		162.03			161.58		
2841A11B61BY	重型铜芯铜护套矿物绝缘电缆	BTTZ-4*1*35 GB/T 13033.1	m		202.79			202.52		
2841A11B63BY	重型铜芯铜护套矿物绝缘电缆	BTTZ-4*1*50 GB/T 13033.1	m		274.19			274.26		
2841A11B65BY	重型铜芯铜护套矿物绝缘电缆	BTTZ-4*1*70 GB/T 13033.1	m		393.53			393.20		
2841A11B67BY	重型铜芯铜护套矿物绝缘电缆	BTTZ-4*1*95 GB/T 13033.1	m		501.69			502.20		
2841A11B69BY	重型铜芯铜护套矿物绝缘电缆	BTTZ-4*1*120 GB/T 13033.1	m		603.63			603.50		

2803A75B95BY	阻燃铜芯聚氯乙烯绝缘纹型连接用软电线	Z-RVS-2×1.5mm² GB/T 19666-JB/T 8734.3	m	1.标准：《额定电压450/750V及以下聚氯乙烯绝缘电缆电线和软线 第3部分：连接用软电线和软电缆》JB/T8734.3-2016 2.型号：RVS～铜芯聚氯乙烯绝缘纹型连接用软电线 3.额定电压(V)：300/300	3.40		3.56	3.40		
2803A75B118BY	耐火铜芯聚氯乙烯绝缘纹型连接用软电线	N-RVS-2×1.5mm² GB/T 19666-JB/T 8734.3	m		3.55		3.80	3.54		
2803A75B119BY	阻燃耐火铜芯聚氯乙烯绝缘纹型连接用软电线	ZN-RVS-2×1.0mm² GB/T 19666-JB/T 8734.3	m		2.79		3.02	2.79		
2803A77B120BY	阻燃耐火铜芯聚氯乙烯绝缘纹型连接用软电线	ZN-RVS-2×4.0mm² GB/T 19666-JB/T 8734.3	m		10.03		10.34	10.04		
2803A77B121BY	阻燃耐火铜芯聚氯乙烯绝缘纹型连接用软电线	ZN-RVS-4×1.5mm² GB/T 19666-JB/T 8734.3	m		9.33		9.99	9.34		
2821A07B63BY	铜芯实心聚烯烃绝缘铝塑综合护套市内通信电缆	HYA 25×2×0.5 YD/T 322	m	1.标准：《铜芯聚烯烃绝缘铝塑综合护套市内通信电缆》YD/T 322-2013 2.型式代号：HYA～铜芯实心聚烯烃绝缘铝塑综合护套市内通信电缆 3.规格代号：标称线对数×2×导线标称直径 4导线标称直径：0.5mm 5.标称线对数：25、50、100、200	17.27		18.12	17.24		
2821A07B64BY	铜芯实心聚烯烃绝缘铝塑综合护套市内通信电缆	HYA 50×2×0.5 YD/T 322	m		32.03		33.50	31.95		
2821A07B61BY	铜芯实心聚烯烃绝缘铝塑综合护套市内通信电缆	HYA 100×2×0.5 YD/T 322	m		61.21		64.49	61.15		
2821A07B65BY	铜芯实心聚烯烃绝缘铝塑综合护套市内通信电缆	HYA 200×2×0.5 YD/T 322	m		125.29		131.83	125.29		
2821A05B63BY	两芯电话线	HJYV2×0.5 GB/T 13849.1	m	1.标准：《聚烯烃绝缘烯烃护套市内通信电缆》GB/T 13849.1-2013 2.型式代号：HJYV～铜芯聚烯烃绝缘内通信电缆； 3.规格代号：标称线对数×2×导线标称直径 4.导线标称直径：0.5mm	1.00			1.00		
2821A05B65BY	四芯电话线	HJYV2×(2×0.5) GB/T 13849.1	m		1.40			1.39		
2821A01B67BY	超五类非屏蔽双绞线	UTP-5E	m	1.标准：ANSI/TIA/EIA-568-A、ANSI/TIA/EIA-568-B、ISO/IEC11801 2.代号：UTP～非屏蔽双绞线；FTP～屏蔽双绞线 3.类型：超5类、6类、超6类	2.25			2.25		
2821A01B69BY	超五类屏蔽双绞线	FTP-5E	m		2.86			2.86		
2821A01B71BY	六类非屏蔽双绞线	UTP-6	m		2.74			2.73		
2821A01B73BY	六类屏蔽双绞线	FTP-6	m		3.82			3.81		

2821A01B75BY	5类25对非屏蔽室内线缆	UTP-5-25P 305米/轴	轴	1.标准：ANSI/TIA/EIA-568-A、ANSI/TIA/EIA-568-B、ISO/IEC11801 2.代号：UTP～非屏蔽双绞线；FTP～屏蔽双绞线 3.规格代号：标称线对数×2×导线标称直径 4导线标称直径：0.5mm 5.标称线对数：25、50、100、200	3714.59					
2821A01B77BY	5类50对非屏蔽室内线缆	UTP-5-50P 305米/轴	轴		7327.29					
2821A01B79BY	3类25对非屏蔽室外线缆	UTP-3-25P 305米/轴	轴		3247.31					
2821A01B81BY	3类50对非屏蔽室外线缆	UTP-3-50P 305米/轴	轴		6800.40					
2821A01B83BY	5类25对非屏蔽室外线缆	UTP-5-25P 305米/轴	轴		3852.24					
2821A01B85BY	5类50对非屏蔽室外线缆	UTP-5-50P 305米/轴	轴		8209.94					
2821A01B87BY	5类25对屏蔽室内线缆	FTP-5-25P 305米/轴	轴		3551.86					
2821A01B89BY	5类50对屏蔽室内线缆	FTP-5-50P 305米/轴	轴		7864.64					
2821A01B91BY	5类25对屏蔽室外线缆	FTP-5-25P 305米/轴	轴		4630.24					
2821A01B93BY	5类50对屏蔽室外线缆	FTP-5-50P 305米/轴	轴		8718.52					
2825A05B81BY	2芯皮线光缆	GJX/Y	m	1.标准：《光缆型号命名方法》YD/T 908-2020 2.分类：GJ～通信用室内光缆，GY～通信用室外光缆， 3.光纤类别：A1～多模光纤分类代号，B1～单模光纤分类代号 4.特殊性能标示：FJV、TA、XTW 5.芯数：2-72 6.型号组成：分类+特殊性能标示+芯数+光纤类别	1.00					
2825A05B83BY	室内多模4芯光缆	GJFJV-4A1	m		3.83					
2825A05B62BY	室内多模6芯光缆	GJFJV-6A1	m		4.46					
2825A05B63BY	室内多模8芯光缆	GJFJV-8A1	m		5.57					
2825A05B65BY	室内多模12芯光缆	GJFJV-12A1	m		6.81					
2825A05B66BY	室内多模24芯光缆	GJFJV-24A1	m		12.42					
2825A05B85BY	室内单模4芯光缆	GJFJV-4B1	m		1.93					
2825A05B87BY	室内单模6芯光缆	GJFJV-6B1	m		2.51					
2825A05B89BY	室内单模8芯光缆	GJFJV-8B1	m		3.25					
2825A05B91BY	室内单模12芯光缆	GJFJV-12B1	m		3.69					
2825A05B93BY	室内单模24芯光缆	GJFJV-24B1	m		6.09					
2825A05B95BY	室外单模4芯光缆	GYTA-4B1	m		2.25					
2825A07B69BY	室外单模6芯光缆	GYTA-6B1	m		2.64					
2825A07B70BY	室外单模8芯光缆	GYTA-8B1	m		3.29					
2825A07B72BY	室外单模12芯光缆	GYTA-12B1	m		4.56					
2825A07B73BY	室外单模24芯光缆	GYTA-24B1	m		5.40					

2803A79B125BY	聚氯乙烯绝缘聚氯乙烯护套控制电缆	KVV-450/750 4×1.5 GB/T 9330	m	1.标准：《塑料绝缘控制电缆》GB/T 9330-2020 2.电缆型号： KVV～聚氯乙烯绝缘聚氯乙烯护套控制电缆 KVVP～聚氯乙烯绝缘聚氯乙烯护套编织屏蔽控制电缆 3.额定电压：450/750V 4.芯数：3、4、5、6、8 5.标称截面积(mm²)：1、1.5、2.5、4、6、10	6.91					
2803A79B136BY	聚氯乙烯绝缘聚氯乙烯护套控制电缆	KVV-450/750 6×1.5 GB/T 9330	m		10.25					
2803A79B142BY	聚氯乙烯绝缘聚氯乙烯护套控制电缆	KVV-450/750 8×1.5 GB/T 9330	m		13.76					
2803A81B147BY	聚氯乙烯绝缘聚氯乙烯护套编织屏蔽控制电缆	KVVP-450/750 4×1.5 GB/T 9330	m		8.22					
2803A81B158BY	聚氯乙烯绝缘聚氯乙烯护套编织屏蔽控制电缆	KVVP-450/750 6×1.5 GB/T 9330	m		13.79					
2803A81B164BY	聚氯乙烯绝缘聚氯乙烯护套编织屏蔽控制电缆	KVVP-450/750 8×1.5 GB/T 9330	m		17.11					
2803A03B113BY	多股铜芯软线缆	RVV2×0.5 JB/T8734.3	m	1.标准：《额定电压450/750V及以下聚氯乙烯绝缘电缆电线和软线 第3部分：连接用软电线和软电缆》JB/T8734.3-2016 2.型号：RVV/RVS～铜芯聚氯乙烯绝缘纹型连接用软电线;RVVP/RVSP～铜芯聚氯乙烯绝缘纹屏蔽型连接用软电线 3.额定电压(V)：300/300	1.27					
2803A03B115BY	多股铜芯软线缆	RVV4×0.5 JB/T8734.3	m		2.39					
2803A03B117BY	多股铜芯软线缆	RVV6×0.5 JB/T8734.3	m		3.56					
2803A03B119BY	多股铜芯软线缆	RVV2×1.0 JB/T8734.3	m		2.35					
2803A03B121BY	多股铜芯软线缆	RVV3×1.0 JB/T8734.3	m		3.46					
2803A03B123BY	多股铜芯软线缆	RVV4×1.0 JB/T8734.3	m		4.57					
2803A03B125BY	多股铜芯软线缆	RVV2×1.5 JB/T8734.3	m		3.44					
2803A03B127BY	多股铜芯软线缆	RVV3×1.5 JB/T8734.3	m		4.71					
2803A03B129BY	多股铜芯软线缆	RVV4×1.5 JB/T8734.3	m		6.21					
2803A03B131BY	多股铜芯软线缆	RVVP2×0.5 JB/T8734.3	m		1.88					
2803A03B133BY	多股铜芯软线缆	RVVP2×1.0 JB/T8734.3	m		2.83					
2803A03B135BY	多股铜芯软线缆	RVVP2×1.5 JB/T8734.3	m		3.56					

2803A03B137BY	多股铜芯软线缆	RVVP4×0.5 JB/T8734.3	m		2.84					
2803A03B139BY	多股铜芯软线缆	RVVP4×1.0 JB/T8734.3	m		4.94					
2803A03B141BY	多股铜芯软线缆	RVVP4×1.5 JB/T8734.3	m		6.92					
2803A03B143BY	多股铜芯软线缆	RVVP6×1.0 JB/T8734.3	m		6.92					
2803A03B145BY	多股铜芯软电线	RVS2×0.5 JB/T8734.3	m		1.29					
2803A03B147BY	多股铜芯软电线	RVS2×1.0 JB/T8734.3	m		1.76					
2803A03B149BY	多股铜芯软电线	RVS2×1.5 JB/T8734.3	m		2.58					
2803A03B151BY	多股铜芯软电线	RVVSP2×0.5 JB/T8734.3	m		1.77					
2803A03B153BY	多股铜芯软电线	RVVSP2×1.0 JB/T8734.3	m		2.91					
2803A03B155BY	多股铜芯软电线	RVVSP2×1.5 JB/T8734.3	m		3.78					
2829A01B03BY	视频同轴电缆	SYV75-3 GB/T14864	m	1.标准：《实心聚乙烯绝缘柔软射频电缆》GB/T14864-2013 2.型号：SYV～聚乙烯绝缘同轴电缆；SYWV～物理发泡同轴电缆	1.26					
2829A01B05BY	视频同轴电缆	SYV75-5 GB/T14864	m		2.22					
2829A01B07BY	视频同轴电缆	SYV75-7 GB/T14864	m		3.30					
2829A01B09BY	射频同轴电缆	SYWV75-5（2P）锡丝 GB/T14864	m		1.66					
2829A01B11BY	射频同轴电缆	SYWV75-7（2P）锡丝 GB/T14864	m		3.60					
2829A01B13BY	射频同轴电缆	SYWV75-9（2P）锡丝 GB/T14864	m		5.68					
2829A01B15BY	射频同轴电缆	SYWV75-5（4P）锡丝 GB/T14864	m		2.56					
2829A01B17BY	射频同轴电缆	SYWV75-7（4P）锡丝 GB/T14864	m		4.61					
2829A01B19BY	射频同轴电缆	SYWV75-9（4P）锡丝 GB/T14864	m		7.89					

墙砖、地砖、地板、地毯类材料

材料编码	材料名称	规格型号及特征	计量单位	清单编制说明	池州市区	东至城区	石台城区	青阳城区	九华山	
									柯村	景区
0705A01B09BW	瓷质砖	BⅠa GL GB/T 4100	m²	1.标准： 《陶瓷砖》GB/T 4100-2015 《防滑陶瓷砖》GB/T 35153-2017 《陶瓷外墙砖通用技术要求》GB/T 37214-2018 《陶瓷砖防滑性等级评价》GB/T 37798-2019 《建筑卫生陶瓷分类及术语》GB/T 9195-2011 《广场用陶瓷砖》GB/T 23458-2009 《绿色产品评价 陶瓷砖（板）》GB/T 35610-2017 2.代号： 按成型方法分：A～挤压砖、B～干压砖； 按吸水率（E）分：Ⅰ～低吸水率（a类E≤0.5%和b类0.5%<E≤3%），Ⅱ～中吸水率（a类3%≤E≤6%和b类6%≤E≤10%），Ⅲ～高吸水率 E>10% ； 按吸水率（E）分：瓷质砖（E≤0.5%）、炻瓷砖（0.5%<E≤3%）、细炻砖（3%≤E≤6%）、炻质砖（6%≤E≤10%）、陶质砖（E>10%）； 按表面特征分：GL～有釉，UGL～无釉； 按用途分：内墙砖、外墙砖、地砖、广场砖等； 按防滑等级分:Ad、Bd～高，Cd～中，Dd～低。 选取规格600*600以内尺寸。	93.11	92.66	93.79	93.48	93.79	93.79
0705A01B10BW	炻瓷砖	BⅠb GL GB/T 4100	m²		84.73	92.66	100.56	99.38	99.44	99.44
0705A01B11BW	细炻砖	BⅡa GL GB/T 4100	m²		76.84	84.75	97.18	97.97	98.31	98.31
0705A01B12BW	炻质砖	BⅡb GL GB/T 4100	m²		70.06	76.84	101.13	101.68	101.69	101.69
0705A01B13BW	陶质砖	BⅢ GL GB/T 4100	m²		61.56	93.79	97.74	97.77	99.06	99.06

绝热（保温）、耐火材料

材料编码	材料名称	规格型号及特征	计量单位	清单编制说明	池州市区	东至城区	石台城区	青阳城区	九华山	
									柯村	景区
1509A07B01C03BV	膨胀珍珠岩保温板	PTIP Ⅰ DB34/T 2418-JC/T 2298	m³	1.标准:《膨胀珍珠岩保温板外墙外保温系统》DB34/T 2418-2015、《建筑用膨胀珍珠岩保温板》JC/T 2298-2014 2.代号：PTIP～建筑用膨胀珍珠岩保温板 3.分类：Ⅰ型～干密度不大于200kg/m³，Ⅱ型～干密度不大于230kg/m³,Ⅲ型～干密度不大于260kg/m³	638.35			652.81		
1509A07B01C05BV	膨胀珍珠岩保温板	PTIP Ⅱ DB34/T 2418-JC/T 2298	m³		595.96			607.93		
1509A07B01C07BV	膨胀珍珠岩保温板	PTIP Ⅲ DB34/T 2418-JC/T 2298	m³		553.31			562.31		
1503A03C55D03BV	岩棉板	TR10-160 DB34/T 1859-GB/T 25975	m³	1.标准:《岩棉薄抹灰外墙外保温系统应用技术规程》DB34/T 1859-2020 2.垂直于表面抗拉强度水平分为：TR15、TR10、TR7.5	682.79		689.27	694.75		
1503A03C53D01BV	岩棉板	TR7.5-120 DB34/T 1859-GB/T 25975	m³		615.62		632.77	628.23		
1503A09C55D03BV	岩棉复合板	TR10-160 DB34/T 1859-GB/T 25975	m³		694.17		689.27	706.70		
1503A09C53D01BV	岩棉复合板	TR7.5-120 DB34/T 1859-GB/T 25975	m³		661.01		655.37	673.07		
1513A43B00BV	挤塑聚苯板	XPS DB34/T 1949-JGJ 144	m³	1.标准:《挤塑聚苯板薄抹灰外墙外保温系统应用技术规程》DB34/T 1949-2013、《外墙外保温工程技术标准》JGJ 144-2019 2.代号：XPS～挤塑聚苯板	688.39		694.92	697.98		

1513A45B00C01BV	模塑聚苯板	EPS 033级 GB/T29906-JGJ 144	m³	1.标准:《模塑聚苯板薄抹灰外墙外保温系统材料》GB/T29906-2013、《外墙外保温工程技术标准》JGJ 144-2019 2.代号：EPS～模塑聚苯板 3.性能:033级	526.10		528.81	539.02		
1523A03B03BV	匀质改性防火保温板	170～200kg/m³ ≥0.30MPa DB 34/T 2695	m³	1.标准:《安徽省匀质改性防火保温板薄抹灰外墙外保温系统》DB 34/T 2695-2016 2.性能指标： 外墙、架空楼板：干表观密度170～200kg/m³，抗压强度≥0.30MPa 屋面:干表观密度250～300kg/m³，抗压强度≥0.40MPa	743.47		745.76	757.55		
1523A03B05BV	匀质改性防火保温板	250～300kg/m³ ≥0.40MPa DB 34/T 2695	m³		780.58		785.31	793.95		
0901A01B53BW	普通纸面石膏板	厚度9.5mm GB/T 9775	m²	1.标准:《纸面石膏板》（GB/T 9775-2008）；2.分类：普通纸面石膏板、耐水纸面石膏板、耐火纸面石膏板及耐水耐火纸面石膏板；3.厚度（mm）：9.5、12、15、18、21、25	9.88					
0901A01B51BW	普通纸面石膏板	厚度12mm GB/T 9775	m²		13.51					
0901A03B53BW	耐火纸面石膏板	厚度9.5mm GB/T 9775	m²		13.26					
0901A03B51BW	耐火纸面石膏板	厚度12mm GB/T 9775	m²		14.98					
0923A05B03BW	矿棉吸声板	厚度12mm GB/T 5480	m²	1.标准：《矿物棉及其制品试验方法》（GB/T 5480-2017）	15.57					
0923A05B05BW	矿棉吸声板	厚度15mm GB/T 5480	m²		20.16					
0919A03B03BW	无石棉硅酸钙板	厚度10mm JC/T 565.1	m²	1.标准：《纤维增强硅酸钙板》（JC/T 565.1-2018）2.产品代号：NA；3.抗折强度等级：R1～R5；4.抗冲击强度等级：C1～C5	24.33					
0919A03B05BW	无石棉硅酸钙板	厚度12mm JC/T 565.1	m²		28.58					

五金制品

材料编码	材料名称	规格型号及特征	计量单位	清单编制说明	池州市区	东至城区	石台城区	青阳城区	九华山	
									柯村	景区
0927A05B19C77BW	耐碱玻璃纤维网布	ARNP 160g/㎡ 1200N/50mm JC/T 841-DB34/T 1949	㎡	1.标准:《耐碱玻璃纤维网格布》JC/T 841-2007 《挤塑聚苯板薄抹灰外墙外保温系统应用技术规程》DB34/T 1949-2013 2.分类指标： 普通型：单位面积质量≥160g/㎡,断裂强力（经、纬向）≥1200N/50mm 加强型：单位面积质量≥300g/㎡,断裂强力（经、纬向）≥2000N/50mm 3.代号:AR～耐碱玻璃；NP～涂覆处理的网布	2.88	3.50	3.16	3.90	3.95	3.95
0927A05B19C79BW	耐碱玻璃纤维网布	ARNP 300g/㎡ 2000N/50mm JC/T 841-DB34/T 1949	㎡		4.56	4.63	4.63	4.65	4.64	4.64
0315A05B07C55BW	钢板网	0.8mm GB/T 33275	㎡	1.标准:《钢板网》GB/T 33275-2016 2.厚度：0.8mm、1.0mm、1.2mm	5.66	6.89	6.78	7.02	7.01	7.01
0315A05B07C57BW	钢板网	1.0mm GB/T 33275	㎡		6.90	7.57	7.91	8.28	8.25	8.25
0315A05B07C58BW	钢板网	1.2mm GB/T 33275	㎡		7.91	8.81	9.04	9.62	9.60	9.60
3501A05B03BW	复合木模板	1830×915×18mm GB/T 17656	m2	1.标准:《混凝土模板用胶合板》（GB/T 17656-2018）；2.分类：素板、涂胶板、覆膜板；	28.82					
3503A01B03CB	脚手架钢管	DN50 GB/T 13793、GB/T 3091	kg	1.标准:《直缝电焊钢管》GB/T 13793-2016、《低压流体输送用焊接钢管》GB/T 3091-2015	3.93					
3504A11B00CB	脚手架钢扣件	对接、直角、旋转 GB/T 15831	kg	1.标准:《钢管脚手架扣件》（GB15831-2006）	5.66					

道路桥梁专用材料

材料编码	材料名称	规格型号及特征	计量单位	清单编制说明	池州市区	东至城区	石台城区	青阳城区	九华山	
									柯村	景区
3607A15B55C01BW	花岗岩路面石	芝麻灰火烧面 600×300×30mm JC/T 2114	m²	1.标准：《广场路面用天然石材》JC/T 2114-2012、《无障碍设计规范》GB 50763-2012 2.分类：路面石、路缘石、广场石	84.07		84.75	101.16		
3607A15B57C01BW	花岗岩路面石	芝麻灰火烧面 600×300×50mm JC/T 2114	m²		129.94		131.07	141.25		
3607A15B55C03BW	花岗岩路面石	芝麻灰盲道板 600×300×30mm JC/T 2114－GB 50763	m²		99.49		101.69	106.09		
3607A15B57C03BW	花岗岩路面石	芝麻灰盲道板 600×300×50mm JC/T 2114－GB 50763	m²		152.43		152.54	152.49		
3607A15B55C05BW	花岗岩路面石	五莲花火烧面 600×300×30mm JC/T 2114	m²		90.39		91.53	101.71		
3607A15B57C05BW	花岗岩路面石	五莲花火烧面 600×300×50mm JC/T 2114	m²		141.22		142.37	152.54		
3607A15B55C07BW	花岗岩路面石	五莲花盲道板 600×300×30mm JC/T 2114－GB 50763	m²		109.75		110.73	113.27		
3607A15B57C07BW	花岗岩路面石	五莲花盲道板 600×300×50mm JC/T 2114－GB 50763	m²		165.89		169.49	172.21		
3607A17B65C09BW	花岗岩路缘石	芝麻灰侧石 1000×300×120mm JC/T 2114	m		71.89		72.32	63.51		
3607A17B63C09BW	花岗岩路缘石	芝麻灰侧石 1000×200×100mm JC/T 2114	m		40.47		40.68	38.96		
3607A17B61C09BW	花岗岩路缘石	芝麻灰侧石 1000×200×80mm JC/T 2114	m		30.94		31.64	28.10		
3607A17B59C09BW	花岗岩路缘石	芝麻灰侧石 750×350×120mm JC/T 2114	m		80.71		81.36	76.87		
3607A17B53C11BW	花岗岩路缘石	芝麻灰平石 500×200×100mm JC/T 2114	m		40.00		40.68	38.59		
3607A17B58C11BW	花岗岩路缘石	芝麻灰平石 750×250×150mm JC/T 2114	m		75.68		76.84	72.47		

3605A11B69C01BW	透水混凝土路面砖	PCB-A 厚度60mm N fu3.5 GB/T 25993	m²	1.标准：《透水路面砖和透水路面板》GB/T 25993-2010 2.代号：PCB～透水混凝土路面砖 3.代号：N～普通型，S～联锁型 4.透水系数：A级、B级 4.抗拉强度：fu3.0、fu3.5、fu4.5、fu4.5	60.42					
3601A17B02C03AK	铸铁检查井盖	C0700 D级400kN CJ/T 511	套	1.标准：《铸铁检查井盖》CJ/T 511-2017、《检查井盖》GB/T 23858-2009 2.承载等级：D级400kN、C级250kN 3.井座净开口：C0700	611.13		632.77	611.07		
3601A17B02C01AK	铸铁检查井盖	C0700 C级250kN CJ/T 511	套		383.79		389.83	384.65		
3601A19B11C05AK	球墨铸铁水箅	750×450 重型 DB34/T1142	套		407.94			407.14		
3601A19B09C07AK	球墨铸铁水箅	600×400 重型 DB34/T1142	套		295.98			295.12		
3601A19B07C07AK	球墨铸铁水箅	500×300 重型 DB34/T1142	套		230.00			230.16		
3603A15B03BW	玻璃纤维土工格栅	EGA1×1(30×30) GB/T 21825	m²	1.标准：《玻璃纤维土工格栅》GB/T 21825-2008 2.代号：E～无碱玻璃，G～玻璃纤维土工格栅，A～沥青路面用 3.经纬向公称强力值（kN/m）：	8.90			8.61		
3603A15B05BW	玻璃纤维土工格栅	EGA1×1(50×50) GB/T 21825	m²		9.91			9.82		
3603A15B07BW	玻璃纤维土工格栅	EGA1×1(60×60) GB/T 21825	m²		10.29			10.35		
3603A15B09BW	玻璃纤维土工格栅	EGA1×1(70×70) GB/T 21825	m²		11.23			11.23		
3603A15B11BW	玻璃纤维土工格栅	EGA1×1(80×80) GB/T 21825	m²		12.36			12.42		

1331A07B55BT	道路石油沥青	A级70号 JTG F40	T	1.标准:《公路沥青路面施工技术规范》（JTG F40-2004） 2.沥青等级：A级、B级、C级 3.沥青编号：30号～160号	4327.15					
1331A05B57BT	乳化沥青	PC JTG F40	T	1.标准:《公路沥青路面施工技术规范》（JTG F40-2004）；2.品种：PC-1、PC-2、PC-3、BC-1；3.P为喷洒型，B为拌和型，C表示阳离子乳化沥青	3389.83					
1331A08B59BT	改性沥青	SBS JTG F40	T	1.标准:《公路沥青路面施工技术规范》（JTG F40-2004） 2.品种：SBS、SBR、EVA、PE	5002.73					
1331A06B61BT	改性乳化沥青	PCR JTG F40	T	1.标准:《公路沥青路面施工技术规范》（JTG F40-2004） 2.品种：PCR、BCR	3954.73					
3605A11B69BW	砂基透水砖	200×100×60 JG/T 376	m2	1.标准：JG/T 376-2012《砂基透水砖》；2.以天然彩石砂或石英砂为面层主要原料，主要使用无机粘接剂，通过面烧结工艺制成；3.技术参数：透水性能：透水系数≥1.5×10-2cm/s；透水速率：≥1.5ml/(min·cm2)；透水时效/次：≥10	101.60					
3605A11B71BW	砂基透水砖	200×100×65 JG/T 376	m2		101.60					
3605A11B73BW	砂基透水砖	300×150×65 JG/T 376	m2		108.92					
3605A11B75BW	砂基透水砖	300×300×65 JG/T 376	m2		108.92					
3605A13B71BW	砂基透水盲道砖	200×100×65 JG/T 376	m2		101.60					
3605A13B75BW	砂基透水盲道砖	300×300×65 JG/T 376	m2		108.92					
3321A11B03BY	模数式伸缩装置	MA80型 JT/T 327	m	1.标准:《公路桥梁伸缩装置通用技术条件》（JT/T 327-2016） 2.类型：MA、MB、SC、SSA、W	0.00					
3321A11B05BY	模数式伸缩装置	MB160型 JT/T 327	m	1.标准:《公路桥梁伸缩装置通用技术条件》（JT/T 327-2016） 2.类型：MA、MB、SC、SSA、W	0.00					

能源材料

材料编码	材料名称	规格型号及特征	计量单位	清单编制说明	池州市区	东至城区	石台城区	青阳城区	九华山	
									柯村	景区
3411A13B01BV	水	施工用水	m³	执行当地自来水公司收费标准	5.66	5.33	5.25	5.63	5.63	5.63
3411A01B01CA	电	施工用电	kw.h	执行当地供电公司收费标准	1.31	1.31	0.78	1.28	1.28	1.28
1403A01B03BZ	柴油	0#	L	执行政府指导价	7.13	7.13	7.13	7.13	7.13	7.13
1403A05B05BZ	汽油	92#	L	执行政府指导价	7.40	7.40	7.40	7.40	7.40	7.40
1403A05B07BZ	汽油	95#	L	执行政府指导价	7.92	7.92	7.92	7.92	7.92	7.92

木、竹材料及其制品

材料编码	材料名称	规格型号及特征	计量单位	清单编制说明	池州市区	东至城区	石台城区	青阳城区	九华山	
									柯村	景区
0505A05B03BW	三夹板	2440×1220×3mm GB/T 9846	m²	1.标准：《胶合板》（GB/T 9846-2015）；2.类别：Ⅰ类、Ⅱ类、Ⅲ类；3.材种：阔叶树材、针叶树材；4.等级：优等品、一等品、合格品	12.44			12.43		
0505A11B05BW	五夹板	2440×1220×5mm GB/T 9846	m²		17.34			17.51		
0505A13B07BW	九夹板	2440×1220×9mm GB/T 9846	m²		24.88			24.86		
0509A01B03BW	实心细木工板	2440×1220×12mm GB/T 5849	m²	1.标准：《细木工板》（GB/T 5849-2016）；2.按板芯拼接状况分：胶拼细木工板、不胶拼细木工板	29.03			28.81		
0509A01B05BW	实心细木工板	2440×1220×18mm GB/T 5849	m²		55.35			55.25		
0507A01B03BW	高密度纤维板	2440×1220×3mm GB/T 12626	m²	1.标准：《湿法硬质纤维板》（GB/T 12626.1～9）；2.按原料分：木材湿法硬质纤维板、非木材湿法硬质纤维板	11.31			11.30		
0507A01B05BW	高密度纤维板	2440×1220×5mm GB/T 12626	m²		15.53			15.37		

池州市增补材料

砼、砂浆及其它配合比材料

材料编码	材料名称	规格型号及特征	计量单位	清单编制说明	池州市区	东至城区	石台城区	青阳城区	九华山	
									柯村	景区
增补TS001	细粒式透水混凝土	C20	m³		799.40					
增补TS002	粗粒式透水混凝土	C20	m³		686.78					
增补TS003	透水混凝土路面罩面剂	灰色	m²		18.08					

黑色及有色金属

材料编码	材料名称	规格型号及特征	计量单位	清单编制说明	池州市区	东至城区	石台城区	青阳城区	九华山	
									柯村	景区
增补XG001	热轧角钢	50*50*5 Q235B GB/T 706	t	1.标准：《热轧型钢》（GB/T 706-2016）、《低合金高强度结构钢》（GB／T 1591-2018）、《热轧钢板和钢带的尺寸、外形、重量及允许偏差》（GB T709-2019）、《热轧钢棒尺寸、外形、重量及允许偏差》（GB/T702-2017） 2.屈服强度特征值：235， 3.质量等级：B	3680.00					
增补XG002	热轧角钢	63*63*6 Q235B GB/T 706	t		3680.00					
增补XG003	热轧槽钢	10# Q235B GB/T 706	t		3680.00					
增补XG004	热轧槽钢	12# Q235B GB/T 706	t		3676.67					
增补XG005	热轧槽钢	14# Q235B GB/T 706	t		3676.67					
增补XG006	热轧槽钢	16# Q235B GB/T 706	t		3676.67					
增补XG007	热轧槽钢	18# Q235B GB/T 706	t		3796.67					
增补XG008	热轧槽钢	20# Q235B GB/T 706	t		3806.67					
增补XG009	热轧工字钢	10# Q235B GB/T 706	t		3786.67					
增补XG010	热轧工字钢	12# Q235B GB/T 706	t		3806.67					
增补XG011	热轧工字钢	14# Q235B GB/T 706	t		3786.67					
增补XG012	热轧工字钢	16# Q235B GB/T 706	t		3786.67					
增补XG013	热轧工字钢	18# Q235B GB/T 706	t		3793.33					
增补XG014	热轧工字钢	20# Q235B GB/T 706	t		3776.67					

水泥、砖瓦灰砂石及混凝土制品

材料编码	材料名称	规格型号及特征	计量单位	清单编制说明	池州市区	东至城区	石台城区	青阳城区	九华山	
									柯村	景区
增补ZS001	煤矸石烧结空心砌块	M 240×240×190 MU5.0 GB/T 13545	千块	1.标准：《烧结空心砖和空心砌块》GB/T 13545-2014 2.产品分类： Y～页岩空心砖和空心砌块 M～煤矸石空心砖和空心砌块 3.强度等级： MU10,MU7.5,MU5.0,MU3.5 4.密度等级：800、900、1000、1100 5.规格尺寸（mm）： 长度：390、290、240、190、180（175）、140 宽度：190、180（175）、140、115 高度：180（175）、140、115、90	2487.04					
增补ZS002	煤矸石烧结空心砌块	M 240×220×190 MU5.0 GB/T 13545	千块		2371.79					
增补ZS003	煤矸石烧结空心砌块	M 240×190×190 MU5.0 GB/T 13545	千块		2259.89					
增补ZS004	蒸压粉煤灰保温砖	240*220*115 MU5.0 Q/ZC01-2021	块	1、企业标准：《蒸压粉煤灰保温砖》 Q/ZC01-2021 2、抗压强度等级：MU5.0 蒸压粉煤灰保温砖	2.59					
增补ZS005	蒸压粉煤灰保温砖	240*190*115 MU5.0 Q/ZC01-2021	块		2.27					
增补ZS008	级配碎石	压碎值<30%	m^3		203.02					
增补ZS009	50厚砂基透水砖	规格400*200*50	块		6.26					

门窗及楼梯制品

材料编码	材料名称	规格型号及特征	计量单位	清单编制说明	池州市区	东至城区	石台城区	青阳城区	九华山	
									柯村	景区
增补MC001	90系列断桥隔热铝合金推拉门型材厚2.20mm	BW90TLM （钢化玻璃5+9A+5）/（钢化玻璃5+12A+5） (P34-ΔP3-q16-k6) GB/T 8478	m²		530.22					
增补MC002	90系列断桥隔热铝合金推拉门型材厚2.20mm	BW90TLM（钢化玻璃6+9A+6）(P34-ΔP3-q16-k6) GB/T 8478	m²		550.08					
增补MC003	90系列断桥隔热铝合金推拉门型材厚2.20mm	BW90TLM（钢化玻璃6Low-E+9A+6）(P34-ΔP3-q16-k6-SC0.62) GB/T 8478	m²		569.99					
增补MC004	90系列断桥隔热铝合金推拉门型材厚2.20mm	BW90TLM（钢化玻璃5LOW-E+9A+5）(P34-ΔP3-q16-k6-SC0.62) GB/T 8478	m²		551.22					
增补MC005	90系列断桥隔热铝合金推拉门型材厚2.20mm	BW90TLM （钢化玻璃5+12A+5）/（钢化玻璃5+12A+5） (P34-ΔP3-q16-k6) GB/T 8478	m²		534.43					
增补MC006	90系列断桥隔热铝合金推拉门型材厚2.20mm	BW90TLM（钢化玻璃6+12A+6）(P34-ΔP3-q16-k6) GB/T 8478	m²		550.43					
增补MC007	90系列断桥隔热铝合金推拉门型材厚2.20mm	BW90TLM（钢化玻璃6Low-E+12A+6）(P34-ΔP3-q16-k6-SC0.62) GB/T 8478	m²		572.22					
增补MC008	90系列断桥隔热铝合金推拉门型材厚2.20mm	BW90TLM（钢化玻璃5LOW-E+12A+5）(P34-ΔP3-q16-k6-SC0.62) GB/T 8478	m²		552.71					
增补MC009	90系列断桥隔热铝合金推拉窗型材厚1.8mm	BW90TLC （中空玻璃6+9A+6） (P34-ΔP3-q16-k6) GB/T 8478	m²		498.21					
增补MC010	90系列断桥隔热铝合金推拉窗型材厚1.8mm	BW90TLC （中空玻璃5+9A+5） (P34-ΔP3-q16-k6) GB/T 8478	m²		478.87					

增补MC011	90系列断桥隔热铝合金推拉窗型材厚1.8mm	BW90TLC （钢化玻璃6Low-E+9A+6）(P34-ΔP3-q16-k6) GB/T 8478	m²	标准:《铝合金门窗》GB/T 8478-2020	534.75					
增补MC012	90系列断桥隔热铝合金推拉窗型材厚1.8mm	BW90TLC （钢化玻璃5Low-E+9A+5）(P34-ΔP3-q16-k6) GB/T 8478	m²		520.11					
增补MC013	90系列断桥隔热铝合金推拉窗型材厚1.8mm	BW90TLC （中空玻璃5+12A+5）(P34-ΔP3-q16-k6) GB/T 8478	m²		483.23					
增补MC014	90系列断桥隔热铝合金推拉窗型材厚1.8mm	BW90TLC （中空玻璃6+12A+6）(P34-ΔP3-q16-k6) GB/T 8478	m²		499.26					
增补MC015	90系列断桥隔热铝合金推拉窗型材厚1.8mm	BW90TLC （钢化玻璃6Low-E+12A+6）(P34-ΔP3-q16-k6) GB/T 8478	m²		544.68					
增补MC016	90系列断桥隔热铝合金推拉窗型材厚1.8mm	BW90TLC （钢化玻璃5Low-E+12A+5）(P34-ΔP3-q16-k6) GB/T 8478	m²		522.68					
增补MC017	60系列断桥隔热铝合金平开窗型材厚1.8mm	BW60P（X）LC（钢化玻璃6Low-E+9A+6）(P34-ΔP3-q16-k6) GB/T 8478	m²		619.79					
增补MC018	60系列断桥隔热铝合金平开窗型材厚1.8mm	BW60P（X）LC（钢化玻璃6Low-E+12A+6）(P34-ΔP3-q16-k6) GB/T 8478	m²		623.93					
增补MC019	60系列断桥隔热铝合金平开窗型材厚1.8mm	BW60P（X）LC（钢化玻璃5Low-E+9A+5）(P34-ΔP3-q16-k6) GB/T 8478	m²		604.52					
增补MC020	60系列断桥隔热铝合金平开窗型材厚1.8mm	BW60P（X）LC（钢化玻璃5Low-E+12A+5）(P34-ΔP3-q16-k6) GB/T 8478	m²		611.73					

涂料及防腐、防水材料

材料编码	材料名称	规格型号及特征	计量单位	清单编制说明	池州市区	东至城区	石台城区	青阳城区	九华山	
									柯村	景区
增补FS001	MATE-ADV混凝土自修复防水密实剂	20KG/桶	kg		131.83					
增补FS002	MATE-ADM混凝土防水密实剂	20KG/桶	kg		203.39					
增补FS003	MATE-EXE高弹柔性防水涂料	20KG/桶	kg		14.91					
增补FS004	MATE-EXC水泥基渗透结晶型防水涂料	20KG/桶	kg		12.14					
增补FS005	MATE-EXP聚合物水泥防水涂料	20KG/桶	kg		13.19					
增补FS006	MATE-NTR砂浆防水剂	20KG/桶	kg		302.07					

管材

材料编码	材料名称	规格型号及特征	计量单位	清单编制说明	池州市区	东至城区	石台城区	青阳城区	九华山	
									柯村	景区
增补GC001	紫外线光固化湿软管	CIPP-B-200-3	m	1.标准：《城镇排水管道原位固化修复用 内衬软管》标准号：T/CUWA 60052-2021；2.分类：CIPP-W～ 聚酯纤维非织造布内衬软管；CIPP-B～玻璃纤维织物内衬软管；3.施工方法：热固化式管道原位固化修复、紫外光固化式管道原位固化修复；4.接头：管段内无；5.公称外径：CIPP-W：DN200～DN2700；CIPP-B：DN200～DN1600。	280.98					
增补GC002	紫外线光固化湿软管	CIPP-B-300-3	m		381.17					
增补GC003	紫外线光固化湿软管	CIPP-B-400-4	m		528.81					
增补GC004	紫外线光固化湿软管	CIPP-B-500-5	m		748.78					
增补GC005	紫外线光固化湿软管	CIPP-B-600-6	m		1081.73					
增补GC006	紫外线光固化湿软管	CIPP-B-700-7	m		1379.28					
增补GC007	紫外线光固化湿软管	CIPP-B-800-8	m		1899.81					
增补GC008	紫外线光固化湿软管	CIPP-B-900-9	m		2291.53					
增补GC009	紫外线光固化湿软管	CIPP-B-1000-10	m		2991.34					
增补GC010	紫外线光固化湿软管	CIPP-B-1100-11	m		3410.92					
增补GC011	紫外线光固化湿软管	CIPP-B-1200-12	m		4058.76					
增补GC012	紫外线光固化湿软管	CIPP-B-1300-13	m		4960.45					
增补GC013	紫外线光固化湿软管	CIPP-B-1400-14	m		5601.51					
增补GC014	紫外线光固化湿软管	CIPP-B-1500-14	m		6452.73					
增补GC015	紫外线光固化湿软管	CIPP-B-1600-14	m		6870.06					
增补GC016	衬塑钢管	DN50	m		45.75					
增补GC017	衬塑钢管	DN65	m		61.37					
增补GC018	衬塑钢管	DN80	m		78.11					
增补GC019	衬塑钢管	DN100	m		106.00					
增补GC020	衬塑钢管	DN150	m		171.84					
增补GC021	衬塑钢管	DN200	m		281.19					
增补GC022	MPP管道	∅100，壁厚12MM	m		54.82					
增补GC023	MPP管道	∅150，壁厚10MM	m		62.73					
增补GC024	MPP管道	内径100，壁厚6MM	m		33.35					

其他

材料编码	材料名称	规格型号及特征	计量单位	清单编制说明	池州市区	东至城区	石台城区	青阳城区	九华山	
									柯村	景区
增补QT001	玻璃钢化粪池（主材）	2m³	座		1801.91					
增补QT002	玻璃钢化粪池（主材）	9m³	座		5452.32					
增补QT003	玻璃钢化粪池（主材）	10m³	座		5941.39					
增补QT004	玻璃钢化粪池（主材）	12m³	座		7010.92					
增补QT005	玻璃钢化粪池（主材）	16m³	座		9319.66					
增补QT006	玻璃钢化粪池（主材）	20m³	座		12060.40					
增补QT007	玻璃钢化粪池（主材）	25m³	座		14911.52					
增补QT008	30厚火烧面花岗岩		m²		100.56					
增补QT009	30厚荔枝面花岗岩		m²		114.05					
增补QT010	50厚火烧面花岗岩		m²		123.24					
增补QT011	50厚光面花岗岩		m²		144.02					
增补QT012	20厚火烧面花岗岩		m²		76.15					
增补QT013	20厚光面花岗岩		m²		90.40					
增补QT014	50厚花岗岩碎拼		m²		113.95					
增补QT015	250*120花岗岩侧石		m		59.21					
增补QT016	200*120花岗岩平石		m		47.52					
增补QT017	15厚硅PU浅橘色塑胶面		m²		237.29					
增补QT018	13厚天蓝色透气型EPDM透气地垫		m²		183.32					
增补QT019	橡胶减速带		m		60.01					
增补QT020	φ500花岗岩石球		个		510.20					
增补QT022	配电箱（箱体）	不锈钢壁厚2mm，IP65，1000*400*1500（长*宽*高），	台		903.95					
增补QT023	LED路灯	45W,杆高3.5M	杆		1141.24					
增补QT024	LED壁灯	安装高度3-5M,30W	盏		246.85					
增补QT025	围墙上球形照明灯具	IP65,28W	盏		124.29					
增补QT026	外墙瓷砖	45*150*10	m²		50.85					

2024年四季度池州市建设工程人工价格信息

编码	名称	计量单位	信息价
0001A01B01BC	综合工日	元/工日	156.37

备注：人工价格调整请按照《安徽省住房和城乡建设厅关于规范我省建设工程人工价格信息发布工作的通知 》（建标〔2021〕46号）执行。

池州市部分周转材料租赁价格信息

2024年12月

序号	材料名称	计量单位	含进项税 租赁价格(元)	不含进项税 租赁价格(元)
1	钢管	天/10m	0.14	0.136
2	扣件	天/10只	0.1	0.097

注：以上价格仅供施工单位租赁时参考。不含服务费。

《池州工程材料参考价信息》
2024年12月材料参考价格信息

说明：《池州工程材料参考价信息》中所刊登的工程材料因生产厂家较少，产品价格采集渠道单一，故发布的价格仅供询价参考，不作为编制、审核最高投标限价和竣工结算的计价依据。

序号	材料(工程设备)名称、规格、型号	计量单位	除税价	含税价
1	DN50*15*2位螺纹分水器	个	132.75	150
2	DN50*15*3位螺纹分水器	个	199.13	225
3	DN50*15*4位螺纹分水器	个	265.50	300
4	DN50*15*5位螺纹分水器	个	331.88	375
5	DN50*15*6位螺纹分水器	个	398.25	450
6	DN50*15*7位螺纹分水器	个	464.63	525
7	DN50*15*8位螺纹分水器	个		
8	1位成品不锈钢水表箱	台	371.70	420
9	2位成品不锈钢水表箱	台	477.90	540
10	3位成品不锈钢水表箱	台	647.82	732
11	4位成品不锈钢水表箱	台	743.40	840
12	5位成品不锈钢水表箱	台	934.56	1056
13	6位成品不锈钢水表箱	台	1093.86	1236
14	7位成品不锈钢水表箱	台	1285.02	1452
15	DN200法兰闸阀	个	924.83	1045
16	DN15铜闸阀	个	19.36	21.88
17	DN15螺纹磁性闸阀	个	19.36	21.88
18	DN80法兰闸阀	个	421.26	476
19	DN65法兰闸阀	个	313.29	354
20	DN50螺纹闸阀	个	86.29	97.5
21	DN40螺纹闸阀	个	71.91	81.25
22	DN25螺纹闸阀	个	38.72	43.75

23	DN20螺纹闸阀	个	24.67	27.88
24	DN100*50成品管卡三通	个		
25	DN100*100成品管卡三通	个		
26	DN150*50成品管卡三通	个		
27	DN150*100成品管卡三通	个		
28	DN150*150成品管卡三通	个		
29	DN200*50成品管卡三通	个		
30	DN200*100成品管卡三通	个		
31	DN200*150成品管卡三通	个		
32	DN200*200成品管卡三通	个		
33	DN100哈夫节	个	212.40	240
34	DN150哈夫节	个	314.18	355
35	DN200哈夫节	个	436.31	493
36	DN300哈夫节	个	599.15	677
37	DN100承插盘法兰短管	副		
38	DN150承插盘法兰短管	副		
39	DN200承插盘法兰短管	副		
40	DN300承插盘法兰短管	副		
41	DN100碳钢堵板	副	32.75	37
42	DN150碳钢堵板	副	88.50	100
43	DN100法兰止回阀	个	519.94	587.5
44	DN150法兰止回阀	个	1006.69	1137.5
45	DN80碳钢法兰	副	21.24	24
46	DN100碳钢法兰	副	26.55	30
47	DN150碳钢法兰	副	46.02	52
48	DN200碳钢法兰	副	72.57	82
49	DN300碳钢法兰	副	86.73	98
50	DN100室外地上式消火栓	套		

51	DN100室外地上式加密消火栓	套	1398.30	1580
52	DN65沟槽法兰	副	29.21	33
53	DN80沟槽法兰	副	30.98	35
54	DN100沟槽法兰	副	47.79	54
55	DN50卡箍连接件	个		
56	DN65卡箍连接件	个		
57	DN80卡箍连接件	个		
58	DN100卡箍连接件	个		
59	400*400球墨铸铁井盖井座	套	106.20	120
60	500*1000球墨铸铁井盖井座	套	354.00	400
61	DN100法兰式软接头	副	247.80	280
62	8位成品不锈钢水表箱	台	1048.73	1185
63	燃气专用PE管de40、SDR11	m	21.04	23.77
64	燃气专用PE管de63、SDR11	m	51.83	58.56
65	燃气专用PE管de110、SDR11	m	139.40	157.51
66	燃气专用PE管de160、SDR11	m	218.83	247.26
67	钢塑过渡接头De63*D57	个	316.00	357.06
68	钢塑过渡接头De32*D25	个	231.45	261.53
69	钢塑过渡接头Φ108×110	个	532.81	602.04
70	钢塑过渡接头De160*D159	个	706.35	798.14
71	区域调压柜RX500	座	84342.56	95302.33
72	调压箱RX100	座	7844.05	8863.33